



中國文化大學

114 年畢業生流向調查報告

委託單位：中國文化大學學生事務處職涯發展組

執行單位：全球華人股份有限公司 (1111 人力銀行)

中華民國 114 年 11 月

摘要

配合教育部政策，本計畫以線上問卷及電訪的方式蒐集本校畢業滿 1、3、5 年畢業校友的就業狀況，以及對學校在教學、輔導上之意見，並作為本校後續於策略規劃及教育辦理之參照。114 年調查母體為 112、110、108 學年度之畢業校友，調查母數共 12,292 人，共計回收 7,859 筆有效樣本。112、110、108 學年度之有效樣本填答率依序為 77.18%、58.56%以及 56.68%。

調查結果顯示，本校校友之職涯狀態以「工作中」的比例最高，大學部、碩士班、博士班校友工作中比例依序為 62.04%、79.73%、91.43%；且多能在畢業後 1 至 3 個月內找到工作，大學部、碩士班校友約 8 成可在 3 個月內找到工作，博士班校友 8 成以上在畢業 2 個月內找到工作；就業地點 6 成以上在雙北地區；就業薪資大學部校友約落在 3.1~4.3 萬，碩士班落在 3.7 至 5.2 萬，博士班薪水分佈則呈現高度分散的情況，可能與其所投入產業別及所擔任職務有關。大學部校友的產業分布多元，而碩士班及博士班校友則偏向教育產業。

各學制畢業 3 年校友的工作平均轉換次數小於 1 次，在工作的滿意度(非常滿意及滿意)大學部校友平均達 62.75%；碩士班達 74.42%；博士班達 94.59%，顯示碩士班及博士班校友，可能因職涯方向更加明確與專精，亦具備相關專業能力，工作的滿意度也越高。

校友會(一定會及可能會)推薦學弟妹就讀文大，大學部達 7 成以上；碩士班及博士班達 8 成以上。顯示校友對母校的肯定。

目錄

壹、緒論.....	1
一、背景與動機.....	1
二、調查目的.....	1
三、調查對象與內容.....	2
(一)調查對象.....	2
(二)調查內容.....	2
貳、調查結果.....	3
一、調查狀況.....	3
二、大學部調查結果.....	3
(一)樣本結構-大學部畢業生就業地區與產業分布狀況.....	3
1.地區分布.....	3
2.產業分布.....	7
(二)大學部畢業校友之就業狀況.....	12
1.畢業流向(目前生涯狀態).....	12
2.服務單位屬性.....	13
3.初次尋職時間.....	14
4.工作內容與主修科系之相符程度.....	15
5.專業能力與工作要求之相符程度.....	16
6.工作內容專業證照需求度.....	17
7.對目前/最近一份工作的滿意度.....	18
8.目前/最近一份工作之月薪.....	19
9.週工作時數.....	21
(三)畢業校友轉換工作次數與原因.....	23
1.轉換工作次數比例.....	23
2.轉換工作的原因.....	24
(四)待業原因與待業時間.....	26
1.待業原因.....	26
2.待業時間.....	27
(五)進修或考試對工作幫助性.....	29
(六)學習經驗幫助性.....	29
(七)職能特質重要性.....	31
(八)生涯或就業活動參與狀況.....	33
(九)系所整體滿意度.....	34

(十)學校整體滿意度	35
(十一)是否推薦學弟妹就讀文大	36
三、碩士班調查結果	37
(一)樣本結構-碩士班畢業生就業地區與產業分布狀況	37
1.地區分布	37
2.產業分布	41
(二)碩士班畢業校友之就業狀況	47
1.畢業流向(目前生涯狀態).....	47
2.服務單位屬性	48
3.初次尋職時間	49
4.工作內容與主修科系之相符程度	50
5.專業能力與工作要求之相符程度	51
6.工作內容專業證照需求度	52
7.對目前/最近一份工作的滿意度	53
8.目前/最近一份工作月薪	54
9.週工作時數	56
(三)畢業校友轉換工作次數與原因	58
1.轉換工作次數比例	58
2.轉換工作的原因	59
(四)待業原因與待業時間	60
1.待業原因	60
2.待業時間	61
表 47 待業時間(碩士班).....	61
(五)進修或考試對工作幫助性	62
(六)學習經驗幫助性	63
(七)職能特質重要性	65
(八)生職涯或就業活動參與狀況	67
(九)系所整體滿意度	68
(十)學校整體滿意度	69
(十一)是否推薦學弟妹就讀文大	70
四、博士班調查結果	71
(一)樣本結構-博士班畢業生就業地區與產業分布狀況	71
1.地區分布	71
2.產業分布	74
(二)博士班畢業校友之就業狀況	78

1.畢業流向(目前生涯狀態).....	78
2.服務單位屬性.....	79
3.初次尋職時間.....	80
4.工作內容與主修科系之相符程度.....	81
5.專業能力與工作要求之相符程度.....	82
6.工作內容專業證照需求度.....	83
7.對目前/最近一份工作的滿意度.....	84
8.目前/最近一份工作月薪.....	85
9.週工作時數.....	87
(三)畢業校友轉換工作次數與原因.....	89
1.轉換工作次數比例.....	89
2.轉換工作原因.....	90
(四)待業原因與待業時間.....	91
1.待業原因.....	91
2.待業時間.....	92
(五)進修或考試對工作幫助性.....	93
(六)學習經驗幫助性.....	94
(七)職能特質重要性.....	95
(八)生涯或就業活動參與狀況.....	97
(九)系所整體滿意度.....	98
(十)學校整體滿意度.....	99
(十一)是否推薦學弟妹就讀文大.....	100
五、系所分析.....	101
(一)各系所/學院畢業流向(目前生涯狀態).....	101
1.大學部.....	101
2.碩士班.....	103
3.博士班.....	106
(二)各系所/學院畢業後工作性質與主修科系之相關程度.....	107
1.大學部.....	107
2.碩士班.....	109
3.博士班.....	111
(三)各系所/學院畢業生專業能力與工作要求相符程度.....	112
1.大學部.....	112
2.碩士班.....	115
3.博士班.....	117
(四)各系所/學院畢業生對工作的滿意程度.....	118
1.大學部.....	118

2.碩士班	121
3.博士班	123
(五)各系所/學院畢業生對系所整體的滿意程度	124
1.大學部	124
2.碩士班	126
3.博士班	128
(六)系所分析之相關係數矩陣	128
參、結論.....	130
一、畢業生就業狀態	130
二、畢業生就業現況	130
三、各職能特質、學習經驗對生職涯發展之重要性與幫助性	131
四、校友對學校與系所之滿意度(1~5 分，5 分為最佳).....	132
五、學用相關程度、專業能力與工作要求的相符程度對滿意度之關係	132
附錄 1 校友工作單位名稱/類型一覽表(108 學年度).....	133
附錄 2 校友工作單位名稱/類型一覽表(110 學年度).....	174
附錄 3 校友工作單位名稱/類型一覽表(112 學年度).....	209
附錄 4 畢業滿一年流向調查問卷.....	245
附錄 5 畢業滿三年流向調查問卷.....	253
附錄 6 畢業滿五年流向調查問卷.....	260

表目錄

表 1 問卷蒐集筆數.....	3
表 2 就業地區分布(大學部).....	3
表 3 境外就業地區分布(大學部)	6
表 4 產業分布(大學部-112、110 學年度)	7
表 5 產業分布(大學部-108 學年度).....	10
表 6 畢業生生涯狀態(大學部).....	12
表 7 就業服務單位屬性(大學部)	13
表 8 初次尋職時間(大學部-112 學年度)	14
表 9 工作內容與主修的相符程度(大學部-112、110 學年度)	15
表 10 專業能力與工作要求相符程度(大學部-112、110 學年度).....	16
表 11 工作內容專業證照需求度(大學部 112、110 學年度).....	17
表 12 最近一份工作的滿意度(大學部 112、110 學年度)	18
表 13 最近一份工作的月薪(大學部)	19
表 14 全職者工作平均時數(大學部)	21
表 15 部分工時者工作平均時數(大學部).....	22
表 16 轉換工作次數(大學部-110 學年度).....	23
表 17 校友轉換工作主要的原因(大學部-110 學年度)	24
表 18 校友轉換工作其他的原因一覽表(大學部-110 學年度)	25
表 19 校友目前尚在尋找工作的可能原因(大學部)	26
表 20 待業時間(大學部)	27
表 21 進修或考試對薪資、職務升遷或工作滿意度的幫助度(大學部-110 學年度)	29
表 22 學習經驗對生職涯發展幫助程度認知(大學部)	30
表 23 職能特質的重要性(大學部-108 學年度)	31
表 24 最應加強的職能特質(大學部-110、108 學年度).....	32
表 25 畢業生就業活動參與狀況(大學部-112 學年度)	33
表 26 畢業生對系所的整體滿意度(大學部-112 學年度).....	34
表 27 畢業生對學校的整體滿意度(大學部-112 學年度).....	35
表 28 是否推薦學弟妹就讀文大(大學部).....	36
表 29 就業地區分布(碩士班)	37
表 30 境外就業地區分布(碩士班).....	40
表 31 就業產業分布(碩士班-112、110 學年度).....	41
表 32 就業產業分布(碩士班-108 學年度).....	45
表 33 畢業生生涯狀態(碩士班)	47

表 34 就業服務單位屬性(碩士班).....	48
表 35 初次尋職時間(碩士班-112 學年度).....	49
表 36 工作內容與主修的相符程度(碩士班-112、110 學年度).....	50
表 37 專業能力與工作要求相符程度(碩士班-112、110 學年度).....	51
表 38 工作內容專業證照需求度(碩士班 112、110 學年度).....	52
表 39 目前/最近一份工作滿意度(碩士班-112、110 學年度).....	53
表 40 目前/最近一份工作月薪(碩士班).....	54
表 41 全職者工作平均時數(碩士班).....	56
表 42 部分工時者工作平均時數(碩士班).....	57
表 43 轉換工作次數(碩士班-110 學年度).....	58
表 44 校友轉換工作主要的原因(碩士班-110 學年度).....	59
表 45 校友轉換工作其他的原因(碩士班-110 學年度).....	60
表 46 校友目前尚在尋找工作的可能原因(碩士班).....	60
表 47 待業時間(碩士班).....	61
表 48 進修或考試對薪資、職務升遷或工作滿意度的幫助度(碩士班-110 學年度).....	62
表 49 學習經驗對生職涯發展幫助程度認知(碩士班).....	63
表 50 職能特質的幫助程度(碩士班-108 學年度).....	65
表 51 最應加強的職能特質(碩士班-110、108 學年度).....	66
表 52 畢業生就業活動參與狀況(碩士班-112 學年度).....	67
表 53 畢業生對系所的整體滿意度(碩士班-112 學年度).....	68
表 54 畢業生對學校的整體滿意度(碩士班-112 學年度).....	69
表 55 是否推薦學弟妹就讀文大(碩士班).....	70
表 56 就業地區分布(博士班).....	71
表 57 就業產業分布(博士班-112、110 學年度).....	74
表 58 就業產業分布(博士班-108 學年度).....	76
表 59 畢業生生涯狀態(博士班).....	78
表 60 就業服務單位屬性(博士班).....	79
表 61 初次尋職時間(博士班-112 學年度).....	80
表 62 工作內容與主修的相符程度(博士班-112、110 學年度).....	81
表 63 專業能力與工作要求相符程度(博士班-112、110 學年度).....	82
表 64 工作內容專業證照需求度(博士班-112、110 學年度).....	83
表 65 最近一份工作的滿意度(博士班-112、110 學年度).....	84
表 66 最近一份工作月薪(博士班).....	85
表 67 全職者工作平均時數(博士班).....	87

表 68 部分工時者工作平均時數(博士班).....	88
表 69 轉換工作次數(博士班-110 學年度).....	89
表 70 轉換工作原因(博士班-110 學年度).....	90
表 71 待業原因(博士班)	91
表 72 待業時間(博士班)	92
表 73 進修或考試對薪資、職務升遷或工作滿意度的幫助度(博士班-110 學年度)	93
表 74 學習經驗對生職涯發展幫助程度認知(博士班)	94
表 75 職能特質的幫助程度(博士班-108 學年度).....	95
表 76 最應加強的職能特質(博士班-110、108 學年度).....	96
表 77 畢業生就業活動參與狀況(博士班-112 學年度)	97
表 78 畢業生對系所的整體滿意度(博士班-112 學年度).....	98
表 79 畢業生對學校的整體滿意度(博士班-112 學年度).....	99
表 80 是否推薦學弟妹就讀文大(博士班).....	100
表 81 各系所學院生涯狀態(大學部)	101
表 82 各系所學院生涯狀態(碩士班)	104
表 83 各系所學院生涯狀態(博士班)	106
表 84 各系所學院工作與主修的相關程度(大學部)	107
表 85 各系所學院工作與主修的相關程度(碩士班)	109
表 86 各系所學院工作與主修的相關程度(博士班)	111
表 87 各系所學院專業能力與工作要求相符程度(大學部)	112
表 88 各系所學院專業能力與工作要求相符程度(碩士班)	115
表 89 各系所學院專業能力與工作要求相符程度(博士班)	117
表 90 各系所學院畢業生工作滿意度(大學部).....	118
表 91 各系所學院畢業生工作滿意度(碩士班).....	121
表 92 各系所學院畢業生工作滿意度(博士班).....	123
表 93 各系所學院畢業生對系所整體滿意度(大學部).....	124
表 94 各系所學院畢業生對系所整體滿意度(碩士班).....	126
表 95 各系所學院畢業生對系所整體滿意度(博士班).....	128
表 96 系所相關係數矩陣.....	128

圖目錄

圖 1 就業地區長條圖(大學部).....	4
圖 2 就業地區分布圖(大學部).....	5
圖 3 境外就業地區分布圖.....	6
圖 4 產業分布長條圖(大學部-112、110 學年度)	9
圖 5 產業分布長條圖(大學部-108 學年度).....	11
圖 6 畢業生生涯狀態長條圖(大學部).....	12
圖 7 就業服務單位屬性長條圖(大學部)	13
圖 8 初次尋職時間堆疊長條圖(大學部-112 學年度).....	14
圖 9 工作內容與主修的相符程度堆疊長條圖(大學部)	15
圖 10 專業能力與工作要求相符程度堆疊長條圖(大學部-112、110 學年度).....	16
圖 11 工作內容專業證照需求度堆疊長條圖(大學部 112、110 學年度)	17
圖 12 最近一份工作滿意度堆疊長條圖(大學部 112、110 學年度).....	18
圖 13 最近一份工作月薪長條圖(大學部).....	20
圖 14 全職者工作平均時數堆疊長條圖(大學部).....	21
圖 15 部分工時者工作平均時數堆疊長條圖(大學部)	22
圖 16 轉換工作次數長條圖(大學部-110 學年度).....	23
圖 17 校友轉換工作主要的原因長條圖(大學部-110 學年度)	24
圖 18 待業原因長條圖(大學部)	27
圖 19 待業時間長條圖(大學部)	28
圖 20 進修或考試對薪資、職務升遷或工作滿意度的幫助度(大學部-110 學年度).....	29
圖 21 學習經驗對生職涯發展幫助程度長條圖(大學部).....	30
圖 22 職能特質的幫助程度長條圖(大學部-108 學年度).....	31
圖 23 學生欲提升就業力最應加強的能力長條圖(大學部-110、108 學年度).....	32
圖 24 畢業生就業活動參與狀況長條圖(大學部-112 學年度)	33
圖 25 校友對系所的整體滿意度長條圖(大學部-112 學年度)	34
圖 26 校友對學校的整體滿意度長條圖(大學部-112 學年度)	35
圖 27 是否推薦學弟妹就讀文大(大學部).....	36
圖 28 就業地區長條圖(碩士班)	38
圖 29 就業地區分布圖(碩士班)	39
圖 30 境外就業地區分布圖(碩士班)	40
圖 31 產業分布長條圖(碩士班-112、110 學年度).....	44
圖 32 產業分布長條圖(碩士班-108 學年度).....	46
圖 33 畢業生生涯狀態長條圖(碩士班).....	47

圖 34 就業服務單位屬性長條圖(碩士班).....	48
圖 35 初次尋職時間堆疊長條圖(碩士班-112 學年度).....	49
圖 36 工作內容與主修的相符程度堆疊長條圖(碩士班-112、110 學年度).....	50
圖 37 專業能力與工作要求相符程度堆疊長條圖(碩士班-112、110 學年度).....	51
圖 38 工作內容專業證照需求度長條圖(碩士班 112、110 學年度).....	52
圖 39 目前/最近一份工作滿意度堆疊長條圖(碩士班-112、110 學年度).....	53
圖 40 目前/最近一份工作月薪長條圖(碩士班).....	55
圖 41 全職者工作平均時數堆疊長條圖(碩士班).....	56
圖 42 部分工時者工作平均時數堆疊長條圖(碩士班).....	57
圖 43 轉換工作次數長條圖(碩士班-110 學年度).....	58
圖 44 校友轉換工作主要的原因長條圖(碩士班-110 學年度).....	59
圖 45 待業原因長條圖(碩士班).....	61
圖 46 待業時間長條圖(碩士班).....	62
圖 47 進修或考試對薪資、職務升遷或工作滿意度的幫助度堆疊長條圖(碩士班-110 學年 度).....	63
圖 48 學習經驗對生職涯發展幫助程度長條圖(碩士班).....	64
圖 49 職能特質的幫助程度(碩士班-108 學年度).....	65
圖 50 最應加強的職能特質(碩士班-108、106 學年度).....	66
圖 51 畢業生就業活動參與狀況長條圖(碩士班-112 學年度).....	67
圖 52 校友對系所的整體滿意度長條圖(碩士班-112 學年度).....	68
圖 53 校友對學校的整體滿意度長條圖(碩士班-112 學年度).....	69
圖 54 是否推薦學弟妹就讀文大(碩士班).....	70
圖 55 就業地區長條圖(博士班).....	72
圖 56 就業地區分布圖(博士班).....	73
圖 57 產業分布長條圖(博士班-112、110 學年度).....	76
圖 58 產業分布長條圖(博士班-108 學年度).....	77
圖 59 畢業生生涯狀態長條圖(博士班).....	78
圖 60 就業服務單位屬性長條圖(博士班).....	79
圖 61 初次尋職時間堆疊長條圖(博士班-112 學年度).....	80
圖 62 工作內容與主修的相符程度堆疊長條圖(博士班-112、110 學年度).....	81
圖 63 專業能力與工作要求相符程度堆疊長條圖(博士班-112、110 學年度).....	82
圖 64 工作內容專業證照需求度長條圖(博士班-112、110 學年度).....	83
圖 65 最近一份工作滿意度堆疊長條圖(博士班-112、110 學年度).....	84
圖 66 最近一份工作月薪長條圖(博士班).....	86

圖 67 全職者工作平均時數堆疊長條圖(博士班).....	87
圖 68 部分工時者工作平均時數堆疊長條圖(博士班).....	88
圖 69 轉換工作次數長條圖(博士班-110 學年度).....	89
圖 70 轉換工作原因長條圖(博士班-110 學年度).....	90
圖 71 待業原因長條圖(博士班).....	91
圖 72 待業時間長條圖(博士班).....	92
圖 73 進修或考試對薪資、職務升遷或工作滿意度的幫助度堆疊長條圖(博士班-110 學年度).....	93
圖 74 學習經驗對生職涯發展幫助程度認知長條圖(博士班).....	94
圖 75 職能特質的幫助程度(博士班-108 學年度).....	95
圖 76 最應加強的職能特質(博士班-110、108 學年度).....	96
圖 77 畢業生就業活動參與狀況長條圖(博士班-112 學年度).....	97
圖 78 校友對系所的整體滿意度長條圖(博士班-112 學年度).....	98
圖 79 校友對學校的整體滿意度長條圖(博士班-112 學年度).....	99
圖 80 是否推薦學弟妹就讀文大(博士班).....	100

壹、緒論

一、背景與動機

為提升本校教學之品質與經營方向，提供學生符合未來職場之應用能力，並給予生涯規劃所需之方向與輔導，本調查透過問卷採訪畢業5年內之校友，瞭解其職場之現況，以及對在學期間教學內容與職涯發展工具之滿意程度，藉由調查成果及意見，做為本校日後課程規劃與辦學策略之依據，並提供在校學生做為生涯發展規劃之參考。藉以提升本校畢業生之價值與評價，提升企業主雇用本校畢業生之意願，達成本校教育之永續經營。

二、調查目的

本計畫配合教育部公版問卷推動，針對本校畢業1、3、5年（依序為112、110、108學年度）校友以電話訪問或網路填答方式進行問卷普查，以了解校友的畢業流向、就業情況及學習回饋三大主軸。

調查結果可提供校務發展與各系所課程規劃之參照，包括課程的設計、職涯輔導活動的舉辦、教學內容重點的掌握、教學相關工具或設備上的需求等等，不斷改善教學品質，追求卓越，以培育專業人才，厚植國家競爭力為己任，增進本校畢業生未來在社會的競爭優勢，提昇企業主雇用本校畢業生之意願，讓學生們未來就業時能發揮所長，並持續學習成長。

基於上述目的，本調查目標如下：

1. 瞭解中國文化大學畢業生就業率。
2. 瞭解中國文化大學畢業生就業後工作現況。
3. 瞭解中國文化大學畢業生就業與在學所學的相關程度。
4. 瞭解中國文化大學畢業生就業滿意度與對系所的滿意度。
5. 瞭解中國文化大學畢業生對工作職能與學習經驗的看法。

三、調查對象與內容

(一)調查對象

114年度調查母體為本校畢業滿1、3、5年之校友 (不含非本國籍生)，畢業學年度依序為112學年度3,975人、110學年度4,090人、108學年度4,227人，母體數共12,292人。

(二)調查內容

問卷內容包括「畢業生流向」、「就業情況」及「學習回饋」三大主軸，本報告就以下項目加強分析。

1. 目前現況(就業/進修/服役/準備考試/待業/家管等)
2. 就業現況與滿意度
3. 職能特質對生職涯發展之重要性
4. 各項學習經驗對生職涯之助益性

貳、調查結果

一、調查狀況

本計畫調查對象為本校 112、110、108 學年度畢業生(不含非本國籍生)，母體數共 12,292 人，共計回收 7,859 筆有效樣本。有效填答率 112 學年度達 77.18%、110 學年度達 58.56%、108 學年度達 56.68%，請參考表 1。

表 1 問卷蒐集筆數

畢業學年度	調查母數	有效填答數	有效填答率	大學部填答數	碩士班填答數	博士班填答數
112 學年度(畢業後 1 年)	3,975	3,068	77.18%	2,827	220	21
110 學年度(畢業後 3 年)	4,090	2,395	58.56%	2,198	175	22
108 學年度(畢業後 5 年)	4,227	2,396	56.68%	2,182	187	27
合計	12,292	7,859	—	7,207	582	70

二、大學部調查結果

(一)樣本結構-大學部畢業生就業地區與產業分布狀況

1.地區分布

大學部校友就業地區以雙北最多，「台北市」就業平均達 48.71%；「新北市」就業平均達 18.63%，

請參考表 2、圖 1 與圖 2。

表 2 就業地區分布(大學部)

畢業學年度	112 學年度		110 學年度		108 學年度	
	樣本數	百分比	樣本數	百分比	樣本數	百分比
台北市	722	51.91%	684	48.65%	772	46.12%
新北市	240	17.25%	271	19.27%	322	19.24%
桃園市	130	9.35%	127	9.03%	153	9.14%
台中市	64	4.60%	59	4.20%	80	4.78%
高雄市	38	2.73%	36	2.56%	44	2.63%

畢業學年度	112 學年度		110 學年度		108 學年度	
縣市	樣本數	百分比	樣本數	百分比	樣本數	百分比
新竹市	29	2.08%	38	2.70%	55	3.29%
新竹縣	28	2.01%	22	1.56%	40	2.39%
台南市	27	1.94%	37	2.63%	40	2.39%
宜蘭縣	21	1.51%	17	1.21%	22	1.31%
其他-境外	21	1.51%	17	1.21%	38	2.27%
彰化縣	16	1.15%	22	1.56%	17	1.02%
苗栗縣	11	0.79%	20	1.42%	19	1.14%
基隆市	10	0.72%	8	0.57%	14	0.84%
屏東縣	6	0.43%	10	0.71%	9	0.54%
雲林縣	6	0.43%	9	0.64%	12	0.72%
嘉義市	5	0.36%	6	0.43%	6	0.36%
花蓮縣	4	0.29%	3	0.21%	8	0.48%
台東縣	4	0.29%	4	0.28%	3	0.18%
南投縣	3	0.22%	7	0.50%	9	0.54%
金門縣	2	0.14%	1	0.07%	3	0.18%
嘉義縣	2	0.14%	8	0.57%	8	0.48%
澎湖縣	2	0.14%	0	0.00%	0	0.00%
連江縣	0	0.00%	0	0.00%	0	0.00%
合計	1,391	100.00%	1,406	100.00%	1,674	100.00%

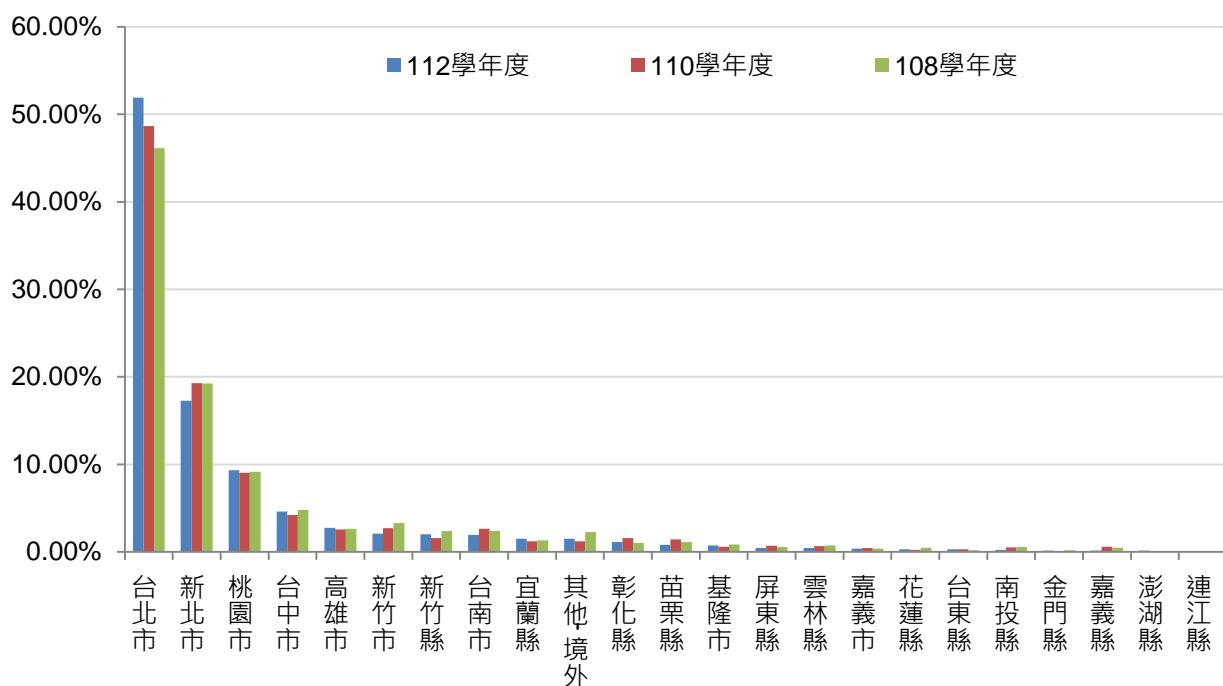


圖 1 就業地區長條圖(大學部)

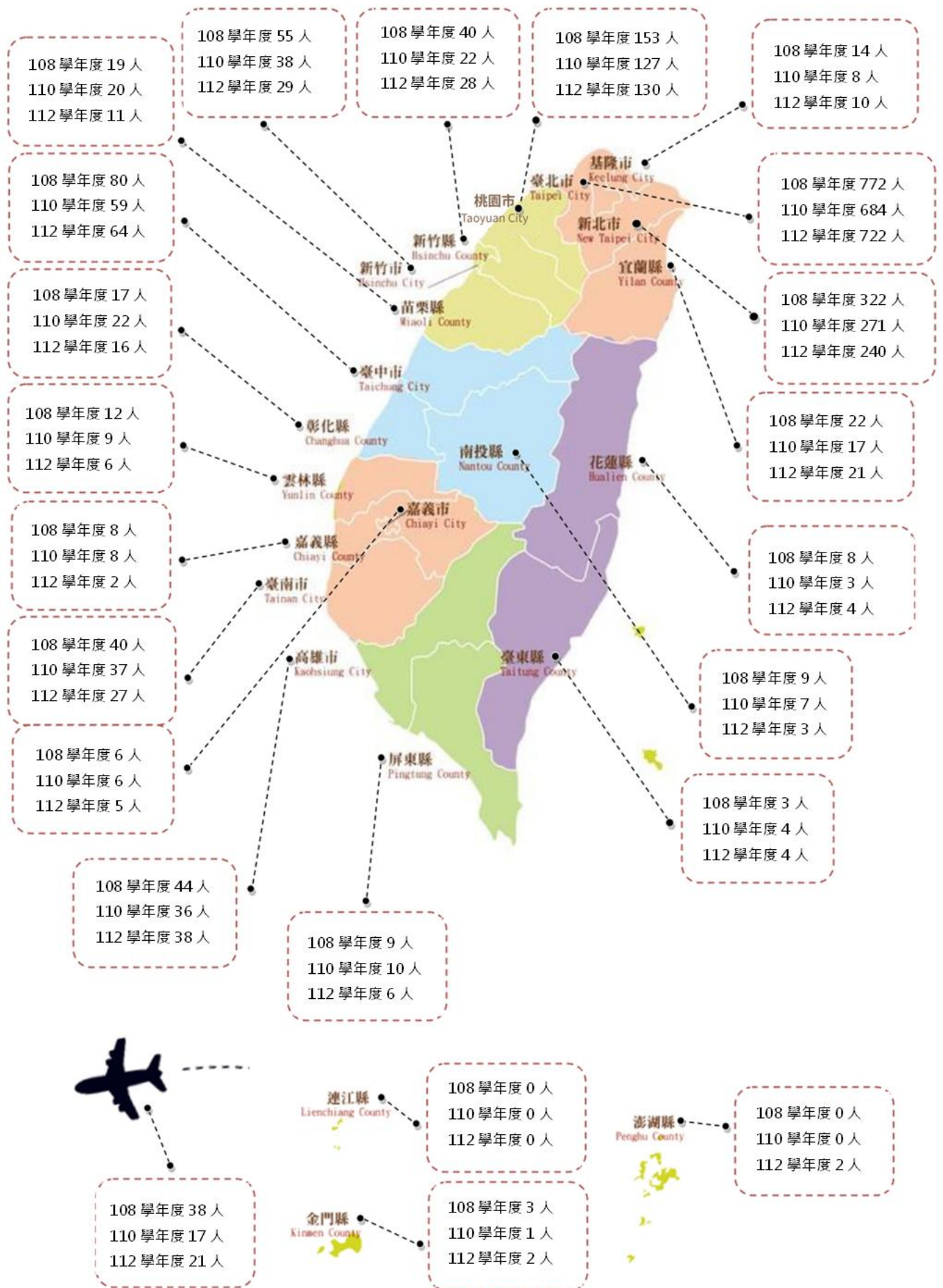


圖 2 就業地區分布圖(大學部)

另外，在境外地區就業的大學部校友，主要在亞洲地區就業，112 學年校友達 61.90%、110 學年校友達 58.82%、108 學年校友達 63.16%，請參考表 3 與圖 3。

表 3 境外就業地區分布(大學部)

境外地區	112 學年度		110 學年度		108 學年度	
	樣本數	百分比	樣本數	百分比	樣本數	百分比
亞洲(香港、澳門、大陸地區以外國家)	9	42.86%	10	58.82%	16	42.11%
亞洲(香港、澳門、大陸地區)	4	19.05%	0	0.00%	8	21.05%
大洋洲	3	14.29%	5	29.41%	7	18.42%
歐洲	2	9.52%	1	5.88%	3	7.89%
北美洲	1	4.76%	1	5.88%	2	5.26%
中美洲	1	4.76%	0	0.00%	0	0.00%
非洲	1	4.76%	0	0.00%	1	2.63%
南美洲	0	0.00%	0	0.00%	1	2.63%
合計	21	100.00%	17	100.00%	38	100.00%

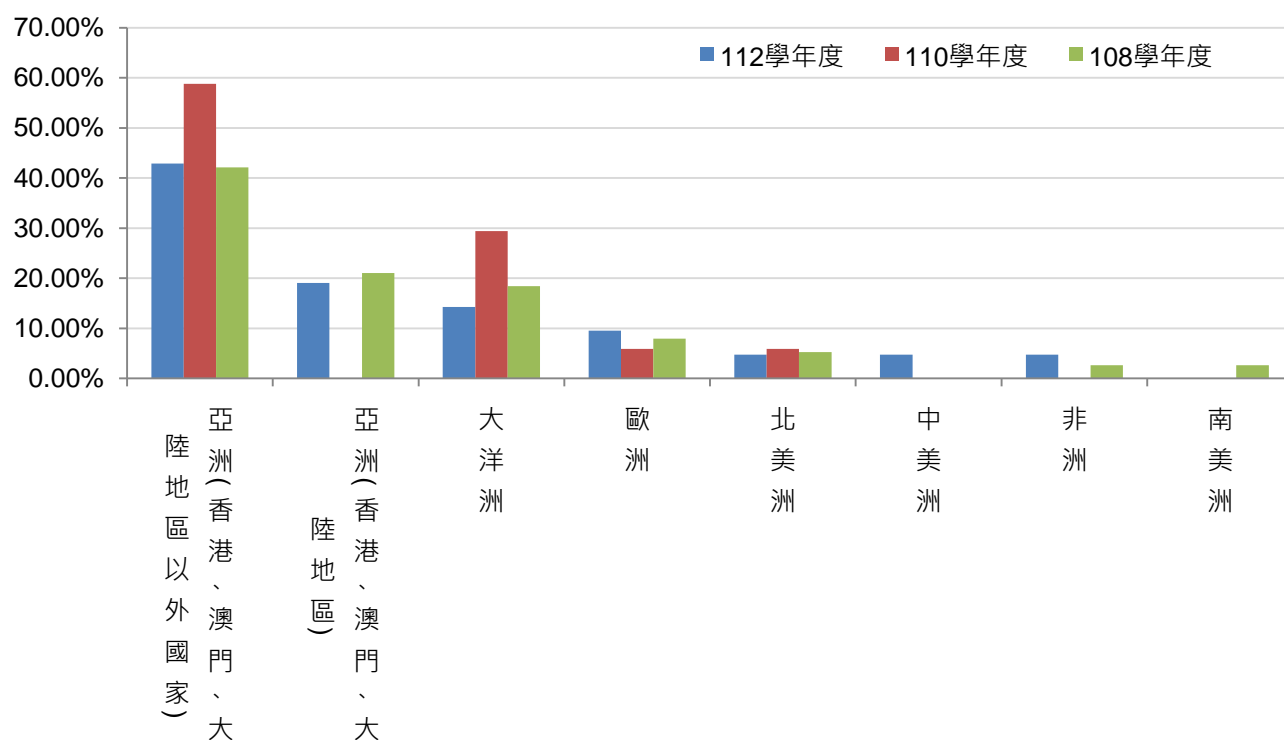


圖 3 境外就業地區分布圖

2.產業分布

大學部校友就業公司之產業分布，112 學年度以「休閒與觀光旅遊:餐飲管理」佔比最高，其次為「行銷與銷售:行銷管理」；110 學年度則以「行銷與銷售:行銷管理」佔比最高，其次則為「科學、技術、工程、數學:工程及技術」，請參考表 4 與圖 4。

表 4 產業分布(大學部-112、110 學年度)

畢業學年度	112 學年度		110 學年度	
產業名稱	樣本數	百分比	樣本數	百分比
天然資源、食品與農業:自然資源保育	5	0.36%	1	0.07%
天然資源、食品與農業:食品生產與加工	23	1.65%	13	0.92%
天然資源、食品與農業:動物研究發展與應用	4	0.29%	6	0.43%
天然資源、食品與農業:植物研究發展與應用	0	0.00%	1	0.07%
天然資源、食品與農業:農業經營	10	0.72%	5	0.36%
天然資源、食品與農業:環境保護與衛生	4	0.29%	5	0.36%
司法、法律與公共安全:公共安全	10	0.72%	7	0.50%
司法、法律與公共安全:司法	14	1.01%	9	0.64%
司法、法律與公共安全:法律服務	14	1.01%	25	1.78%
企業經營管理:一般管理	37	2.66%	34	2.42%
企業經營管理:人力資源管理	14	1.01%	13	0.92%
企業經營管理:企業資訊管理	2	0.14%	2	0.14%
企業經營管理:行政支援	21	1.51%	24	1.71%
企業經營管理:運籌管理	1	0.07%	2	0.14%
休閒與觀光旅遊:休閒遊憩管理	10	0.72%	15	1.07%
休閒與觀光旅遊:旅遊管理	22	1.58%	15	1.07%
休閒與觀光旅遊:旅館管理	20	1.44%	7	0.50%
休閒與觀光旅遊:餐飲管理	97	6.97%	68	4.84%
行銷與銷售:市場分析研究	3	0.22%	1	0.07%
行銷與銷售:行銷傳播	21	1.51%	20	1.42%
行銷與銷售:行銷管理	95	6.83%	93	6.61%
行銷與銷售:專業銷售	44	3.16%	45	3.20%
行銷與銷售:零售與通路管理	37	2.66%	28	1.99%
物流運輸:物流規劃及管理	6	0.43%	11	0.78%
物流運輸:運輸工程	1	0.07%	2	0.14%
物流運輸:運輸作業	20	1.44%	13	0.92%
物流運輸:運輸規劃及管理	3	0.22%	5	0.36%
金融財務:保險	24	1.73%	31	2.20%

畢業學年度	112 學年度		110 學年度	
產業名稱	樣本數	百分比	樣本數	百分比
金融財務:財務	12	0.86%	8	0.57%
金融財務:會計	58	4.17%	14	1.00%
金融財務:銀行金融業務	46	3.31%	49	3.49%
金融財務:證券及投資	36	2.59%	41	2.92%
建築營造:建築規劃設計	60	4.31%	76	5.41%
建築營造:營造及維護	16	1.15%	31	2.20%
政府公共事務:公共行政	16	1.15%	34	2.42%
政府公共事務:外交與國際事務	1	0.07%	1	0.07%
政府公共事務:國防	17	1.22%	12	0.85%
科學、技術、工程、數學:工程及技術	54	3.88%	82	5.83%
科學、技術、工程、數學:數學及科學	7	0.50%	9	0.64%
個人及社會服務:心理諮商服務	1	0.07%	2	0.14%
個人及社會服務:社會工作服務	41	2.95%	43	3.06%
個人及社會服務:個人照護服務	1	0.07%	0	0.00%
個人及社會服務:學前照護及教育	9	0.65%	11	0.78%
教育與訓練:教育行政	45	3.24%	50	3.56%
教育與訓練:教學	75	5.39%	58	4.13%
資訊科技:軟體開發及程式設計	31	2.23%	59	4.20%
資訊科技:資訊支援與服務	21	1.51%	26	1.85%
資訊科技:網路規劃與建置管理	11	0.79%	17	1.21%
資訊科技:數位內容與傳播	5	0.36%	10	0.71%
製造業:工業安全管理	3	0.22%	2	0.14%
製造業:生產管理	41	2.95%	48	3.41%
製造業:品質管理	12	0.86%	6	0.43%
製造業:設備安裝維護	11	0.79%	15	1.07%
製造業:資材及庫存規劃	6	0.43%	2	0.14%
製造業:製程研發	10	0.72%	32	2.28%
醫療保健:公共衛生	2	0.14%	2	0.14%
醫療保健:生技研發	0	0.00%	9	0.64%
醫療保健:長期照護服務	4	0.29%	3	0.21%
醫療保健:健康產業及醫務管理	6	0.43%	3	0.21%
醫療保健:醫療服務	22	1.58%	22	1.56%
藝文與影音傳播:印刷出版	12	0.86%	2	0.14%
藝文與影音傳播:表演藝術	25	1.80%	25	1.78%
藝文與影音傳播:通訊傳播	2	0.14%	4	0.28%
藝文與影音傳播:視覺藝術	18	1.29%	16	1.14%
藝文與影音傳播:新聞傳播	30	2.16%	13	0.92%
藝文與影音傳播:影視傳播	62	4.46%	68	4.84%
合計	1,391	100.00%	1,406	100.00%

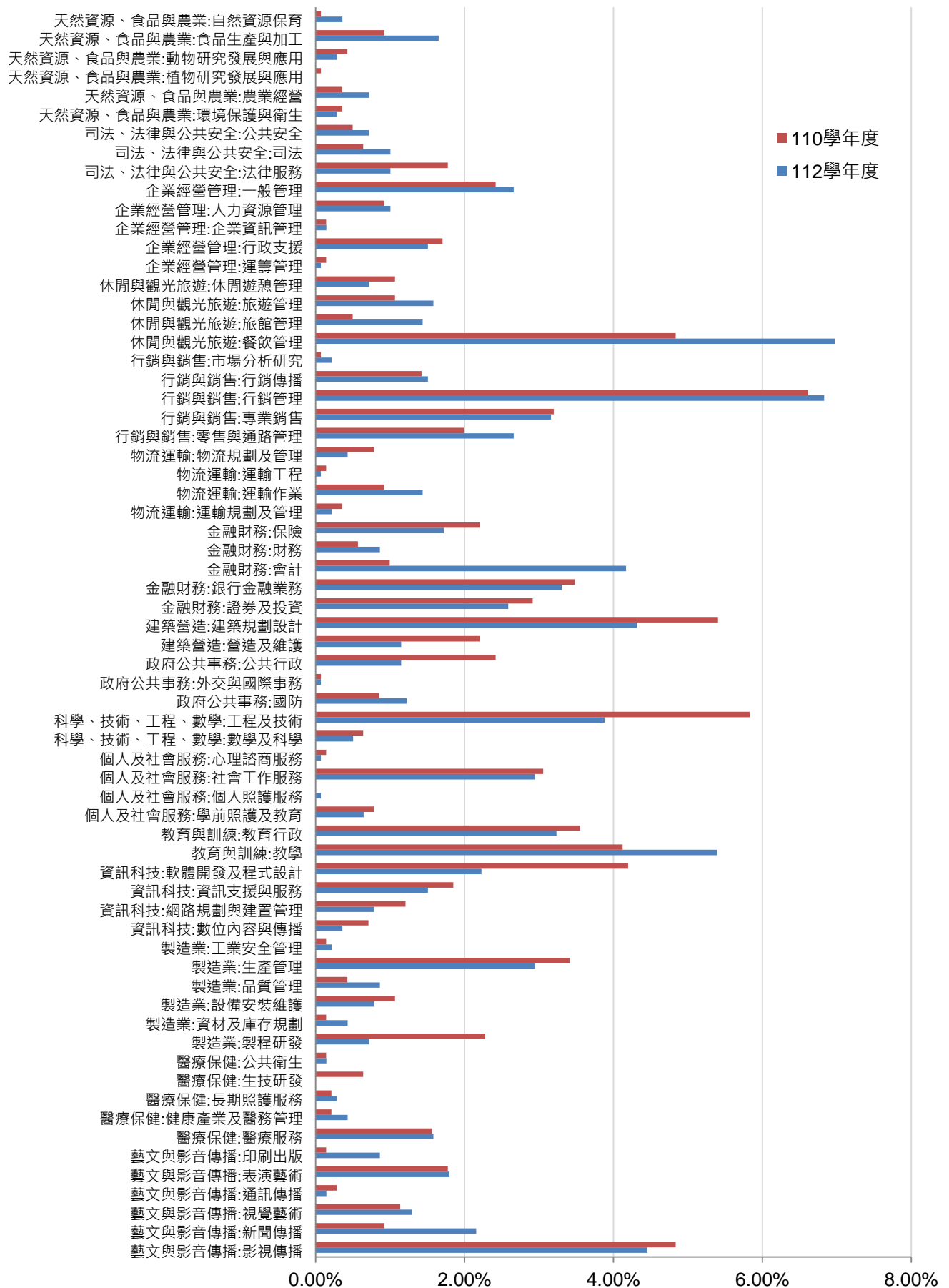


圖 4 產業分布長條圖(大學部-112、110 學年度)

108 學年度畢業校友之公司產業分布，以「其他服務業」最高，其次為「製造業」，再來為「金融及保險業」，請參考表 5 與圖 5。

(註：108 學年度和 110、112 學年度問卷項目不同)

表 5 產業分布(大學部-108 學年度)

畢業學年度	108 學年度	
產業名稱	樣本數	百分比
不動產業	37	2.21%
公共行政及國防、強制性社會安全業	55	3.29%
支援服務業	26	1.55%
出版、影音製作、傳播及資通訊服務業	149	8.90%
用水供應及汙染整治業	2	0.12%
住宿及餐飲業	61	3.64%
批發及零售業	94	5.62%
其他服務業	228	13.62%
金融及保險業	155	9.26%
專業、科學及技術服務業	154	9.20%
教育業	132	7.89%
農、林、漁、牧業	27	1.61%
運輸及倉儲業	42	2.51%
電力及燃氣供應業	11	0.66%
製造業	179	10.69%
營建工程業	102	6.09%
醫療保健及社會工作服務業	87	5.20%
藝術、娛樂及休閒服務業	123	7.35%
礦業及土石採取業	10	0.60%
合計	1,674	100.00%

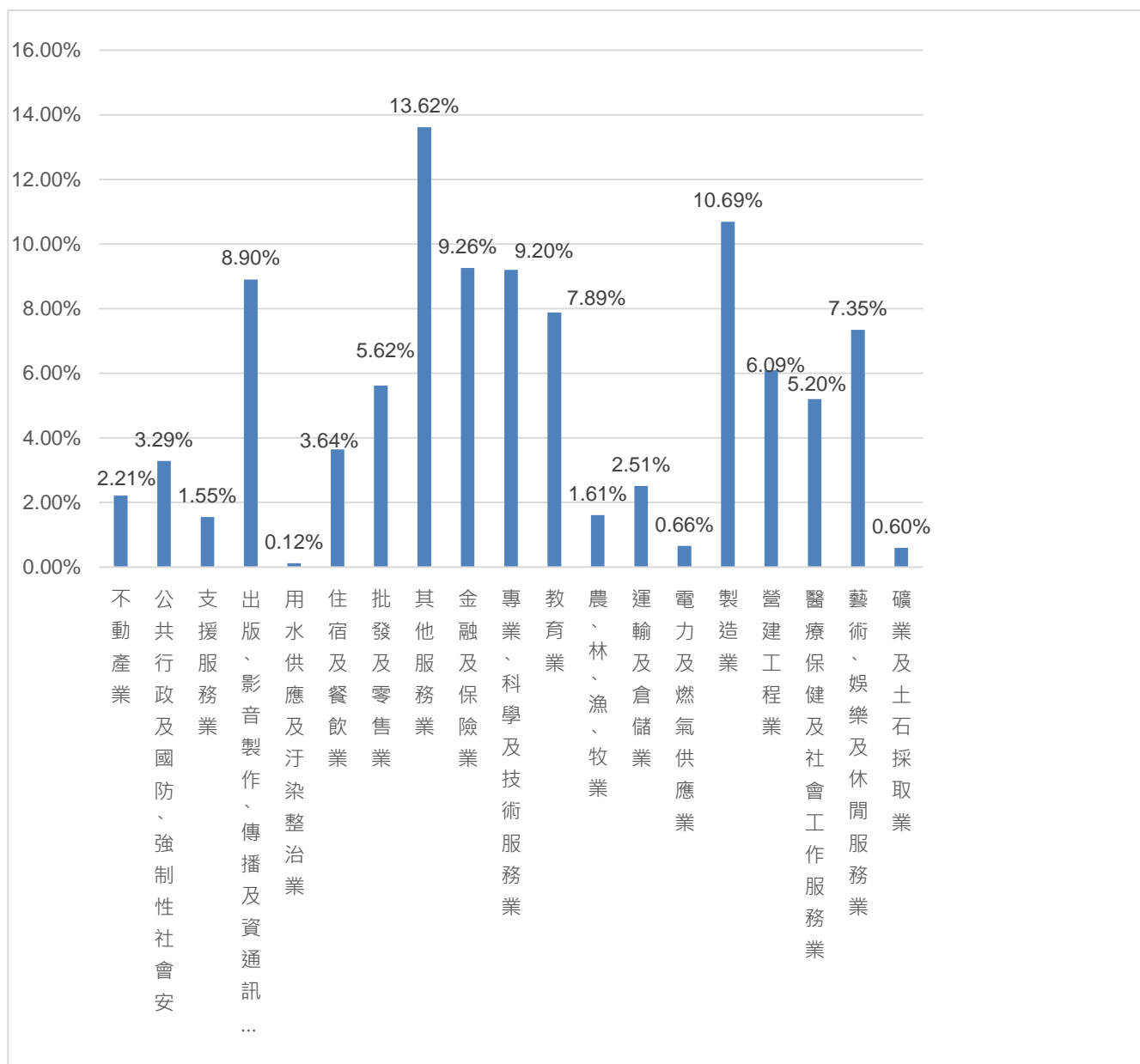


圖 5 產業分布長條圖(大學部-108 學年度)

(二)大學部畢業校友之就業狀況

1.畢業流向(目前生涯狀態)

大學部校友生涯狀態以「工作中」的比例最高，並隨著畢業年數的增加而提高，畢業滿 1、3、5 年校友，工作中的比例依序分別為 49.20%、63.97%及 76.72%，請參考表 6 與圖 6。

表 6 畢業生生涯狀態(大學部)

畢業學年度	工作中	國內研究所	準備考試	待業中	服役中	家管 / 料理家務者	海外留學
112 學年度(畢業後 1 年)	49.20%	20.30%	11.60%	7.78%	7.11%	2.05%	1.95%
110 學年度(畢業後 3 年)	63.97%	11.51%	8.01%	7.64%	3.73%	2.32%	2.82%
108 學年度(畢業後 5 年)	76.72%	6.46%	5.13%	5.50%	1.33%	3.39%	1.47%

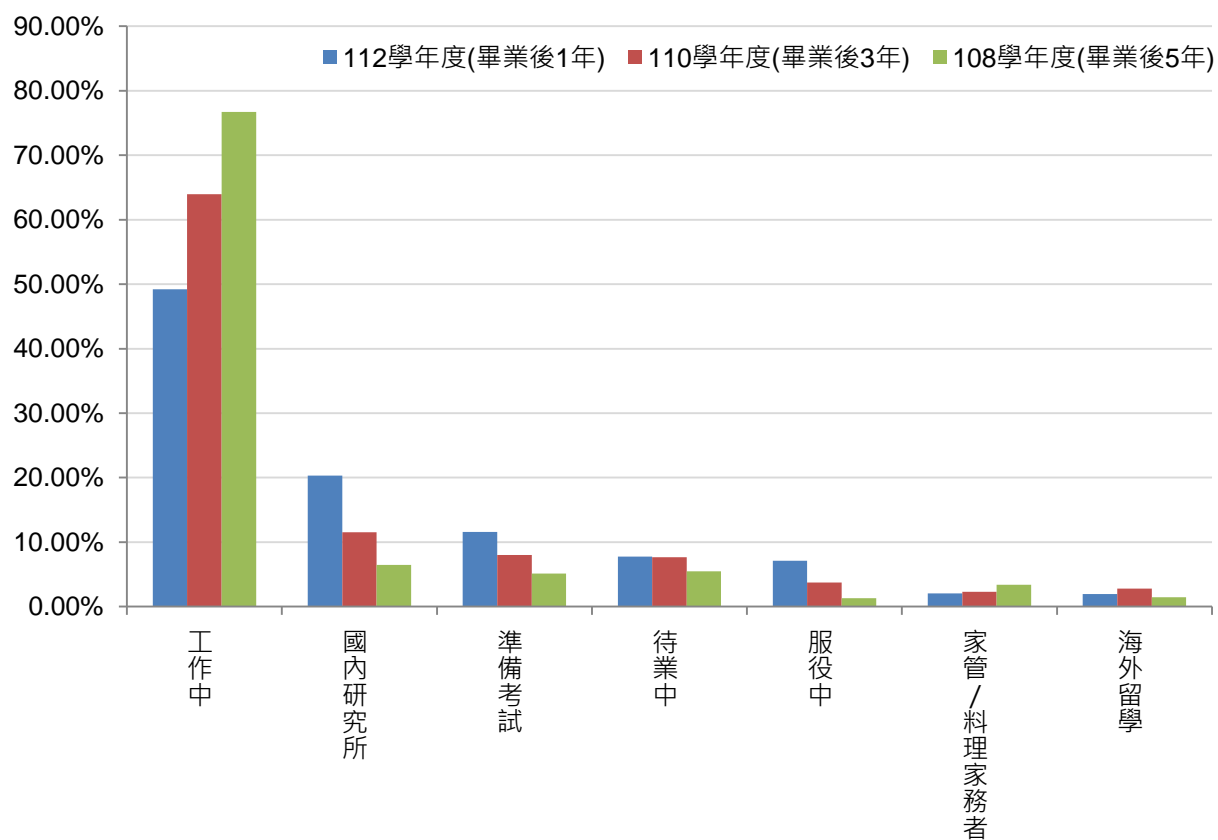


圖 6 畢業生生涯狀態長條圖(大學部)

2.服務單位屬性

大學部校友服務單位以「企業(包括民營或國營企業)」為主，畢業滿 1、3、5 年校友在企業(包括民營或國營企業)的比例依序分別為 75.77%、76.88%及 72.58%，3 年度平均達 75.08%，請參考表 7 與圖 7。

表 7 就業服務單位屬性(大學部)

畢業學年度	企業（包括民營或國營企業）	政府部門（含職業軍人）	學校（含公立大學、高中、高職、國中小等）	自由工作者（以接案維生或個人服務，例如撰稿人等）	非營利機構	其他
112 學年度	75.77%	6.04%	4.31%	4.60%	3.52%	3.59%
110 學年度	76.88%	5.62%	4.84%	3.84%	3.70%	2.56%
108 學年度	72.58%	6.21%	6.15%	5.56%	3.70%	2.51%

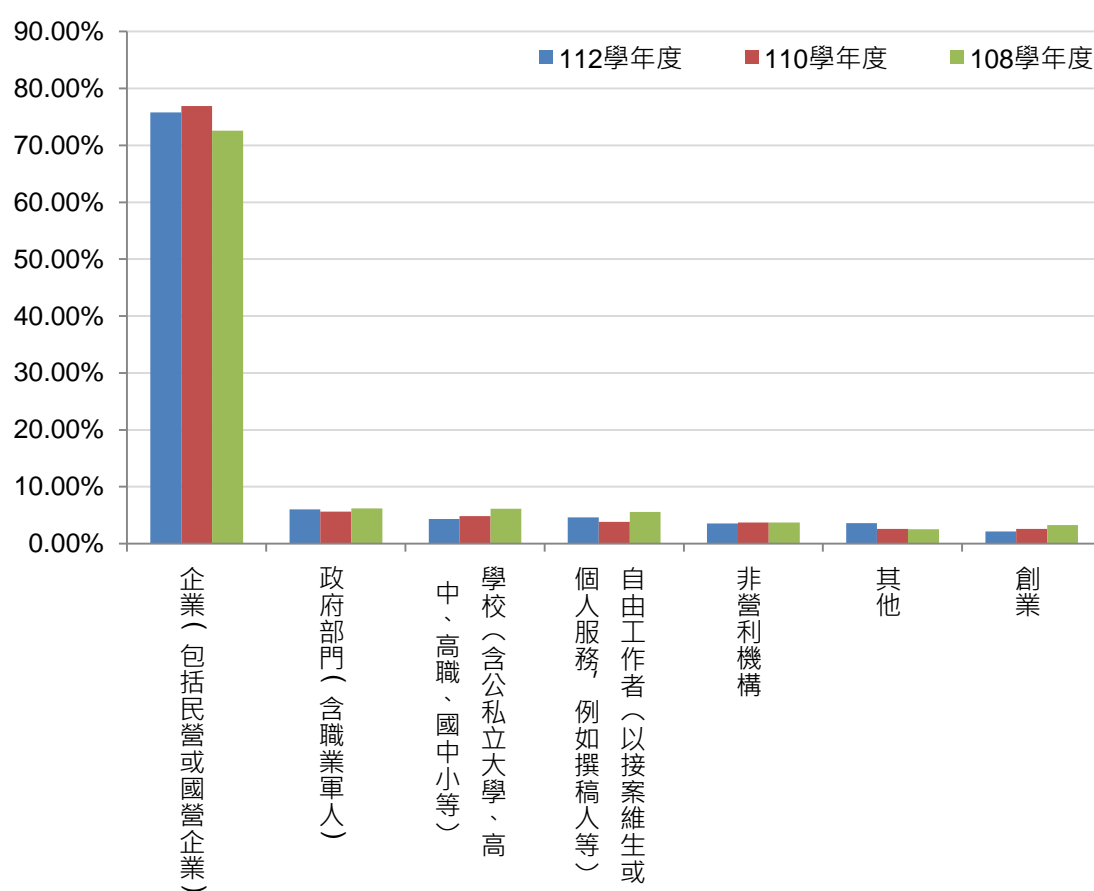


圖 7 就業服務單位屬性長條圖(大學部)

3.初次尋職時間

大學部畢業 1 年校友的初次尋職時間，在畢業前就已經找到工作之校友比率達 18.98%，而約 1 個月內找到工作達 35.01%，也是佔比最高的尋職時間。全數畢業 1 年校友約 80.16%在畢業後 3 個月內皆找到工作。請參考表 8 與圖 8。

表 8 初次尋職時間(大學部-112 學年度)

畢業學年度	畢業前已有專職工作	約 1 個月內	約 1 至 2 個月內	約 2 至 3 個月內	約 3 至 4 個月內	約 4 至 6 個月內	約 6 個月以上
110 學年度	18.98%	35.01%	14.95%	11.21%	5.39%	5.25%	9.20%

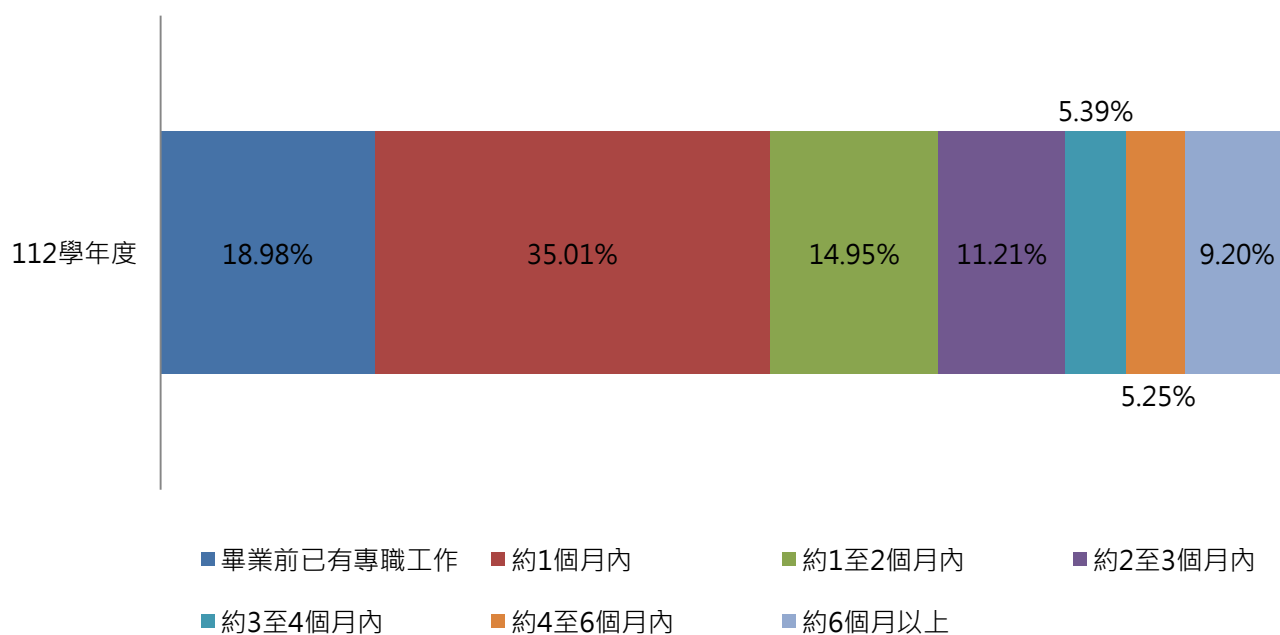


圖 8 初次尋職時間堆疊長條圖(大學部-112 學年度)

4.工作內容與主修科系之相符程度

大學部 112 及 110 學年度畢業校友認為工作內容與主修科系的專業訓練課程相符程度部分，約 47.88%相符(含非常符合和符合)，請參考表 9 與圖 9。

表 9 工作內容與主修的相符程度(大學部-112、110 學年度)

畢業學年度	非常不符合	不符合	普通	符合	非常符合	非常符合+符合
112 學年度(畢業後 1 年)	7.12%	14.09%	31.06%	29.91%	17.83%	47.74%
110 學年度(畢業後 3 年)	9.25%	13.73%	29.02%	32.93%	15.08%	48.01%

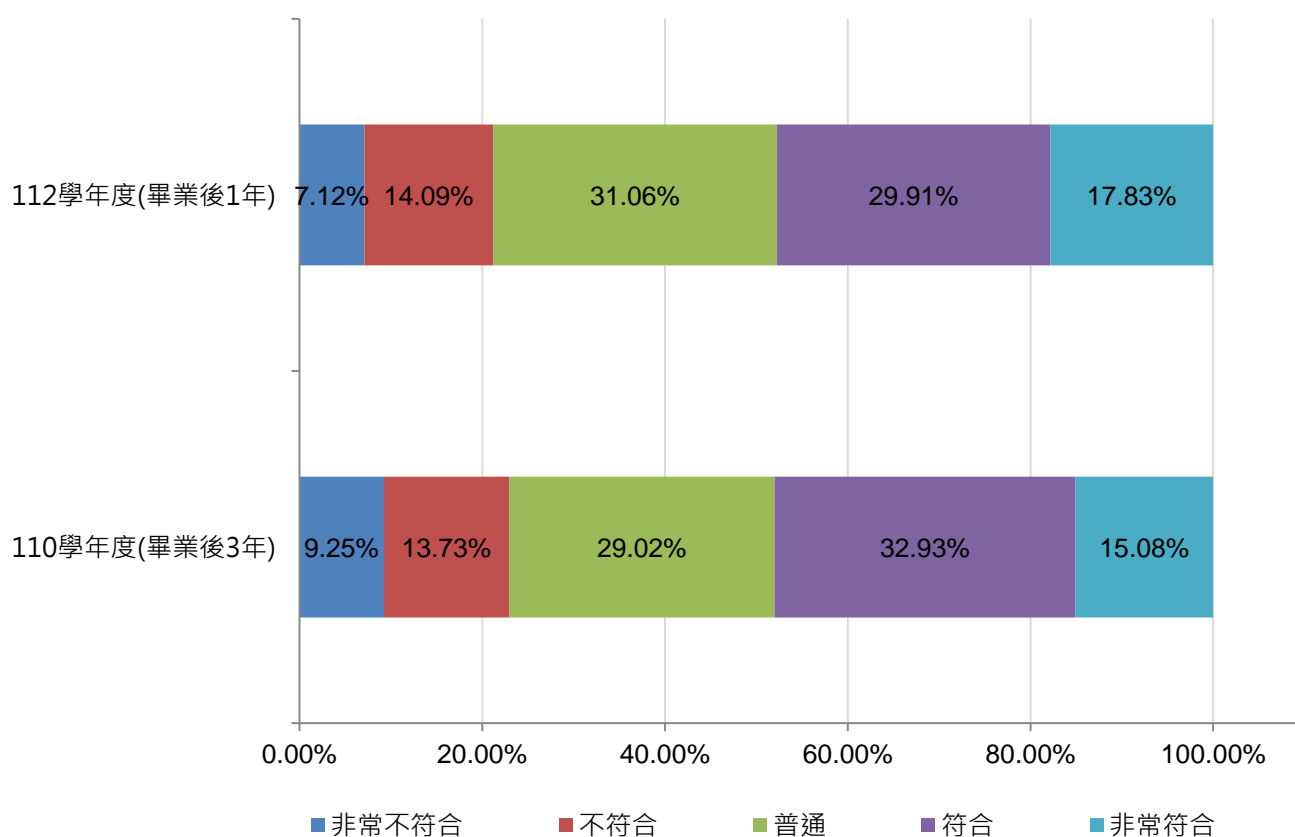


圖 9 工作內容與主修的相符程度堆疊長條圖(大學部)

5.專業能力與工作要求之相符程度

大學部 112 及 110 學年度畢業校友認為專業能力與工作要求之相符程度約 57.73%相符(含非常符合和符合)，請參考表 10 與圖 10。

表 10 專業能力與工作要求相符程度(大學部-112、110 學年度)

畢業學年度	非常不符合	不符合	普通	符合	非常符合	非常符合+符合
112 學年度(畢業後 1 年)	3.52%	8.99%	32.71%	36.02%	18.76%	54.78%
110 學年度(畢業後 3 年)	3.91%	6.47%	28.95%	42.60%	18.07%	60.67%

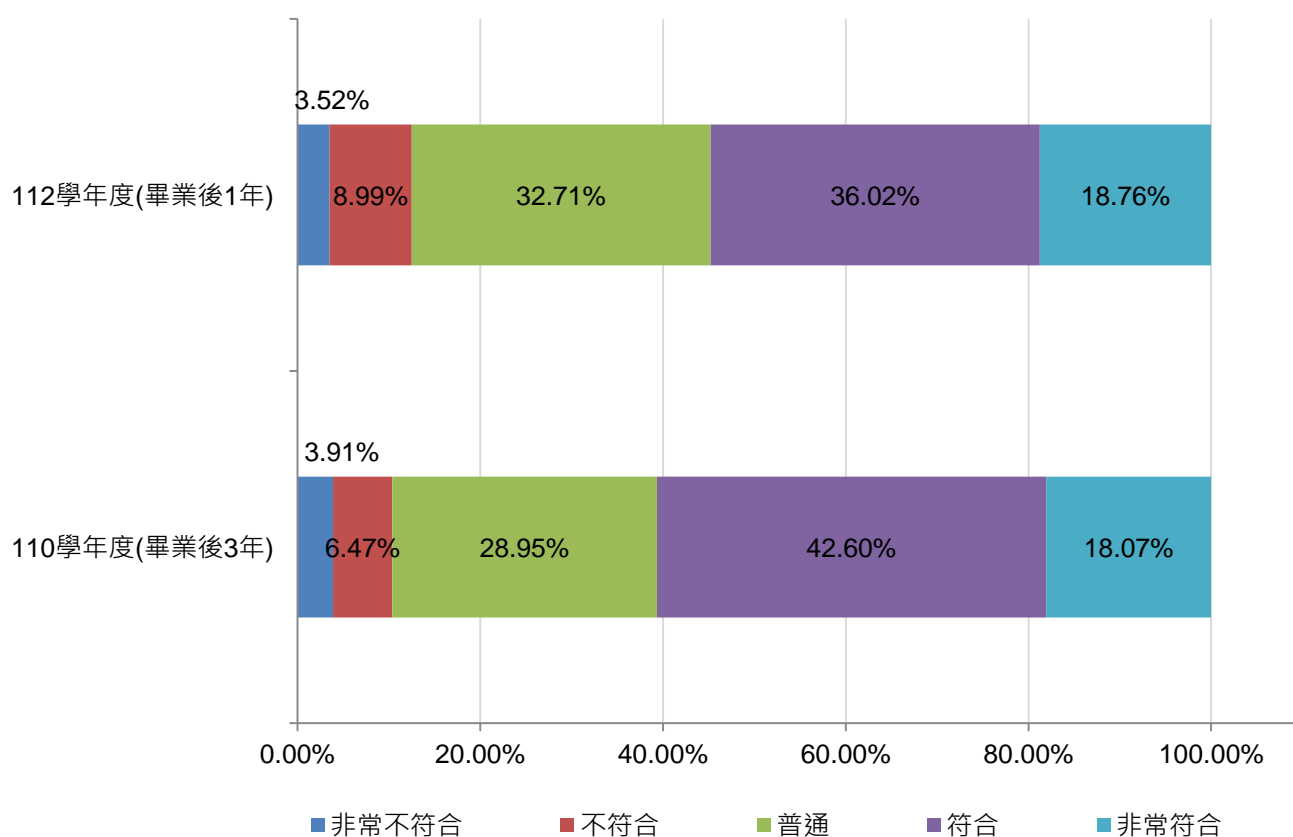


圖 10 專業能力與工作要求相符程度堆疊長條圖(大學部-112、110 學年度)

6.工作內容專業證照需求度

大學部 112 及 110 學年度畢業校友認為，工作內容對專業證照的需求度，以不需要較多，平均達 69.83%，請參考表 11 與圖 11。

表 11 工作內容專業證照需求度(大學部 112、110 學年度)

畢業學年度	不需要	需要
112 學年度(畢業後 1 年)	71.17%	28.83%
110 學年度(畢業後 3 年)	68.49%	31.51%

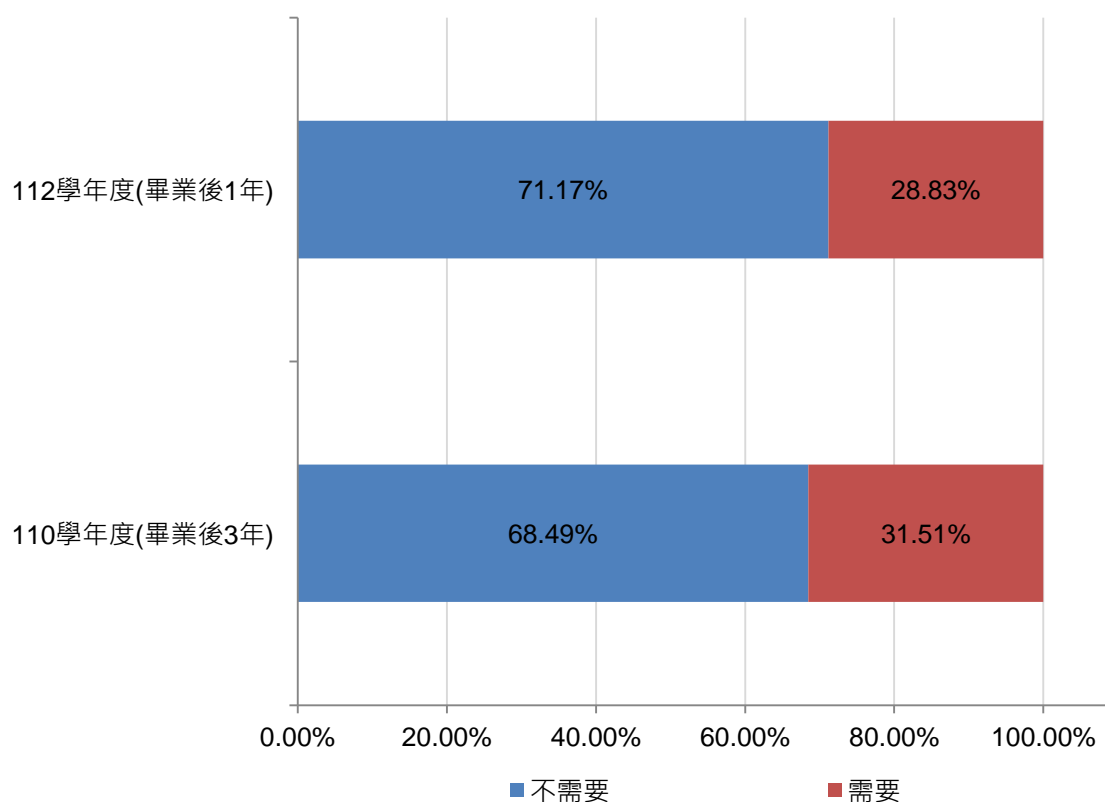


圖 11 工作內容專業證照需求度堆疊長條圖(大學部 112、110 學年度)

7.對目前/最近一份工作的滿意度

大學部 112 及 110 學年度畢業校友對目前工作之整體滿意度約 62.74%感到滿意(含非常滿意和滿意)，請參考表 12 與圖 12。

表 12 最近一份工作的滿意度(大學部 112、110 學年度)

畢業學年度	非常不滿意	不滿意	普通	滿意	非常滿意	滿意+非常滿意
112 學年度(畢業後 1 年)	1.15%	3.09%	35.23%	44.07%	16.46%	60.53%
110 學年度(畢業後 3 年)	0.57%	1.99%	32.50%	49.57%	15.36%	64.94%

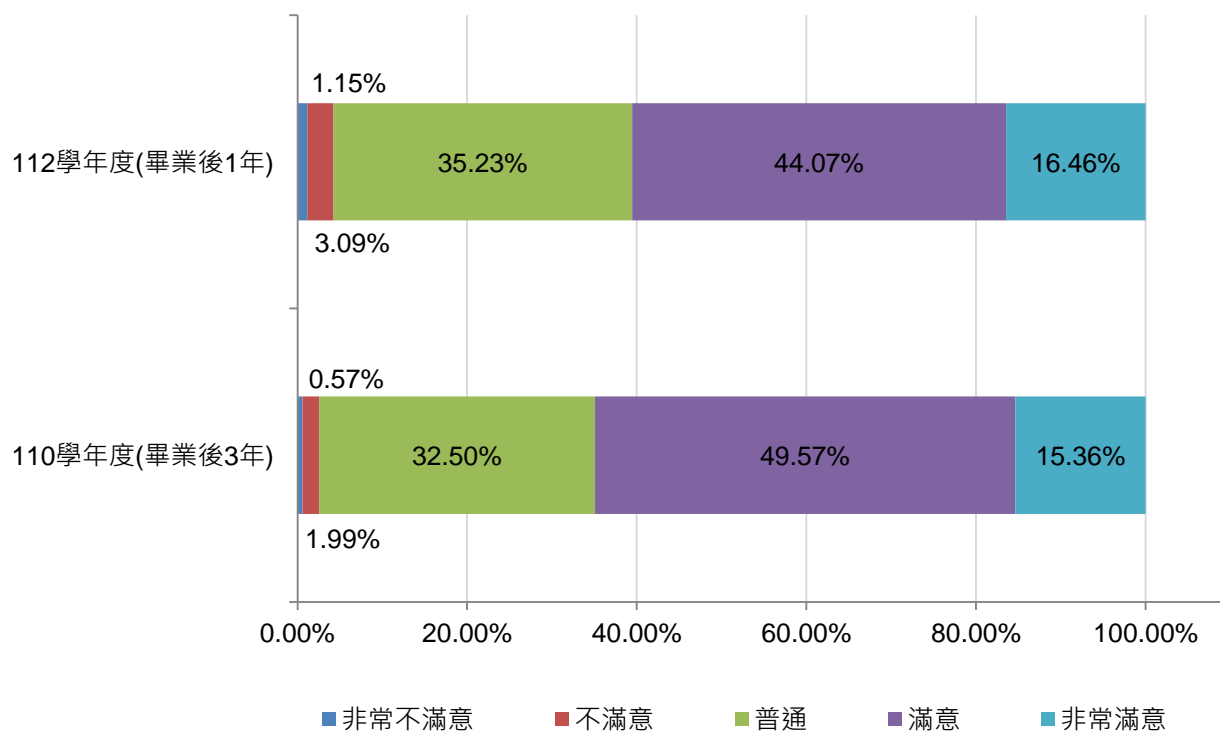


圖 12 最近一份工作滿意堆疊長條圖(大學部 112、110 學年度)

8.目前/最近一份工作之月薪

大學部畢業校友目前/最近一份工作月薪，112 年畢業校友薪資約多分佈於 31,001 至 40,000 元間；110 年及 108 年畢業校友薪資約多分佈於 34,001 至 43,000 元間，請參考表 13 與圖 13。

表 13 最近一份工作的月薪(大學部)

工作月薪範圍 (單位：新台幣元)	112 學年度 (畢業後 1 年)	110 學年度 (畢業後 3 年)	108 學年度 (畢業後 5 年)
約新台幣 22,000 元以下	2.95%	1.14%	0.42%
約新台幣 22,001 元至 25,000 元	1.29%	0.43%	0.48%
約新台幣 25,001 元至 28,000 元	1.29%	1.07%	0.66%
約新台幣 28,001 元至 31,000 元	6.04%	3.98%	2.15%
約新台幣 31,001 元至 34,000 元	16.10%	7.18%	6.39%
約新台幣 34,001 元至 37,000 元	18.69%	13.58%	10.45%
約新台幣 37,001 元至 40,000 元	17.76%	16.86%	11.59%
約新台幣 40,001 元至 43,000 元	14.16%	17.78%	11.95%
約新台幣 43,001 元至 46,000 元	6.97%	10.81%	9.50%
約新台幣 46,001 元至 49,000 元	2.80%	6.61%	5.50%
約新台幣 49,001 元至 52,000 元	2.95%	6.83%	5.73%
約新台幣 52,001 元至 55,000 元	2.59%	3.20%	5.44%
約新台幣 55,001 元至 60,000 元	1.65%	2.28%	5.20%
約新台幣 60,001 元至 65,000 元	1.29%	1.99%	3.76%
約新台幣 65,001 元至 70,000 元	0.72%	1.49%	1.97%
約新台幣 70,001 元至 75,000 元	0.72%	0.78%	1.08%
約新台幣 75,001 元至 80,000 元	0.29%	0.43%	1.02%
約新台幣 80,001 元至 85,000 元	0.22%	0.71%	0.90%
約新台幣 85,001 元至 90,000 元	0.36%	0.43%	0.72%
約新台幣 90,001 元至 95,000 元	0.07%	0.14%	0.00%
約新台幣 95,001 元至 100,000 元	0.36%	0.28%	0.60%
約新台幣 100,001 元至 110,000 元	0.14%	0.50%	1.19%
約新台幣 110,001 元至 120,000 元	0.14%	0.00%	0.48%
約新台幣 120,001 元至 130,000 元	0.00%	0.28%	0.06%
約新台幣 130,001 元至 140,000 元	0.00%	0.14%	0.06%
約新台幣 140,001 元至 150,000 元	0.00%	0.07%	0.06%
約新台幣 150,001 元至 170,000 元	0.07%	0.21%	0.42%
約新台幣 170,001 元至 190,000 元	0.14%	0.07%	0.12%
約新台幣 190,001 元至 210,000 元	0.00%	0.00%	0.24%
約新台幣 210,001 元至以上	0.22%	0.71%	0.42%
不方便回答	0.00%	0.00%	11.47%

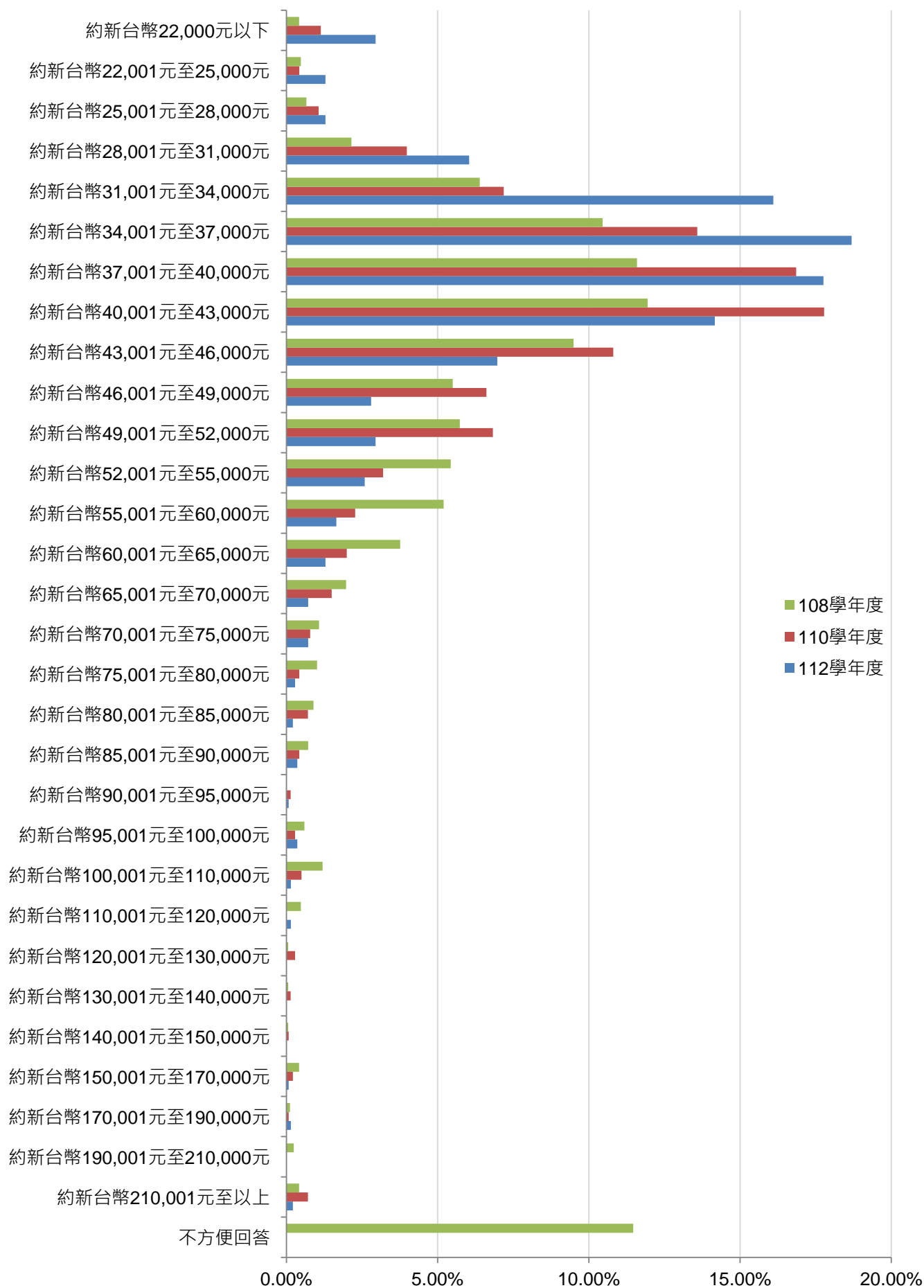


圖 13 最近一份工作月薪長條圖(大學部)

9.週工作時數

大學部校友目前/最近一份工作之一週工作時數，108、110、112 學年度之全職工作以 33-40 小時最多，請參考表 14、圖 14；部分工時 108、112 學年度以 25-32 小時最多，110 學年度以 33-40 小時為主，請參考表 15 與圖 15。

表 14 全職者工作平均時數(大學部)

畢業學年度	8 小時以下	9-16 小時	17-24 小時	25-32 小時	33-40 小時	41 小時以上
112 學年度(畢業後 1 年)	22.56%	8.34%	0.95%	2.86%	39.71%	25.58%
110 學年度(畢業後 3 年)	14.02%	6.45%	0.82%	4.80%	44.00%	29.91%
108 學年度(畢業後 5 年)	19.70%	8.86%	1.05%	4.15%	37.98%	28.25%

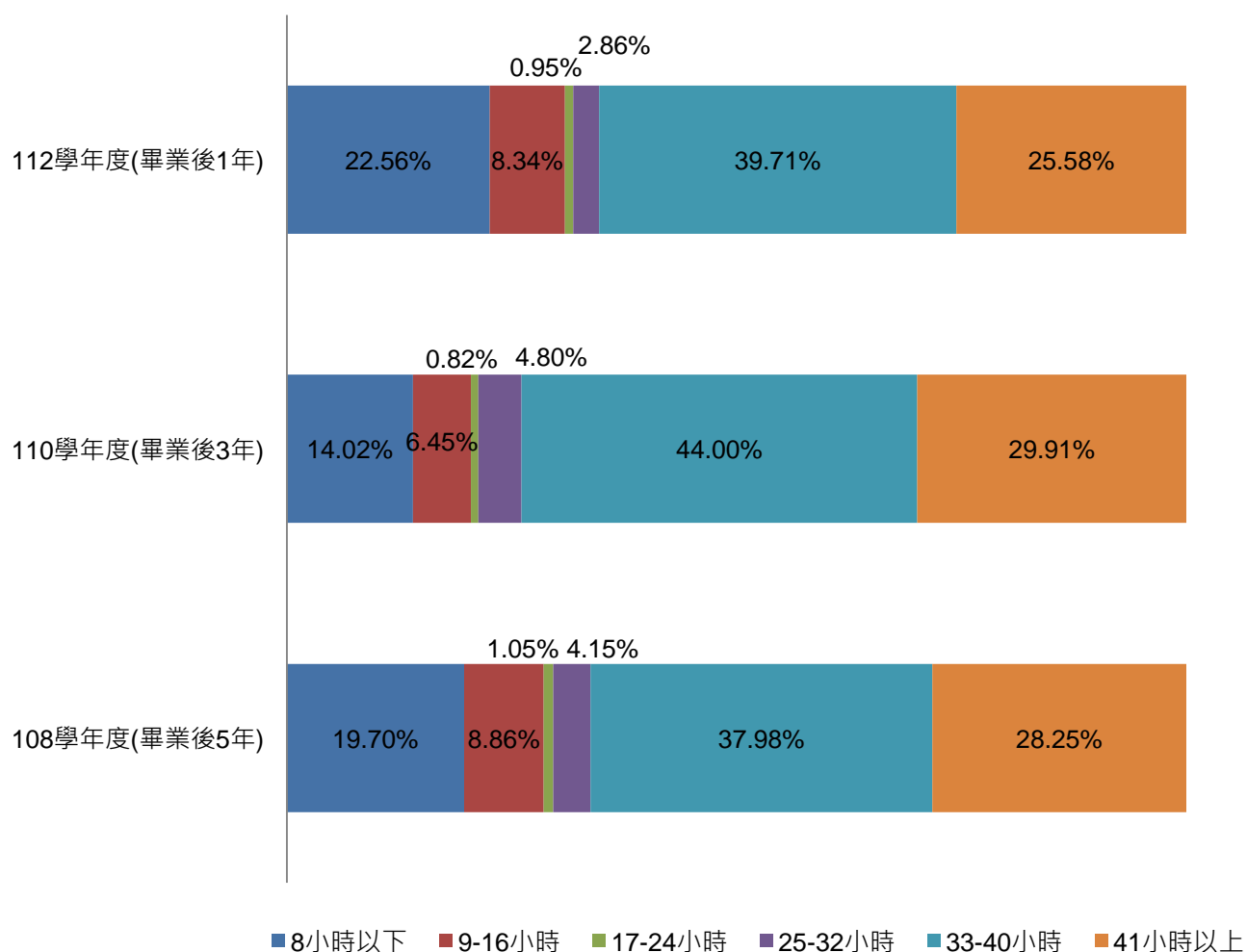


圖 14 全職者工作平均時數堆疊長條圖(大學部)

表 15 部分工時者工作平均時數(大學部)

畢業學年度	8 小時以下	9-16 小時	17-24 小時	25-32 小時	33-40 小時	41 小時以上
112 學年度(畢業後 1 年)	21.21%	6.82%	10.61%	26.52%	21.21%	13.64%
110 學年度(畢業後 3 年)	23.61%	4.17%	8.33%	18.06%	31.94%	13.89%
108 學年度(畢業後 5 年)	21.67%	13.33%	5.00%	30.00%	21.67%	8.33%

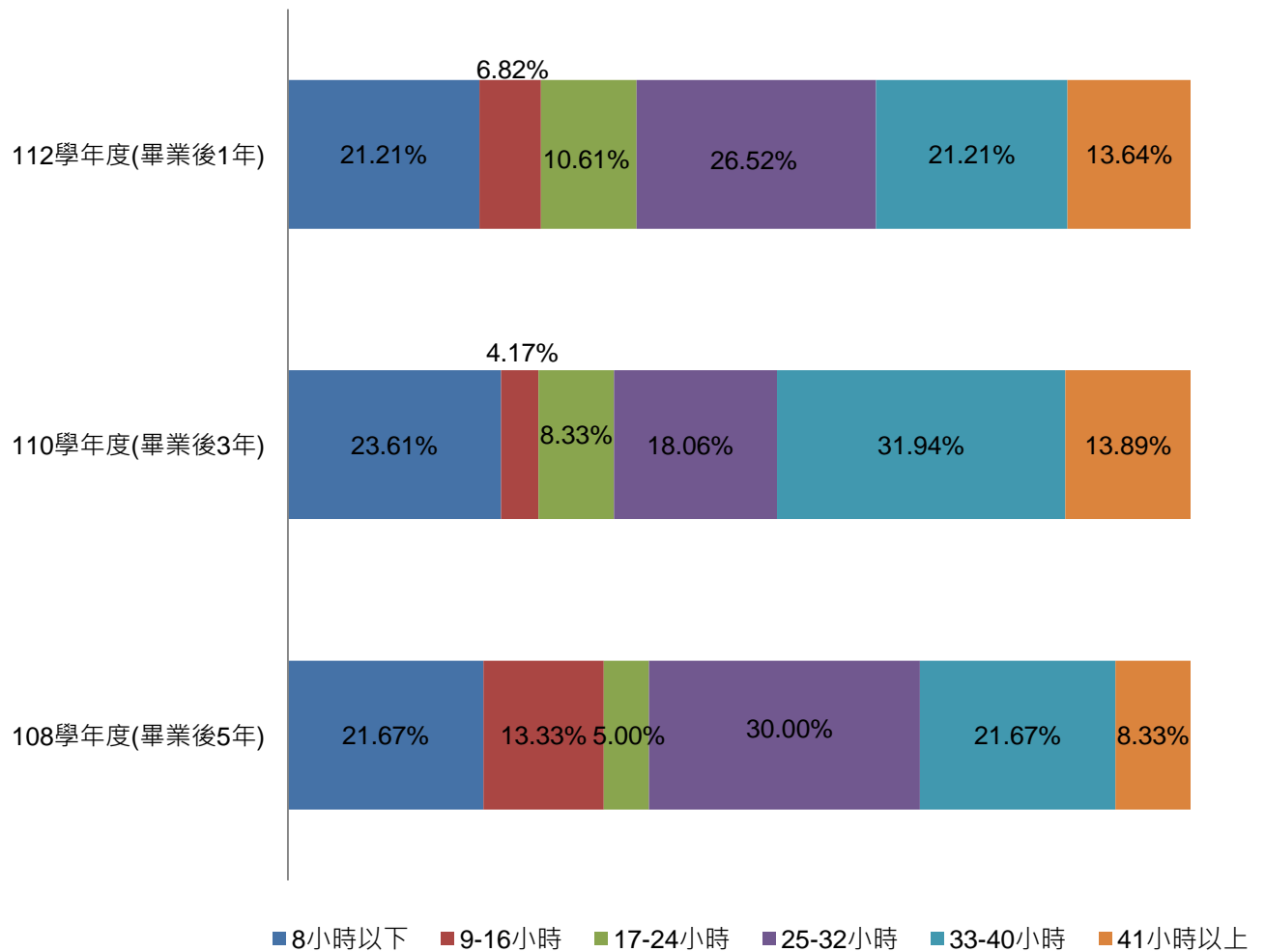


圖 15 部分工時者工作平均時數堆疊長條圖(大學部)

(三)畢業校友轉換工作次數與原因

1.轉換工作次數比例

大學部 110 學年度畢業校友畢業後 3 年內轉換工作的次數，從未轉換過工作佔 52.84%，平均轉換次數為 0.81 次，請參考表 16 與圖 16。

表 16 轉換工作次數(大學部-110 學年度)

轉換工作次數	110 學年度(畢業後 3 年)
從未轉換過工作	52.84%
約 1 份工作	24.75%
約 2 份工作	14.22%
約 3 份工作	6.12%
約 4 份工作	1.35%
約 5 份工作以上	0.71%
平均轉換次數	0.81

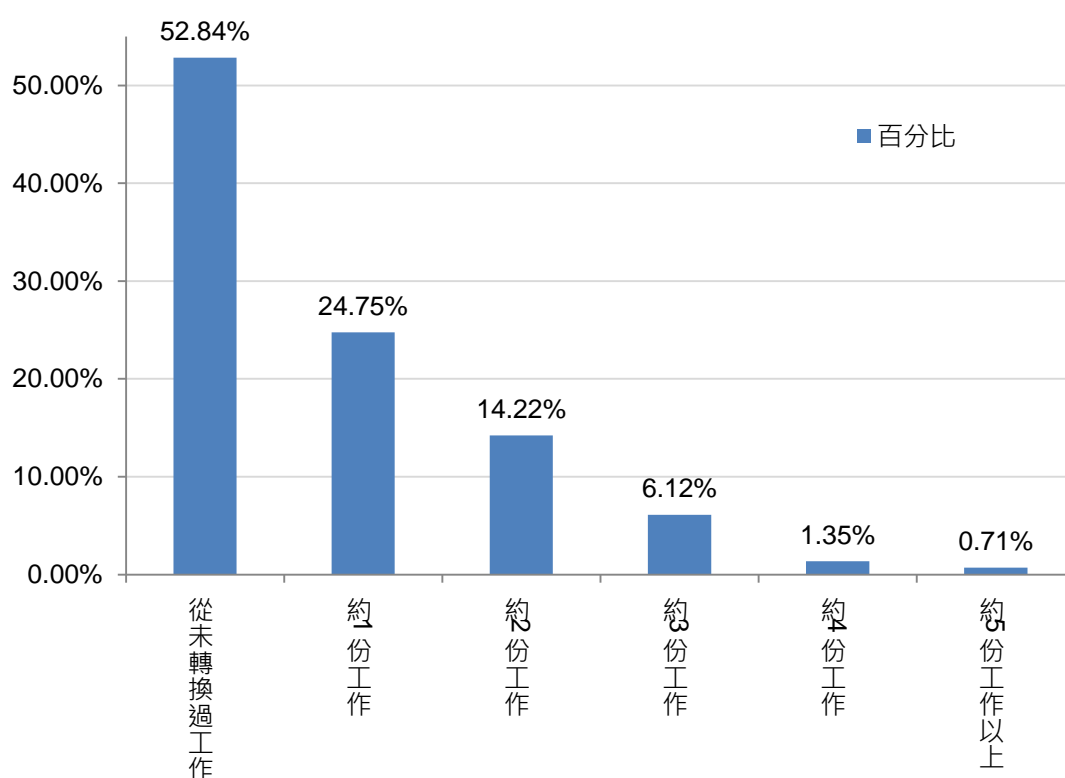


圖 16 轉換工作次數長條圖(大學部-110 學年度)

2.轉換工作的原因

大學部畢業 3 年校友，以「從未轉換過工作」佔 49.64%為最高，另外校友轉換工作的主要原因，依序為「薪資及福利較高」佔 13.66%；「與個人興趣較符合」佔 7.75%；「工作地點比較方便」及「其他」皆佔 5.55%，請參考表 17、表 18 與圖 17。

表 17 校友轉換工作主要的原因(大學部-110 學年度)

轉換原因	樣本數	百分比
從未轉換過工作	698	49.64%
薪資及福利較高	192	13.66%
與個人興趣較符合	109	7.75%
工作地點比較方便	78	5.55%
其他	78	5.55%
工作較穩定	67	4.77%
可累積不同工作經驗	60	4.27%
工作具挑戰性及自主性	50	3.56%
學習成長機會較多	27	1.92%
有升遷機會	17	1.21%
與個人在校所學專業知識符合	16	1.14%
家庭因素	14	1.00%

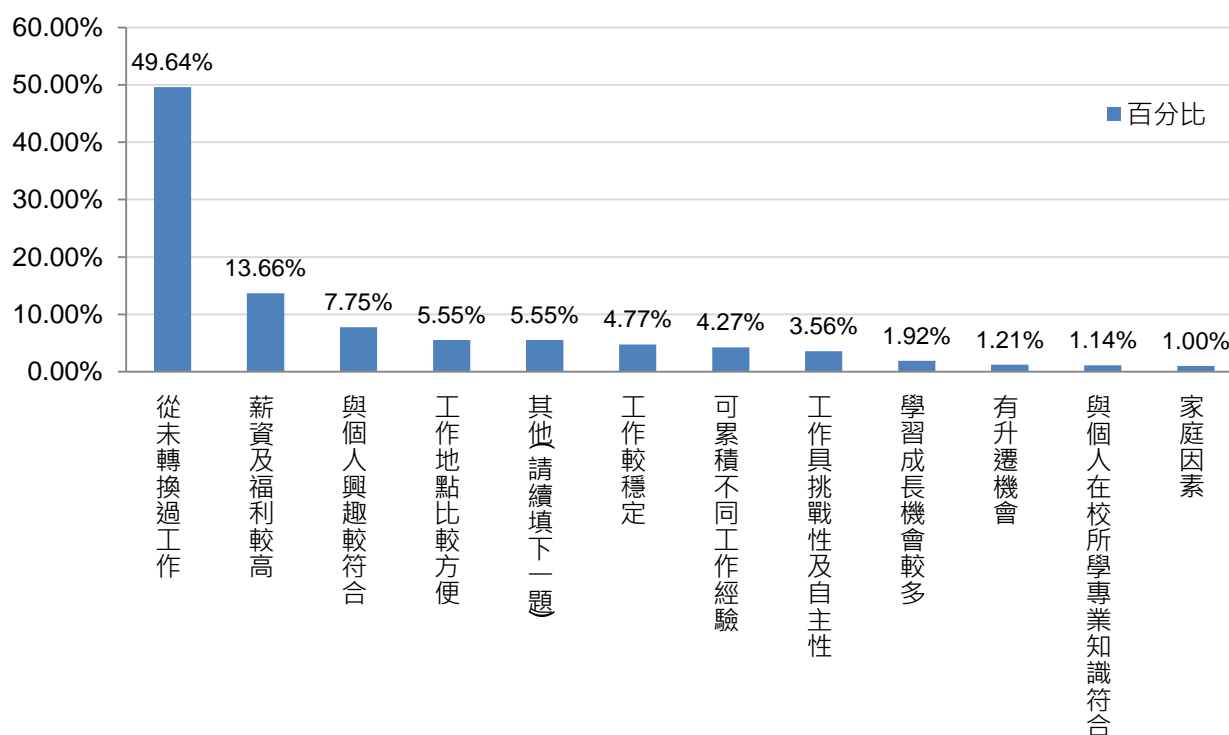


圖 17 校友轉換工作主要的原因長條圖(大學部-110 學年度)

表 18 校友轉換工作其他的原因一覽表(大學部-110 學年度)

項次	校友轉換工作-其他原因
1	搬家換環境
2	被開除
3	當兵
4	公司存在巨大的問題而老闆沒有改善的意願，使得老闆原地踏步限縮了員工的成長空間
5	疫情關係，公司裁員
6	覺得不適合
7	休息
8	研究所剛畢業，剛開始有正職工作
9	勞動比例與薪資不符
10	個人因素
11	公司倒閉
12	加班太嚴重
13	不方便
14	與公司文化就不適合
15	搬家
16	生病
17	未來發展考量
18	純粹想改變工作環境。
19	搬家
20	不適合
21	回家進公司
22	長官推薦
23	企劃結束
24	家裡人叫回家幫忙
25	職場環境不好
26	店家有問題
27	等兵單
28	換個工作環境
29	不符合未來規劃
30	不適合職場環境
31	工作環境
32	工作環境與同事
33	當兵
34	工作期滿
35	家裡公司，父親退休

項次	校友轉換工作-其他原因
36	倒閉
37	公司資遣
38	有人挖角
39	居家工作
40	當兵
41	此為碩士畢業後第一份工作
42	覺得在台北感到無聊
43	想轉換跑道
44	離家近

(四)待業原因與待業時間

1.待業原因

大學部待業中校友，待業原因最多的原因為「其他」、「工作內容不滿意」、「薪水不滿意」，

請參考表 19 與圖 18。

表 19 校友目前尚在尋找工作的可能原因(大學部)

轉換工作原因	112 學年度(畢業後 1 年)		110 學年度(畢業後 3 年)		108 學年度(畢業後 5 年)	
	樣本數	百分比	樣本數	百分比	樣本數	百分比
其他	50	22.73%	40	23.81%	29	24.17%
工作內容不滿意	48	21.82%	32	19.05%	35	29.17%
薪水不滿意	42	19.09%	39	23.21%	26	21.67%
工作地點不適合	23	10.45%	27	16.07%	10	8.33%
沒有工作機會	23	10.45%	11	6.55%	6	5.00%
與所學不符	21	9.55%	10	5.95%	6	5.00%
公司財務或制度不穩健	9	4.09%	6	3.57%	7	5.83%
不符合家人的期望	4	1.82%	3	1.79%	1	0.83%

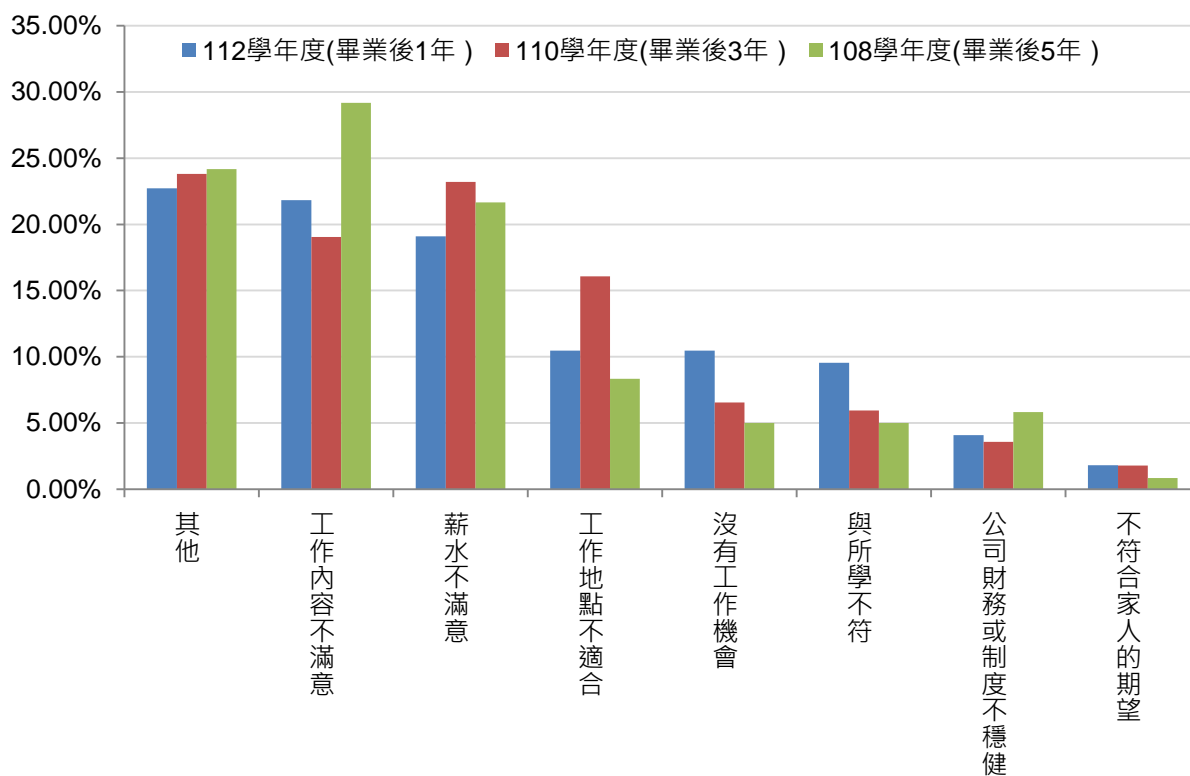


圖 18 待業原因長條圖(大學部)圖

2.待業時間

大學部校友的待業時間，以「約 1 個月內」比例最高，其次是「約 1 個月至 2 個月內」，請參考表 20 與圖 19。

表 20 待業時間(大學部)

待業時間	112 學年度(畢業後 1 年)		110 學年度(畢業後 3 年)		108 學年度(畢業後 5 年)	
	樣本數	百分比	樣本數	百分比	樣本數	百分比
約 1 個月內	79	35.91%	75	44.64%	55	45.83%
約 1 至 2 個月內	59	26.82%	47	27.98%	31	25.83%
約 2 至 3 個月內	41	18.64%	23	13.69%	13	10.83%
約 3 至 4 個月內	13	5.91%	9	5.36%	9	7.50%
約 4 至 6 個月內	8	3.64%	5	2.98%	4	3.33%
約 6 個月以上	20	9.09%	9	5.36%	8	6.67%

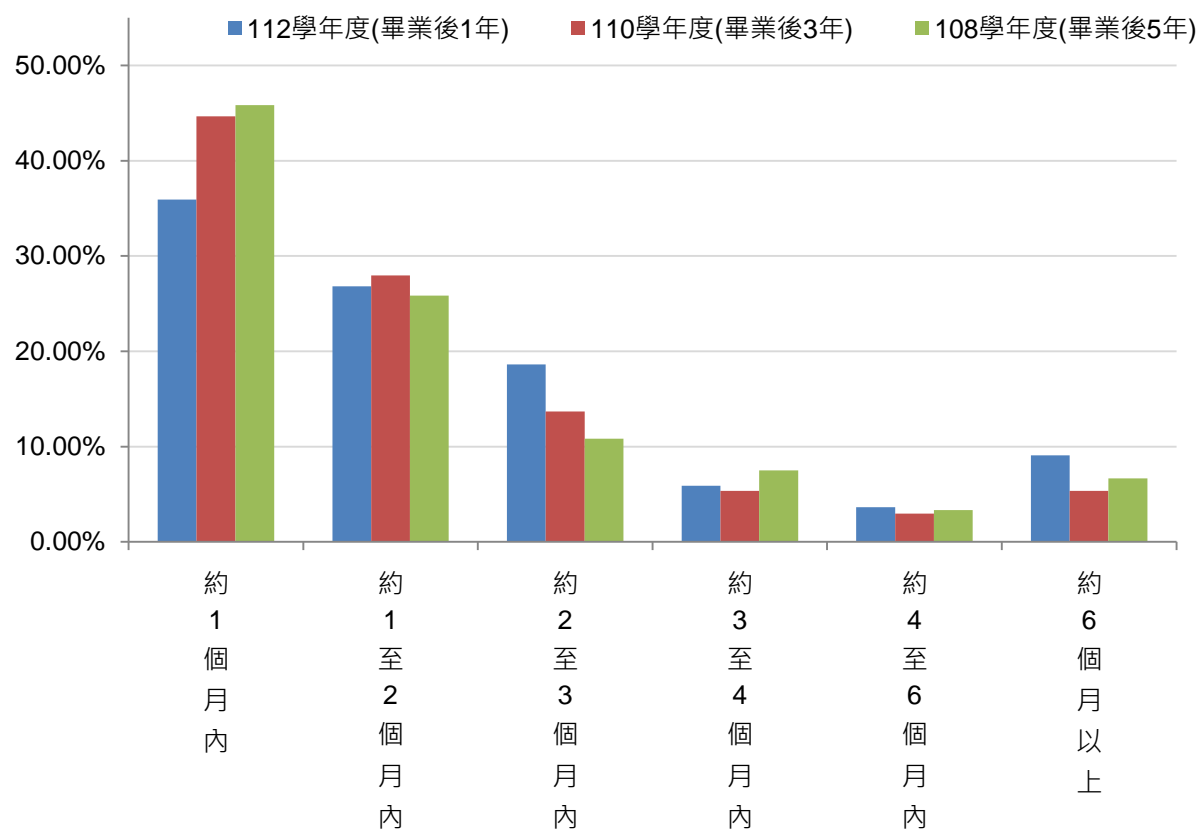


圖 19 待業時間長條圖(大學部)

(五)進修或考試對工作幫助性

大學部 110 學年度畢業的校友認為進修或考試對於薪資、職務升遷或工作的幫助性，以「有點幫助」比例最高，佔 42.39%，其次為「普通」佔 33.85%，請參考表 21 與圖 20。

表 21 進修或考試對薪資、職務升遷或工作滿意度的幫助度(大學部-110 學年度)

畢業學年度	非常有幫助	有點幫助	普通	沒有幫助	完全沒有幫助
110 學年度(畢業後 3 年)	16.00%	42.39%	33.85%	5.76%	1.99%

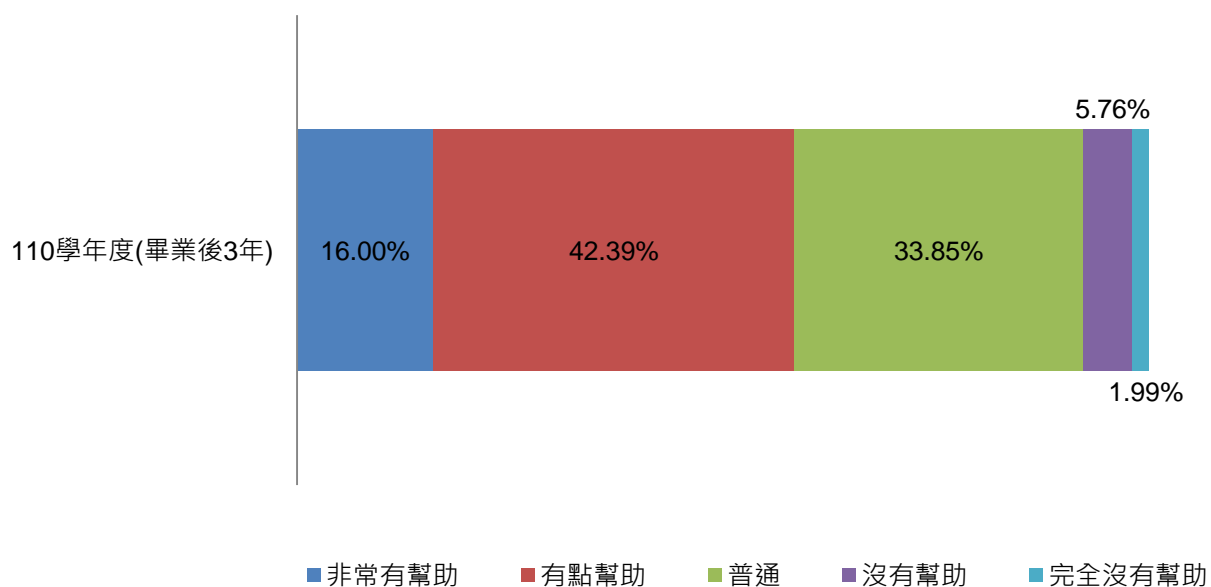


圖 20 進修或考試對薪資、職務升遷或工作滿意度的幫助度(大學部-110 學年度)

(六)學習經驗幫助性

大學部校友認為學習經驗對生職涯發展的幫助性，3 個學年度皆以「專業知識、知能傳授」最高，其次為「建立同學及老師人脈」，請參考表 22、圖 21。

表 22 學習經驗對生職涯發展幫助程度認知(大學部)

學習經驗	112 學年度(畢業後 1 年)		110 學年度(畢業後 3 年)		108 學年度(畢業後 5 年)	
	樣本數	百分比	樣本數	百分比	樣本數	百分比
專業知識、知能傳授	1721	60.88%	1458	66.33%	1378	63.15%
建立同學及老師人脈	1326	46.90%	998	45.40%	926	42.44%
校內實務課程	649	22.96%	586	26.66%	687	31.48%
校外業界實習	825	29.18%	583	26.52%	578	26.49%
社團活動	276	9.76%	220	10.01%	203	9.30%
語言學習	515	18.22%	478	21.75%	459	21.04%
參與國際交流	267	9.44%	351	15.97%	382	17.51%
志工服務、服務學習	265	9.37%	216	9.83%	230	10.54%
擔任研究或教學助理	225	7.96%	244	11.10%	246	11.27%
工讀經驗	665	23.52%	430	19.56%	359	16.45%
跨領域課程學習	271	9.59%	0	0.00%	0	0.00%

註 1：112 學年度樣本數 2,827 份；110 學年度樣本數 2,198 份；108 學年度樣本數 2,182 份

註 2：本題為複選題

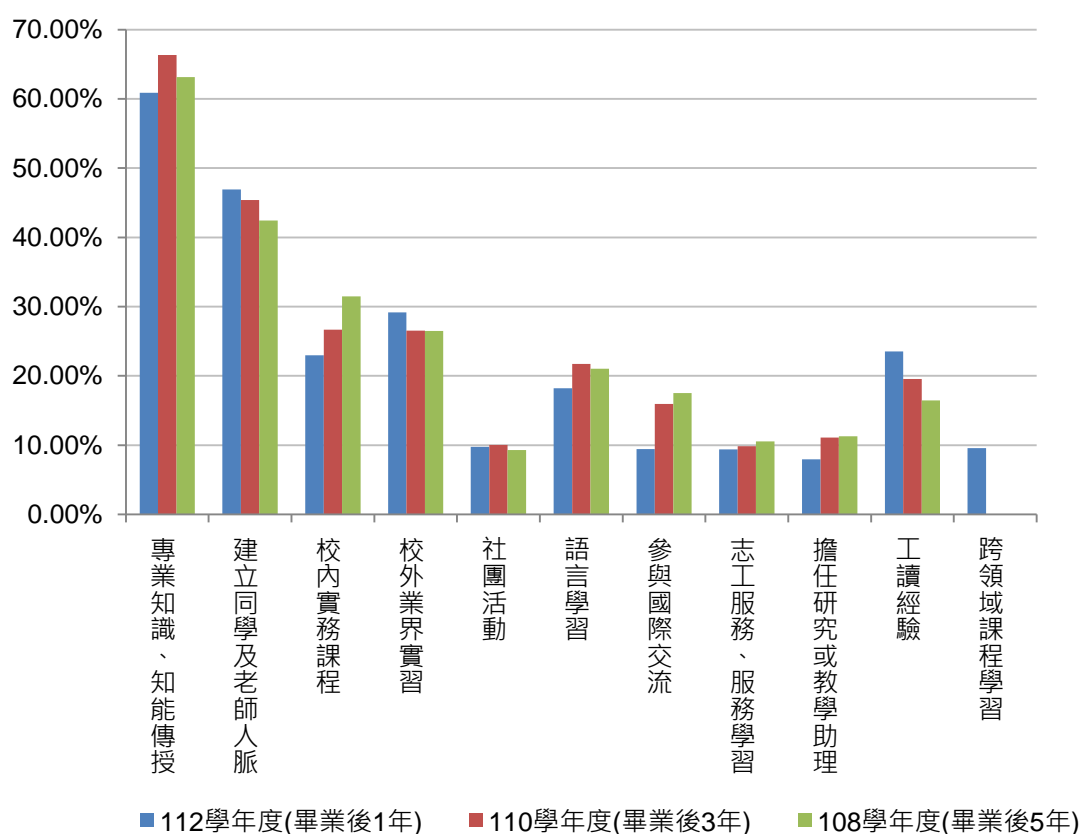


圖 21 學習經驗對生職涯發展幫助程度長條圖(大學部)

(七)職能特質重要性

大學部 108 學年度畢業校友認為職能特質之重要性，以「溝通表達能力」最高，佔 45.74%，其次為「持續學習能力」佔 36.80%及「人際互動能力」佔 30.80%，請參考表 23 與圖 22。

表 23 職能特質的重要性(大學部-108 學年度)

能力	樣本數	百分比
溝通表達能力	998	45.74%
持續學習能力	803	36.80%
人際互動能力	672	30.80%
團隊合作能力	629	28.83%
問題解決能力	536	24.56%
創新能力	365	16.73%
工作紀律、責任感及時間管理能力	658	30.16%
資訊科技應用能力	395	18.10%
外語能力	268	12.28%
跨領域整合能力	277	12.69%
領導能力	275	12.60%

註 1：108 學年度樣本數 2,182 份

註 2：本題為複選題

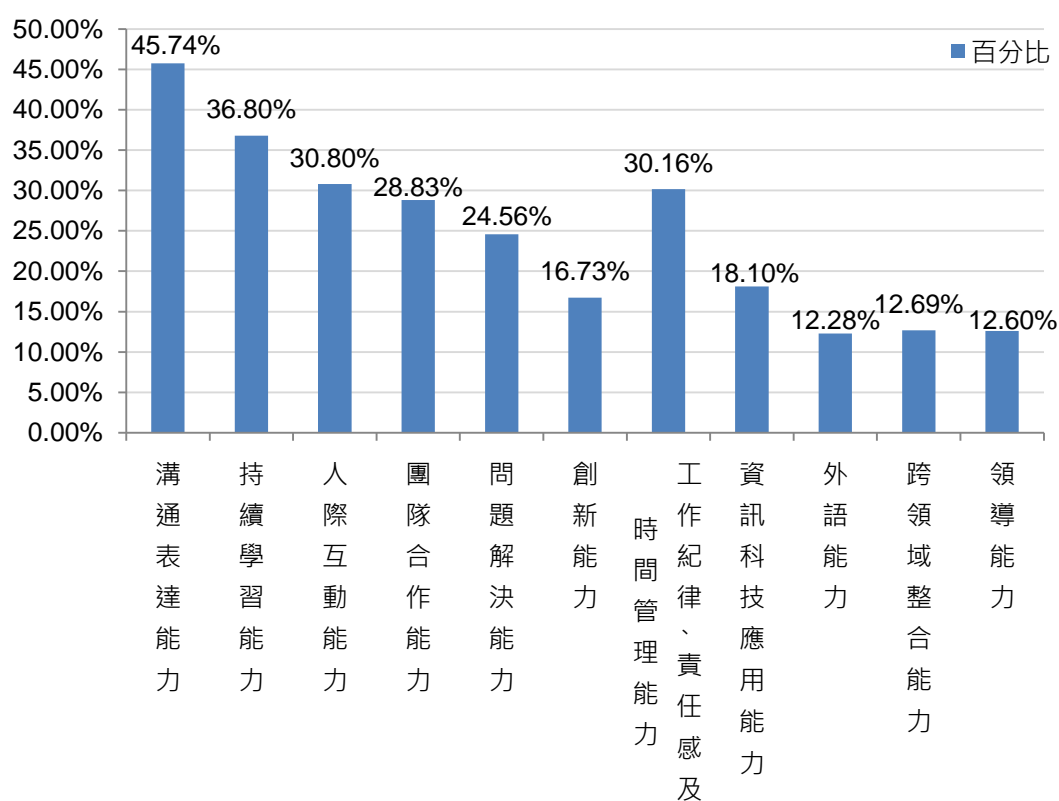


圖 22 職能特質的幫助程度長條圖(大學部-108 學年度)

大學部 110、108 學年度畢業校友認為教授專業知識外，最應加強的職能特質，以「溝通表達能力」最高，其次分別為「持續學習能力」及「問題解決能力」，請參考表 24 與圖 23。

表 24 最應加強的職能特質(大學部-110、108 學年度)

能力	110 學年度(畢業後 3 年)		108 學年度(畢業後 5 年)	
	樣本數	百分比	樣本數	百分比
溝通表達能力	1290	58.69%	1110	50.87%
持續學習能力	898	40.86%	857	39.28%
人際互動能力	837	38.08%	781	35.79%
團隊合作能力	647	29.44%	654	29.97%
問題解決能力	895	40.72%	861	39.46%
創新能力	460	20.93%	435	19.94%
工作紀律、責任感及時間管理能力	756	34.39%	838	38.41%
資訊科技應用能力	521	23.70%	579	26.54%
外語能力	540	24.57%	534	24.47%
跨領域整合能力	0	0.00%	386	17.69%
領導能力	0	0.00%	281	12.88%

註 1：110 學年度問卷選項無「跨領域整合能力」與「領導能力」，故樣本數為 0

註 2：110 學年度樣本數 2,198 份；108 學年度樣本數 2,182 份

註 3：本題為複選題

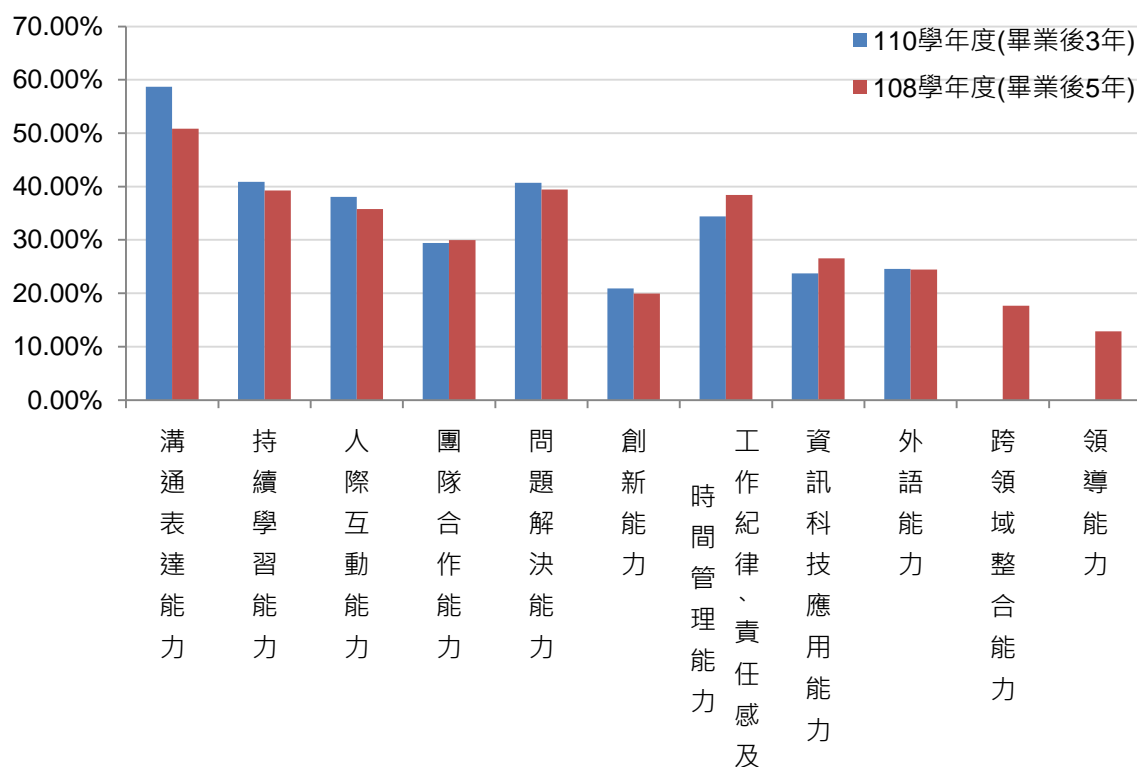


圖 23 學生欲提升就業力最應加強的能力長條圖(大學部-110、108 學年度)

(八)生職涯或就業活動參與狀況

大學部畢業 1 年的校友高達 75.20%在校期間曾參加生職涯及就業活動，其中「生職涯課程」包含 ucan 興趣探索測驗及職能講座佔 55.15%，「校內外工讀」佔 31.48%，「業界實習、參訪」佔 26.07%，「企業徵才說明會」及「校園企業徵才博覽會」佔 32.05%，職涯及就業諮詢佔 18.89%，顯示本校提供豐富多樣的生職涯輔助資源，協助在學生提早進行職涯定向及職涯探索。請參考表 25 與圖 24。

表 25 畢業生就業活動參與狀況(大學部-112 學年度)

生職涯或就業活動	次數	百分比
UCAN 興趣探索測驗	995	35.20%
職涯諮詢、就業諮詢	534	18.89%
職涯發展課程(演講)	564	19.95%
業界實習、參訪	737	26.07%
企業徵才說明會	269	9.52%
校園企業徵才博覽會	637	22.53%
定期工作訊息	198	7.00%
校內工讀	333	11.78%
校外工讀	557	19.70%
未曾參與過上述各項學校生職涯或就業活動	701	24.80%

註 1：112 學年度樣本數 2,827 份

註 2：本題為複選題

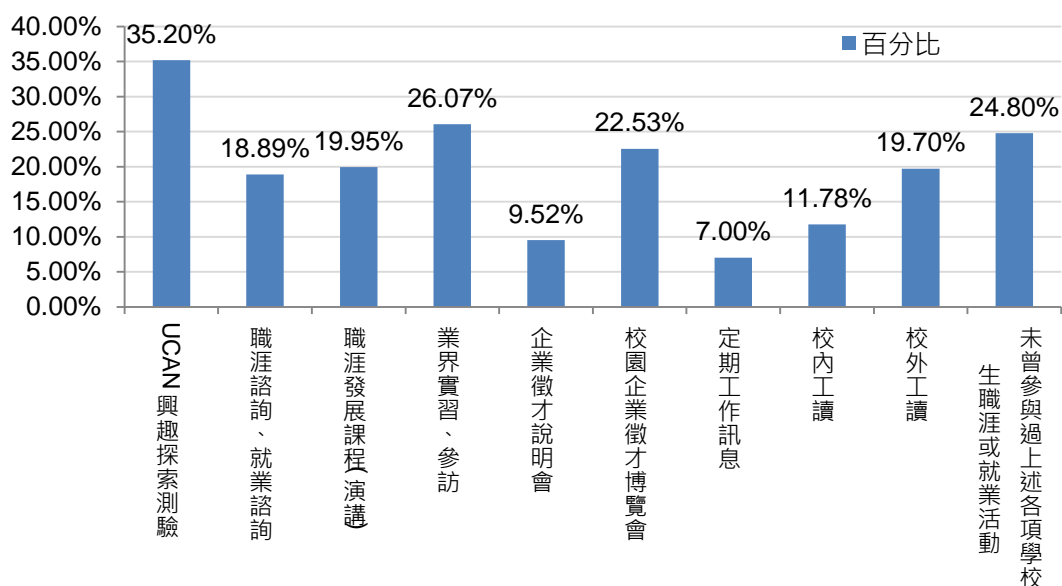


圖 24 畢業生就業活動參與狀況長條圖(大學部-112 學年度)

(九)系所整體滿意度

大學部畢業 1 年校友對系所整體滿意度(最高 5 分)以 4 分最多，佔 40.47%，其次為 5 分，佔 33.00%，整體平均分數為 4.03，請參考表 26 與圖 25。

表 26 畢業生對系所的整體滿意度(大學部-112 學年度)

系所滿意度	百分比
1 分	0.81%
2 分	2.33%
3 分	23.38%
4 分	40.47%
5 分	33.00%
平均分	4.03

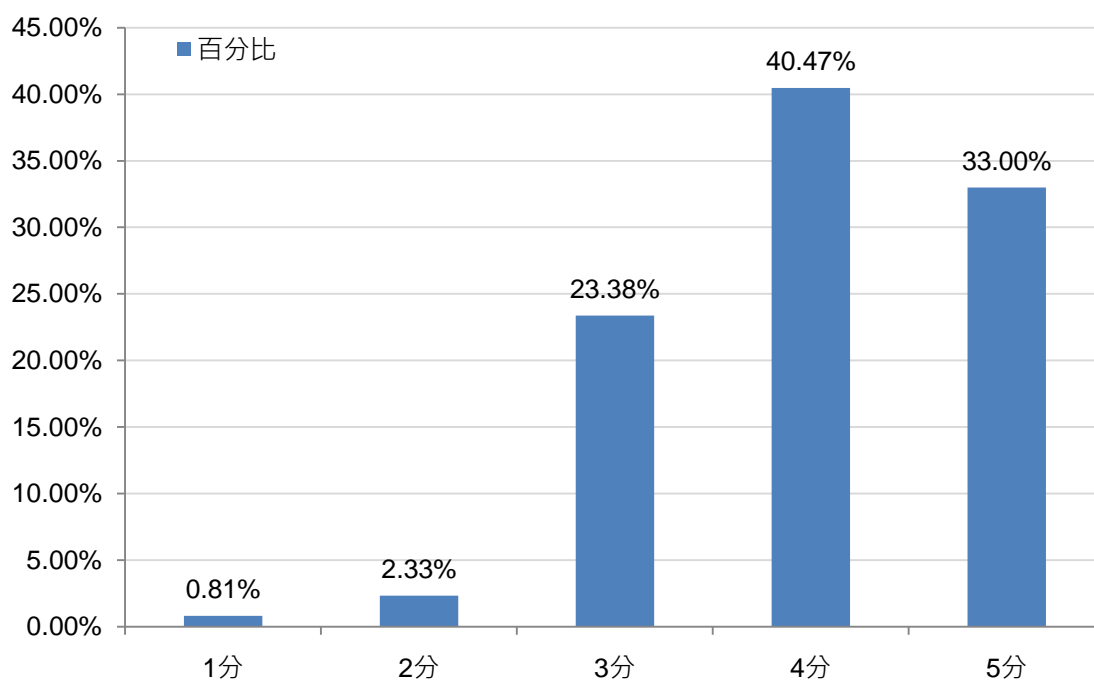


圖 25 校友對系所的整體滿意度長條圖(大學部-112 學年度)

(十)學校整體滿意度

大學部畢業 1 年校友對學校整體滿意度(最高 5 分)以 4 分最多，佔 37.50%，其次為 3 分，佔 35.69%，整體平均分數為 3.67，請參考表 27 與圖 26。

表 27 畢業生對學校的整體滿意度(大學部-112 學年度)

學校滿意度	百分比
1 分	1.31%
2 分	6.15%
3 分	35.69%
4 分	37.50%
5 分	19.35%
平均分	3.67

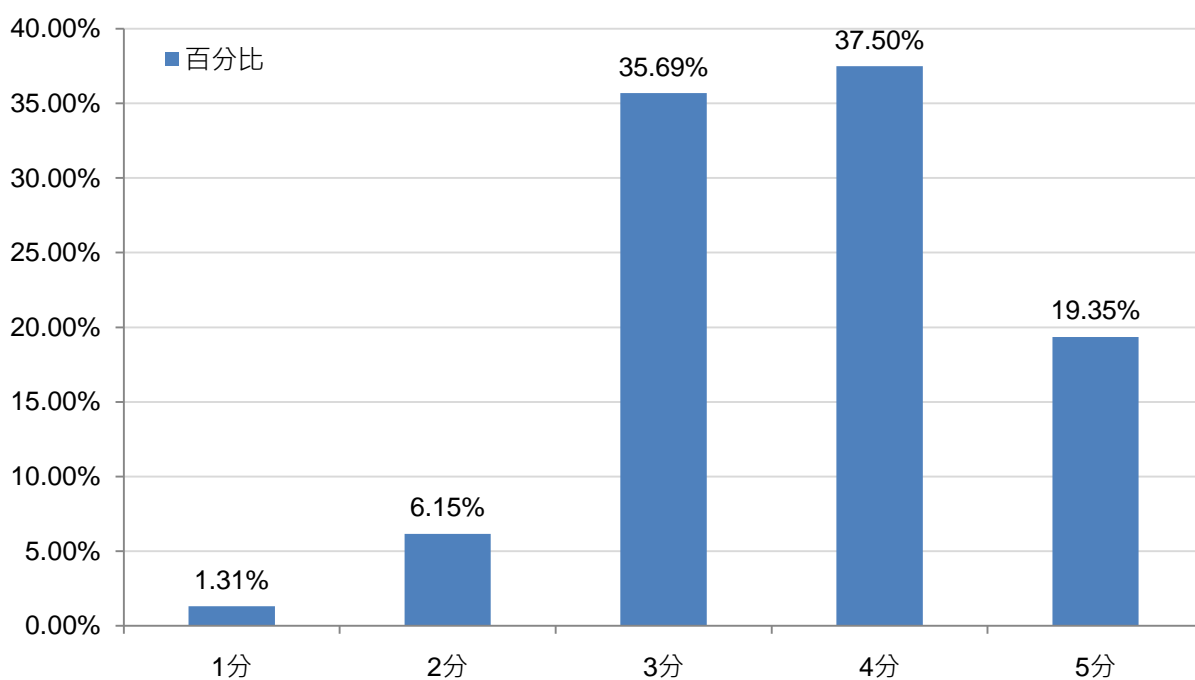


圖 26 校友對學校的整體滿意度長條圖(大學部-112 學年度)

(十一)是否推薦學弟妹就讀文大

大學部畢業校友是否會推薦學弟妹就讀文大，3 個學年度皆以「可能會」為最高，整體而言，會推薦學弟妹就讀文化之校友超過 7 成，請參考表 28 與圖 27。

表 28 是否推薦學弟妹就讀文大(大學部)

是否推薦就讀文大	112 學年度(畢業後 1 年)		110 學年度(畢業後 3 年)		108 學年度(畢業後 5 年)	
	樣本數	百分比	樣本數	百分比	樣本數	百分比
一定會	419	14.82%	461	20.97%	590	27.04%
可能會	1652	58.44%	1283	58.37%	1212	55.55%
不清楚	577	20.41%	339	15.42%	298	13.66%
絕對不會	179	6.33%	115	5.23%	82	3.76%

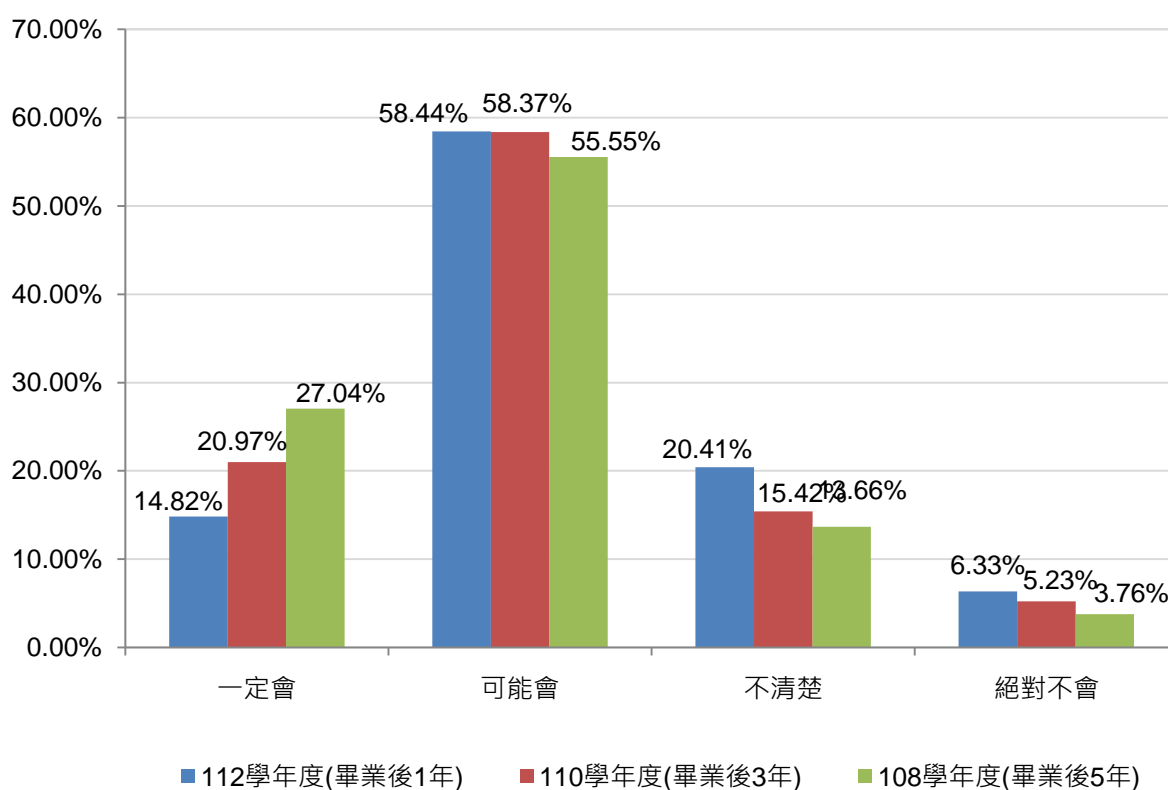


圖 27 是否推薦學弟妹就讀文大(大學部)

三、碩士班調查結果

(一)樣本結構-碩士班畢業生就業地區與產業分布狀況

1.地區分布

碩士班校友就業地區以雙北最多，於「台北市」就業 3 個年度平均達 55.56%；於「新北市」就業 3 個年度平均達 17.83%，請參考表 29、圖 28 與圖 29。

表 29 就業地區分布(碩士班)

縣市	112 學年度		110 學年度		108 學年度	
	樣本數	百分比	樣本數	百分比	樣本數	百分比
台北市	90	55.21%	81	58.70%	86	52.76%
新北市	36	22.09%	23	16.67%	24	14.72%
桃園市	17	10.43%	10	7.25%	18	11.04%
其他-境外	4	2.45%	4	2.90%	4	2.45%
宜蘭縣	3	1.84%	2	1.45%	2	1.23%
台中市	2	1.23%	1	0.72%	9	5.52%
新竹市	2	1.23%	4	2.90%	3	1.84%
台南市	2	1.23%	1	0.72%	3	1.84%
高雄市	1	0.61%	1	0.72%	3	1.84%
彰化縣	1	0.61%	0	0.00%	3	1.84%
苗栗縣	1	0.61%	1	0.72%	0	0.00%
基隆市	1	0.61%	3	2.17%	3	1.84%
屏東縣	1	0.61%	0	0.00%	0	0.00%
花蓮縣	1	0.61%	0	0.00%	1	0.61%
嘉義縣	1	0.61%	0	0.00%	0	0.00%
新竹縣	0	0.00%	2	1.45%	1	0.61%
雲林縣	0	0.00%	1	0.72%	2	1.23%
嘉義市	0	0.00%	1	0.72%	0	0.00%
台東縣	0	0.00%	0	0.00%	0	0.00%
南投縣	0	0.00%	1	0.72%	1	0.61%
金門縣	0	0.00%	1	0.72%	0	0.00%
澎湖縣	0	0.00%	1	0.72%	0	0.00%
連江縣	0	0.00%	0	0.00%	0	0.00%
合計	163	100.00%	138	100.00%	163	100.00%

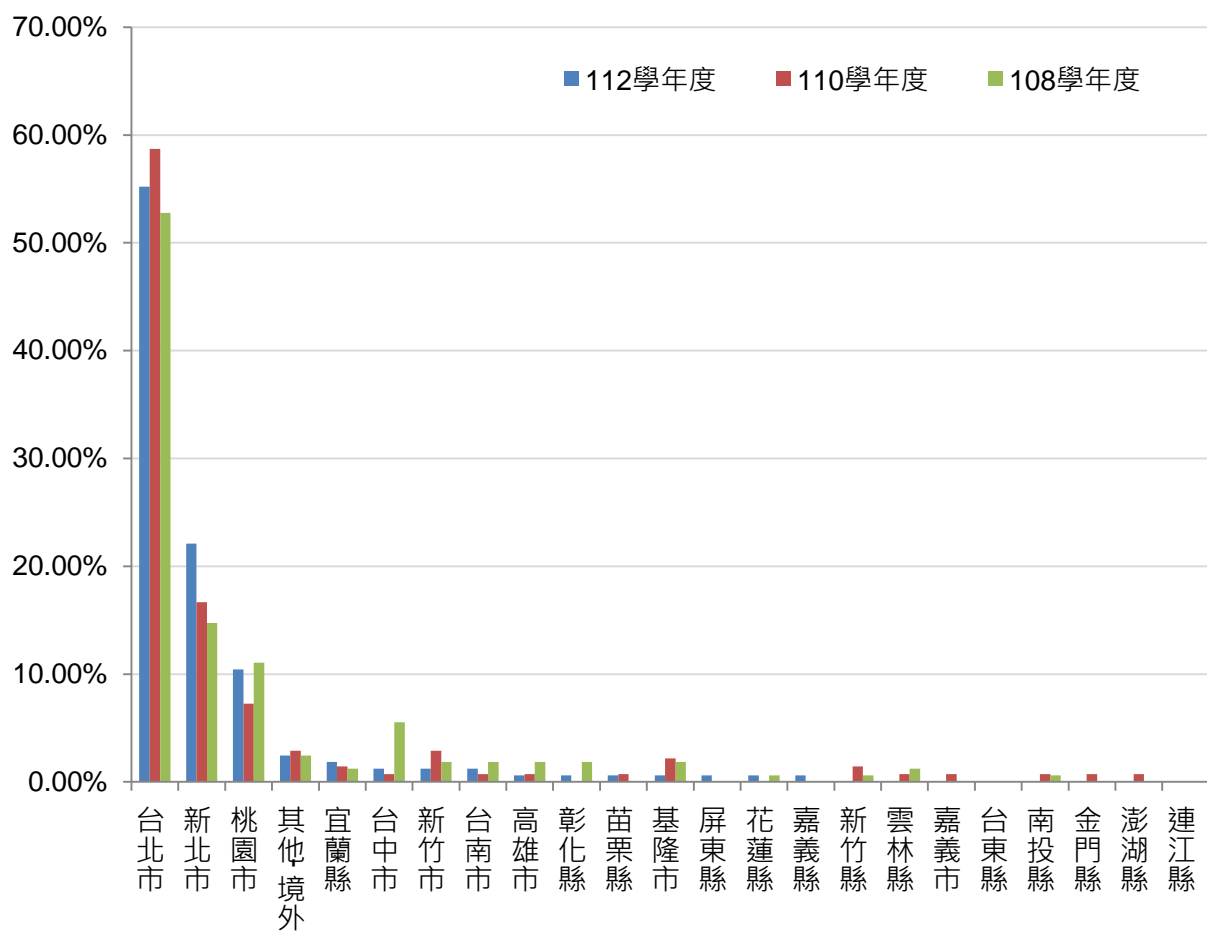


圖 28 就業地區長條圖(碩士班)

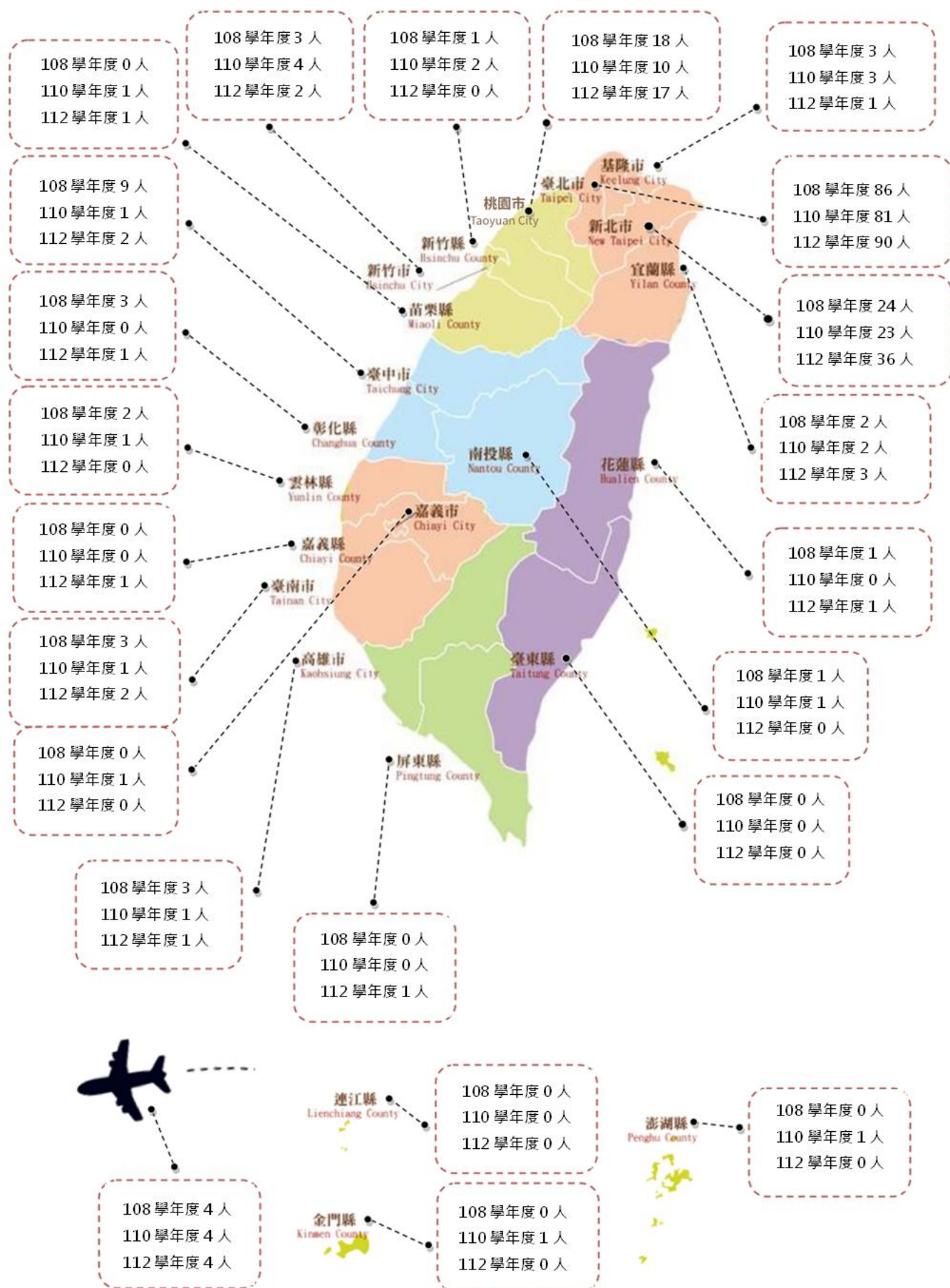


圖 29 就業地區分布圖(碩士班)

另外，於境外地區就業的碩士班校友，3 個學年度皆集中在亞洲地區及大洋洲就業為多，請參考

表 30 與圖 30。

表 30 境外就業地區分布(碩士班)

境外地區	112 學年度		110 學年度		108 學年度	
	樣本數	百分比	樣本數	百分比	樣本數	百分比
大洋洲	2	50.00%	1	25.00%	0	0.00%
亞洲(香港、澳門、大陸地區以外國家)	1	25.00%	0	0.00%	2	50.00%
亞洲(香港、澳門、大陸地區)	1	25.00%	2	50.00%	2	50.00%
歐洲	0	0.00%	1	25.00%	0	0.00%
北美洲	0	0.00%	0	0.00%	0	0.00%
中美洲	0	0.00%	0	0.00%	0	0.00%
非洲	0	0.00%	0	0.00%	0	0.00%
南美洲	0	0.00%	0	0.00%	0	0.00%
合計	4	100.00%	4	100.00%	4	100.00%

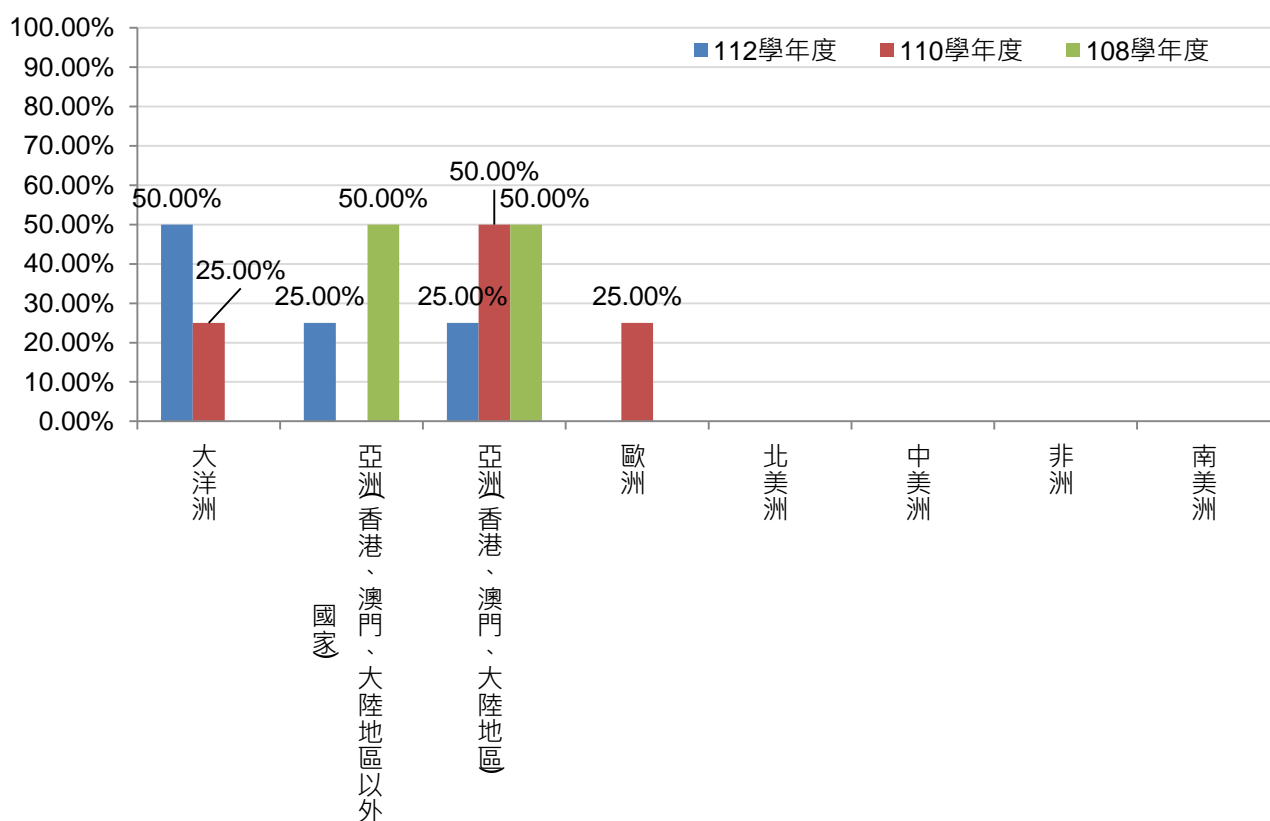


圖 30 境外就業地區分布圖(碩士班)

2.產業分布

碩士班校友就業公司之產業分布，112 學年度校友以「教育與訓練:教學」佔比最高，其次為「教育與訓練:教育行政」；110 學年度則以「教育與訓練:教學」佔比最高，其次為「建築營造:建築規劃設計」，詳細數據請參考表 31 與圖 31。

108 學年度校友就業公司之產業分布，人數佔比第 1 名為「教育業」，第 2、3 名則分別為「金融與保險業」、「藝術、娛樂及休閒服務業」，請參考表 32 與圖 32。

(註：108 學年度和 112、110 學年度問卷項目不同)

表 31 就業產業分布(碩士班-112、110 學年度)

產業名稱	112 學年度		110 學年度	
	樣本數	百分比	樣本數	百分比
天然資源、食品與農業:自然資源保育	1	0.61%	0	0.00%
天然資源、食品與農業:食品生產與加工	2	1.23%	0	0.00%
天然資源、食品與農業:動物研究發展與應用	2	1.23%	0	0.00%
天然資源、食品與農業:植物研究發展與應用	0	0.00%	0	0.00%
天然資源、食品與農業:農業經營	0	0.00%	1	0.72%
天然資源、食品與農業:環境保護與衛生	0	0.00%	0	0.00%
司法、法律與公共安全:公共安全	0	0.00%	0	0.00%
司法、法律與公共安全:司法	8	4.91%	5	3.62%
司法、法律與公共安全:法律服務	0	0.00%	5	3.62%
企業經營管理:一般管理	2	1.23%	2	1.45%
企業經營管理:人力資源管理	2	1.23%	0	0.00%
企業經營管理:企業資訊管理	0	0.00%	0	0.00%
企業經營管理:行政支援	1	0.61%	1	0.72%
企業經營管理:運籌管理	1	0.61%	0	0.00%
休閒與觀光旅遊:休閒遊憩管理	1	0.61%	0	0.00%
休閒與觀光旅遊:旅遊管理	0	0.00%	2	1.45%
休閒與觀光旅遊:旅館管理	0	0.00%	0	0.00%
休閒與觀光旅遊:餐飲管理	3	1.84%	2	1.45%
行銷與銷售:市場分析研究	1	0.61%	0	0.00%
行銷與銷售:行銷傳播	2	1.23%	0	0.00%
行銷與銷售:行銷管理	5	3.07%	3	2.17%

產業名稱	112 學年度		110 學年度	
	樣本數	百分比	樣本數	百分比
行銷與銷售:專業銷售	4	2.45%	4	2.90%
行銷與銷售:零售與通路管理	1	0.61%	4	2.90%
物流運輸:物流規劃及管理	0	0.00%	0	0.00%
物流運輸:運輸工程	0	0.00%	0	0.00%
物流運輸:運輸作業	1	0.61%	0	0.00%
物流運輸:運輸規劃及管理	0	0.00%	0	0.00%
金融財務:保險	0	0.00%	5	3.62%
金融財務:財務	2	1.23%	0	0.00%
金融財務:會計	6	3.68%	2	1.45%
金融財務:銀行金融業務	5	3.07%	4	2.90%
金融財務:證券及投資	6	3.68%	3	2.17%
建築營造:建築規劃設計	10	6.13%	10	7.25%
建築營造:營造及維護	2	1.23%	0	0.00%
政府公共事務:公共行政	6	3.68%	6	4.35%
政府公共事務:外交與國際事務	0	0.00%	0	0.00%
政府公共事務:國防	1	0.61%	0	0.00%
科學、技術、工程、數學:工程及技術	12	7.36%	4	2.90%
科學、技術、工程、數學:數學及科學	1	0.61%	2	1.45%
個人及社會服務:心理諮商服務	2	1.23%	2	1.45%
個人及社會服務:社會工作服務	3	1.84%	0	0.00%
個人及社會服務:個人照護服務	0	0.00%	0	0.00%
個人及社會服務:學前照護及教育	2	1.23%	1	0.72%
教育與訓練:教育行政	13	7.98%	4	2.90%
教育與訓練:教學	15	9.20%	21	15.22%
資訊科技:軟體開發及程式設計	1	0.61%	2	1.45%
資訊科技:資訊支援與服務	1	0.61%	3	2.17%
資訊科技:網路規劃與建置管理	1	0.61%	2	1.45%
資訊科技:數位內容與傳播	0	0.00%	3	2.17%
製造業:工業安全管理	0	0.00%	0	0.00%
製造業:生產管理	3	1.84%	3	2.17%
製造業:品質管理	1	0.61%	3	2.17%
製造業:設備安裝維護	1	0.61%	0	0.00%
製造業:資材及庫存規劃	2	1.23%	1	0.72%
製造業:製程研發	6	3.68%	7	5.07%
醫療保健:公共衛生	1	0.61%	0	0.00%
醫療保健:生技研發	0	0.00%	0	0.00%
醫療保健:長期照護服務	0	0.00%	0	0.00%
醫療保健:健康產業及醫務管理	0	0.00%	1	0.72%
醫療保健:醫療服務	10	6.13%	8	5.80%

產業名稱	112 學年度		110 學年度	
	樣本數	百分比	樣本數	百分比
藝文與影音傳播:印刷出版	1	0.61%	0	0.00%
藝文與影音傳播:表演藝術	8	4.91%	3	2.17%
藝文與影音傳播:通訊傳播	0	0.00%	2	1.45%
藝文與影音傳播:視覺藝術	1	0.61%	2	1.45%
藝文與影音傳播:新聞傳播	0	0.00%	2	1.45%
藝文與影音傳播:影視傳播	3	1.84%	3	2.17%
合計	163	100.00%	138	100.00%

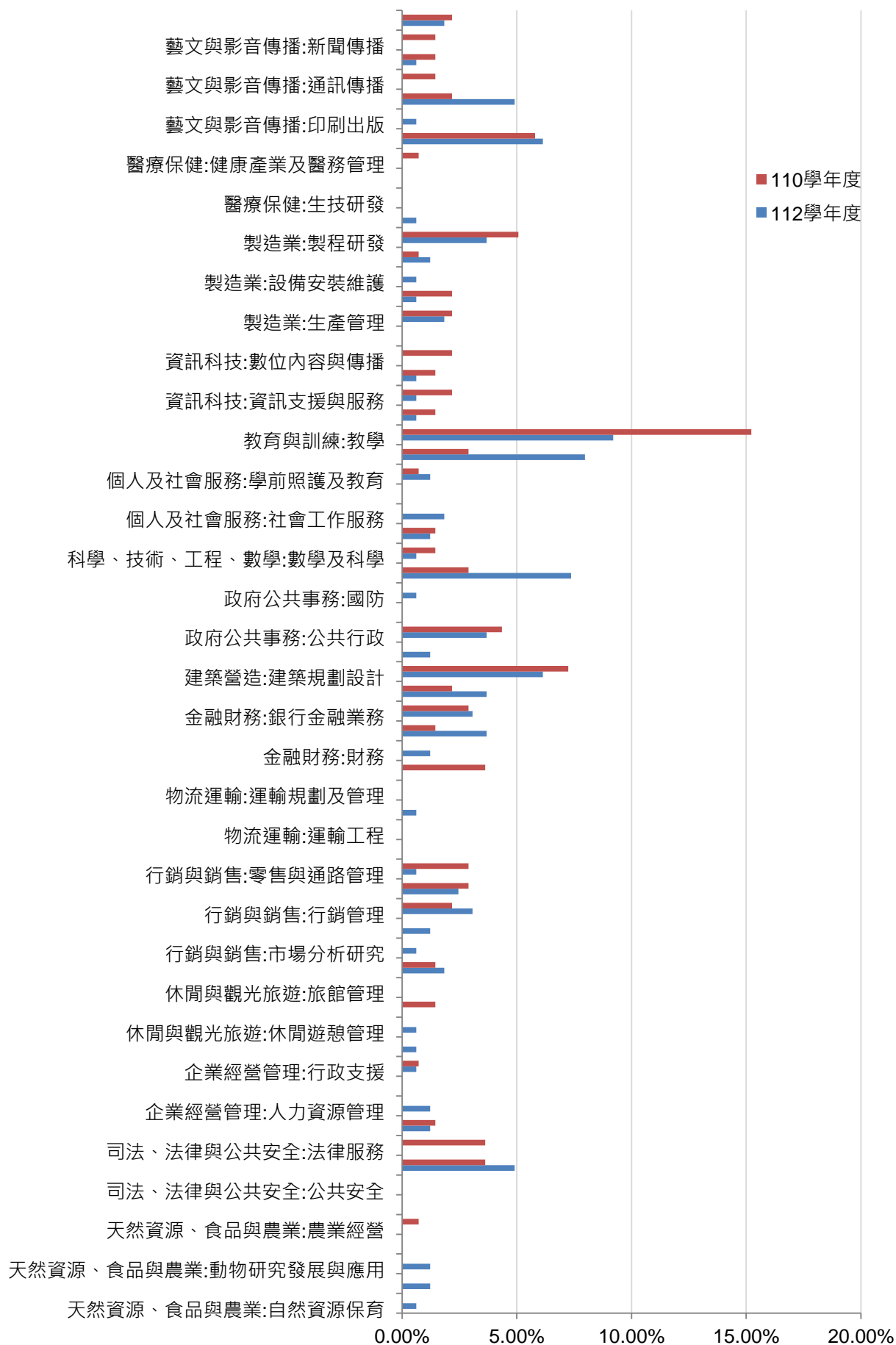


圖 31 產業分布長條圖(碩士班-112、110 學年度)

表 32 就業產業分布(碩士班-108 學年度)

產業名稱	108 學年度	
	樣本數	百分比
不動產業	3	1.84%
公共行政及國防、強制性社會安全業	3	1.84%
支援服務業	6	3.68%
出版、影音製作、傳播及資通訊服務業	2	1.23%
用水供應及汙染整治業	0	0.00%
住宿及餐飲業	1	0.61%
批發及零售業	1	0.61%
其他服務業	13	7.98%
金融及保險業	25	15.34%
專業、科學及技術服務業	11	6.75%
教育業	34	20.86%
農、林、漁、牧業	2	1.23%
運輸及倉儲業	5	3.07%
電力及燃氣供應業	2	1.23%
製造業	15	9.20%
營建工程業	7	4.29%
醫療保健及社會工作服務業	15	9.20%
藝術、娛樂及休閒服務業	18	11.04%
礦業及土石採取業	0	0.00%
合計	163	100.00%

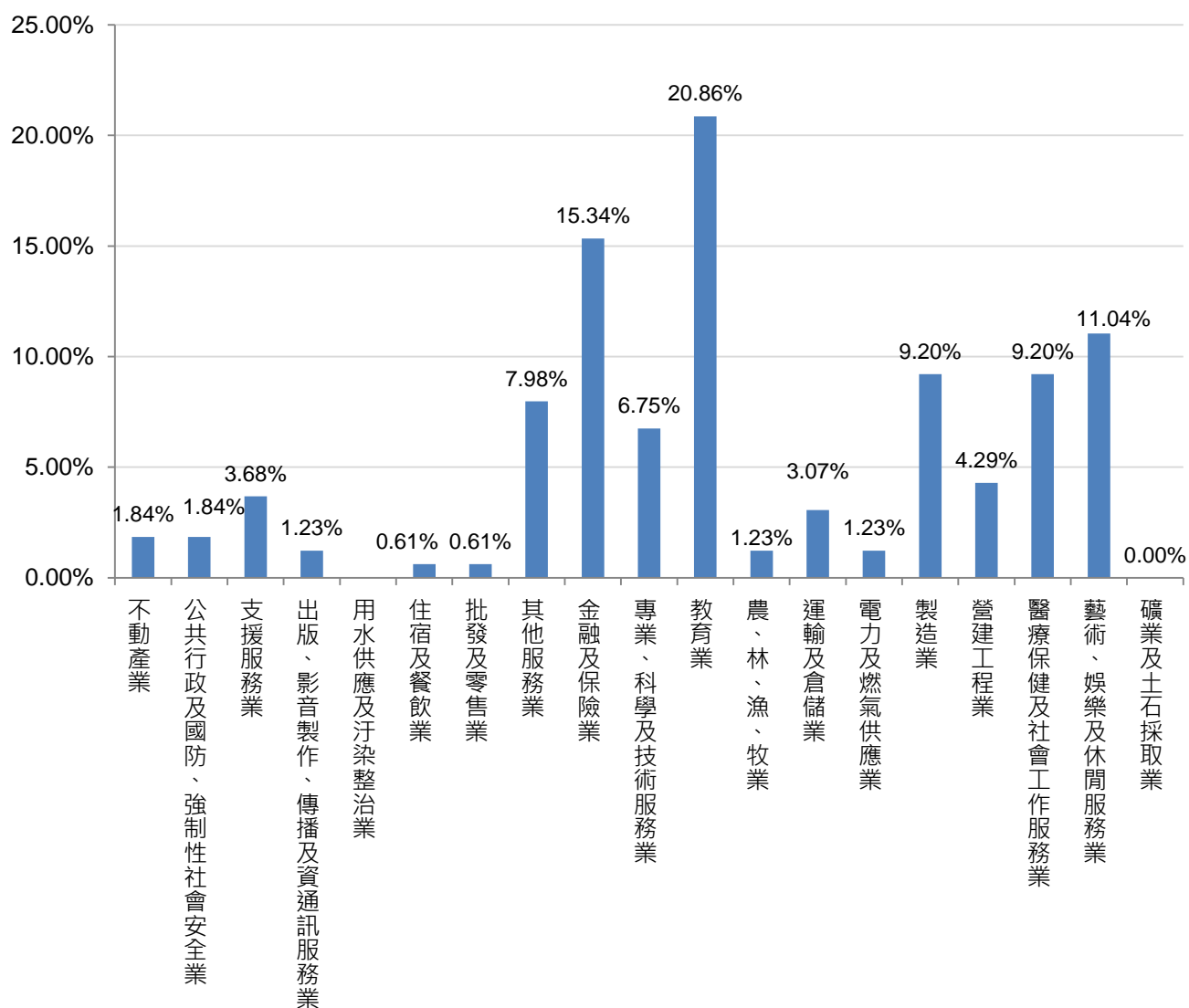


圖 32 產業分布長條圖(碩士班-108 學年度)

(二)碩士班畢業校友之就業狀況

1.畢業流向(目前生涯狀態)

碩士班校友生涯狀態以「工作中」的比例最高，亦隨著畢業年數的增加而提高，畢業滿 1、3、5 年校友，工作中的比例分別為 74.09%、78.86%及 87.17%，請參考表 33 與圖 33。

表 33 畢業生生涯狀態(碩士班)

畢業學年度	工作中	準備考試	待業中	家管 / 料理 家務者	國內研究所	服役中	海外留學
112 學年度(畢業後 1 年)	74.09%	11.36%	4.55%	3.18%	3.18%	2.27%	1.36%
110 學年度(畢業後 3 年)	78.86%	5.71%	5.71%	2.29%	1.71%	4.57%	1.14%
108 學年度(畢業後 5 年)	87.17%	3.21%	2.67%	3.21%	2.67%	0.00%	1.07%

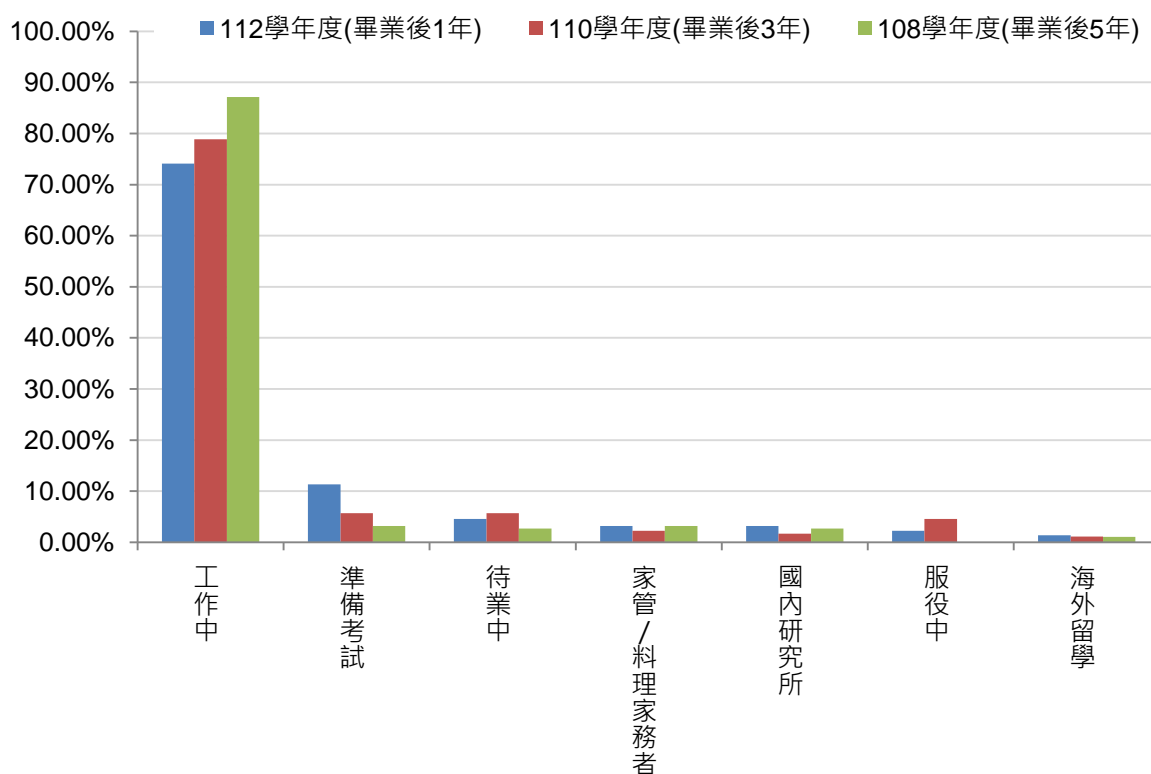


圖 33 畢業生生涯狀態長條圖(碩士班)

2.服務單位屬性

碩士班校友服務單位以「企業(包括民營或國營企業)」為主，3 個學年度平均達 55.48%，其次為「學校」，3 個學年度平均達 15.06%，請參考表 34 與圖 34。

表 34 就業服務單位屬性(碩士班)

年份	企業（包 括民營或國 營企業）	政府部門（含 職業軍人）	學校（含公私 立大學、高 中、高職、國 中小等）	自由工作者 （以接案維 生或個人服 務，例如撰 稿人等）	非營利機構	其他	創業
112 學年度(畢業後 1 年)	52.76%	8.59%	13.50%	6.75%	12.27%	3.68%	2.45%
110 學年度(畢業後 3 年)	57.25%	7.97%	14.49%	7.97%	9.42%	2.17%	0.72%
108 學年度(畢業後 5 年)	56.44%	3.07%	17.18%	6.13%	12.27%	0.61%	4.29%

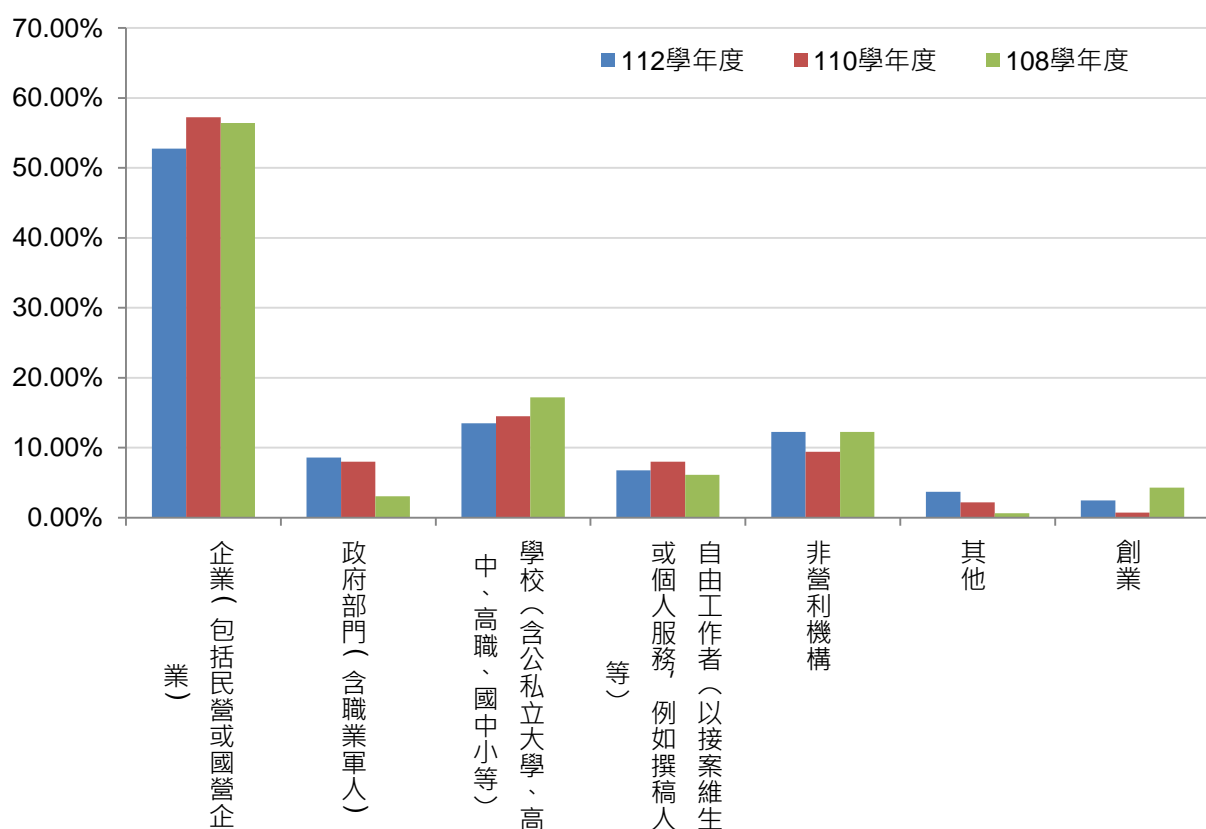


圖 34 就業服務單位屬性長條圖(碩士班)

3.初次尋職時間

碩士班畢業 1 年校友的初次尋職時間，在 1 個月內找到工作及在畢業前已有專職工作的占比皆為 34.36%，請參考表 35 與圖 35。

表 35 初次尋職時間(碩士班-112 學年度)

畢業學年度	畢業前已有專職工作	約 1 個月內	約 1 個月以上至 2 個月內	約 2 個月以上至 3 個月內	約 3 個月以上至 4 個月內	約 4 個月以上至 6 個月內	約 6 個月以上
112 學年度(畢業後 1 年)	34.36%	34.36%	11.04%	6.75%	2.45%	4.91%	6.13%

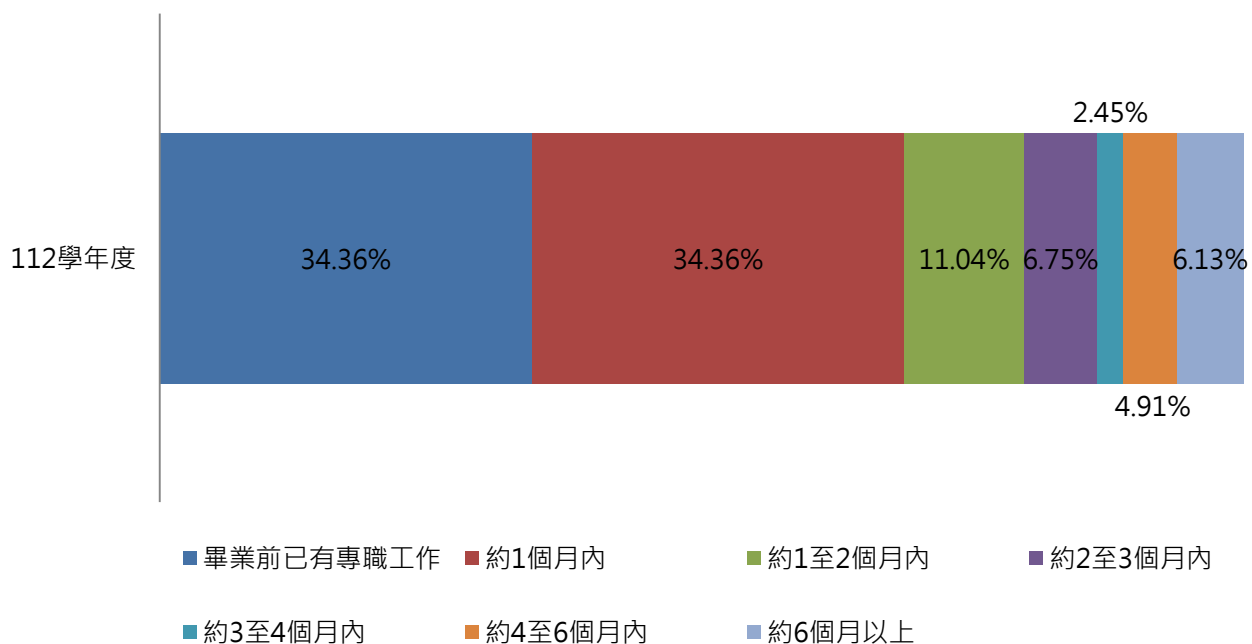


圖 35 初次尋職時間堆疊長條圖(碩士班-112 學年度)

4.工作內容與主修科系之相符程度

調查碩士班校友認為工作內容與主修科系之相符程度，112 及 110 學年度皆以「符合」最高，其次為「非常符合」，請參考表 36 與圖 36。

表 36 工作內容與主修的相符程度(碩士班-112、110 學年度)

畢業學年度	非常不符合	不符合	普通	符合	非常符合	非常符合+符合
112 學年度(畢業後 1 年)		3.68%	5.52%	20.25%	42.33%	28.22%
110 學年度(畢業後 3 年)		2.90%	4.35%	21.74%	45.65%	25.36%

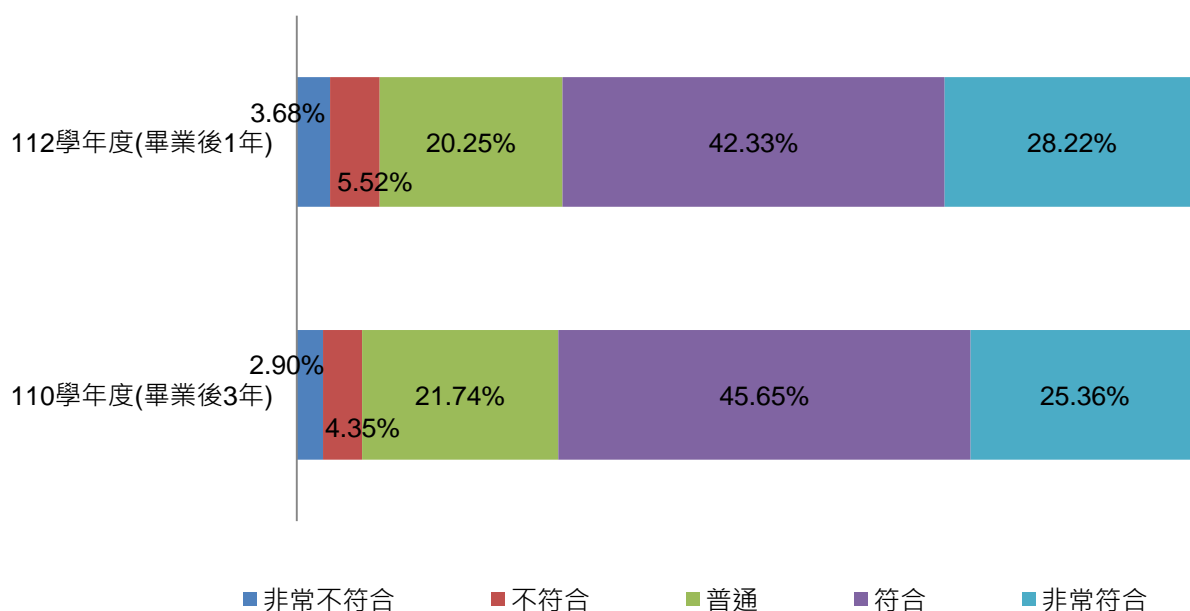


圖 36 工作內容與主修的相符程度堆疊長條圖(碩士班-112、110 學年度)

5.專業能力與工作要求之相符程度

碩士班校友認為專業能力與工作要求之相符程度部分，112 及 110 學年度皆以「符合」最高，其次為「非常符合」，請參考表 37 與圖 37。

表 37 專業能力與工作要求相符程度(碩士班-112、110 學年度)

畢業學年度	非常不符合	不符合	普通	符合	非常符合	非常符合+符合
112 學年度(畢業後 1 年)		1.84%	5.52%	13.50%	49.69%	29.45%
110 學年度(畢業後 3 年)		0.72%	3.62%	21.01%	47.10%	27.54%

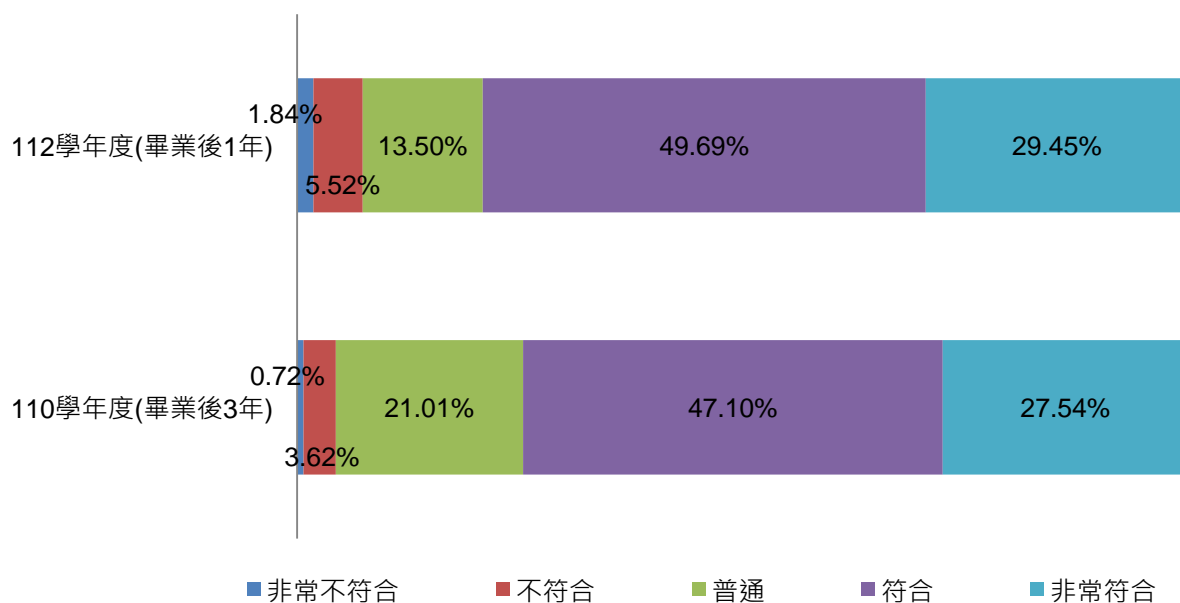


圖 37 專業能力與工作要求相符程度堆疊長條圖(碩士班-112、110 學年度)

6. 工作內容專業證照需求度

碩士班 112 及 110 學年度畢業校友認為，工作內容對專業證照的需求度，112 學年度及 108 學年度皆以不需要較多，分別佔 59.51%及 51.45%，請參考表 38 與圖 38。

表 38 工作內容專業證照需求度(碩士班 112、110 學年度)

畢業學年度	不需要	需要
112 學年度(畢業後 1 年)	59.51%	40.49%
110 學年度(畢業後 3 年)	51.45%	48.55%

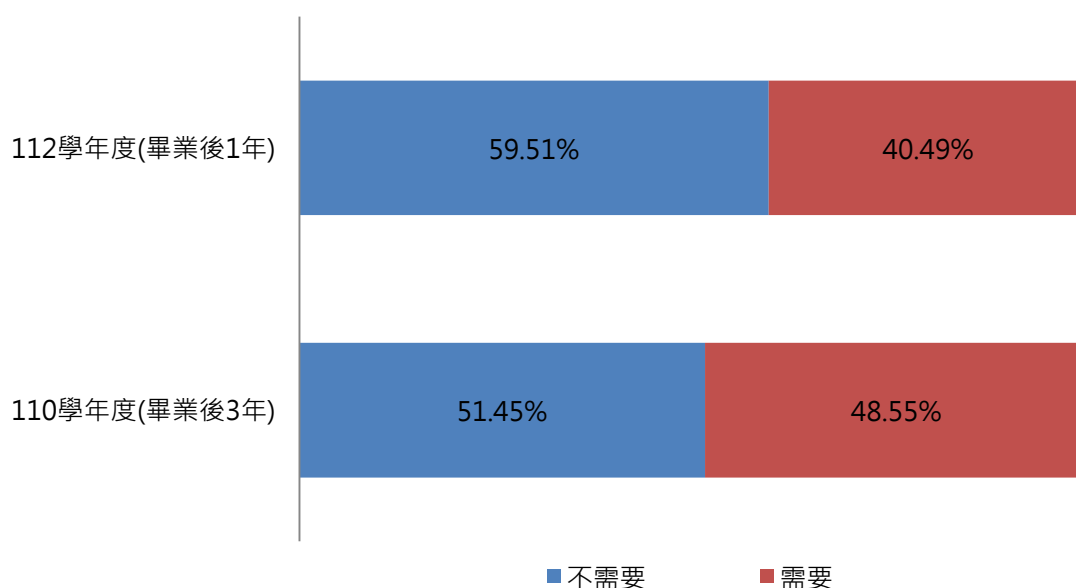


圖 38 工作內容專業證照需求度長條圖(碩士班 112、110 學年度)

7.對目前/最近一份工作的滿意度

碩士班畢業校友對目前/最近一份工作之整體滿意度，112 及 110 學年度皆以滿意為最高，分別達 58.90%、50.00%，請參考表 39 與圖 39。

表 39 目前/最近一份工作滿意度(碩士班-112、110 學年度)

畢業學年度	非常不滿意	不滿意	普通	滿意	非常滿意	滿意+非常滿意
112 學年度(畢業後 1 年)	0.61%	1.23%	22.70%	58.90%	16.56%	75.46%
110 學年度(畢業後 3 年)	0.72%	2.90%	23.19%	50.00%	23.19%	73.19%

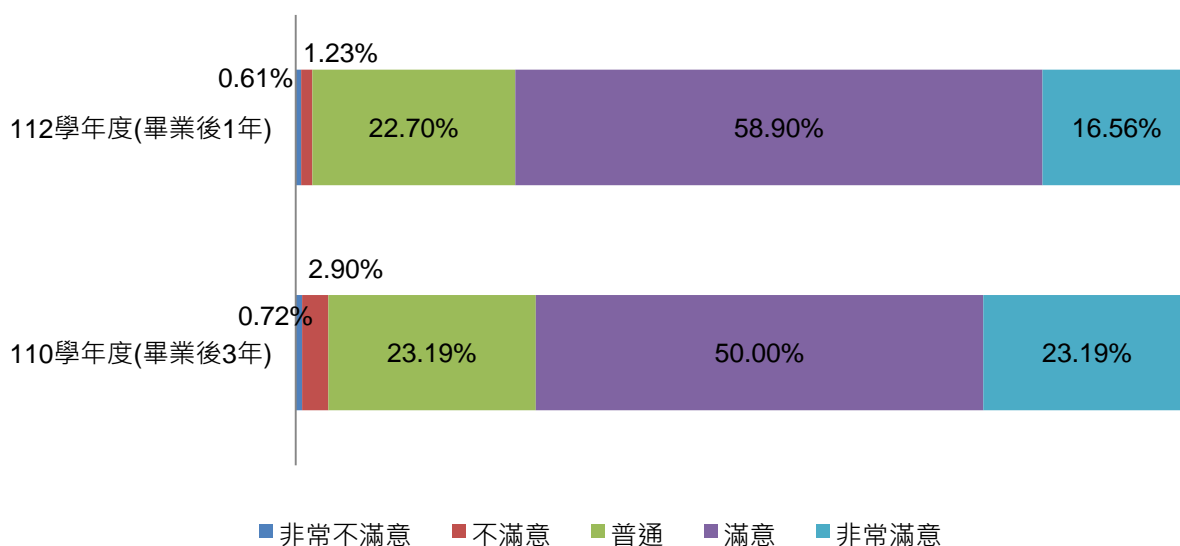


圖 39 目前/最近一份工作滿意度堆疊長條圖(碩士班-112、110 學年度)

8.目前/最近一份工作月薪

碩士班校友目前/最近一份工作月薪，112 及 110 學年度約分佈於 37,001 至 52,000 元間；108 學年度月薪分佈則約分佈於 46,001 至 60,000 元之間，請參考表 40 與圖 40。

表 40 目前/最近一份工作月薪(碩士班)

工作月薪範圍 (單位：新臺幣)	112 學年度 (畢業後 1 年)	110 學年度 (畢業後 3 年)	108 學年度 (畢業後 5 年)
約新台幣 22,000 元以下	0.61%	0.72%	0.61%
約新台幣 22,001 元至 25,000 元	1.84%	0.72%	0.61%
約新台幣 25,001 元至 28,000 元	1.23%	0.00%	0.61%
約新台幣 28,001 元至 31,000 元	0.00%	2.90%	1.84%
約新台幣 31,001 元至 34,000 元	3.68%	7.97%	1.23%
約新台幣 34,001 元至 37,000 元	9.20%	6.52%	4.91%
約新台幣 37,001 元至 40,000 元	10.43%	11.59%	2.45%
約新台幣 40,001 元至 43,000 元	11.66%	11.59%	6.75%
約新台幣 43,001 元至 46,000 元	12.88%	11.59%	9.82%
約新台幣 46,001 元至 49,000 元	12.88%	10.87%	12.27%
約新台幣 49,001 元至 52,000 元	9.82%	8.70%	14.11%
約新台幣 52,001 元至 55,000 元	6.75%	5.80%	4.91%
約新台幣 55,001 元至 60,000 元	3.68%	7.25%	10.43%
約新台幣 60,001 元至 65,000 元	3.07%	3.62%	4.29%
約新台幣 65,001 元至 70,000 元	0.61%	2.17%	3.07%
約新台幣 70,001 元至 75,000 元	1.23%	2.90%	3.07%
約新台幣 75,001 元至 80,000 元	0.61%	0.72%	1.23%
約新台幣 80,001 元至 85,000 元	1.84%	0.00%	1.84%
約新台幣 85,001 元至 90,000 元	2.45%	0.72%	1.23%
約新台幣 90,001 元至 95,000 元	1.23%	0.00%	0.00%
約新台幣 95,001 元至 100,000 元	0.61%	0.00%	1.23%
約新台幣 100,001 元至 110,000 元	2.45%	2.90%	1.23%
約新台幣 110,001 元至 120,000 元	0.61%	0.00%	0.00%
約新台幣 120,001 元至 130,000 元	0.00%	0.72%	0.00%
約新台幣 130,001 元至 140,000 元	0.00%	0.00%	0.00%
約新台幣 140,001 元至 150,000 元	0.00%	0.00%	0.61%
約新台幣 150,001 元至 170,000 元	0.00%	0.00%	0.61%
約新台幣 170,001 元至 190,000 元	0.00%	0.00%	0.61%
約新台幣 190,001 元至 210,000 元	0.00%	0.00%	0.00%
約新台幣 210,001 元至以上	0.61%	0.00%	0.00%
不方便回答	0.00%	0.00%	10.43%

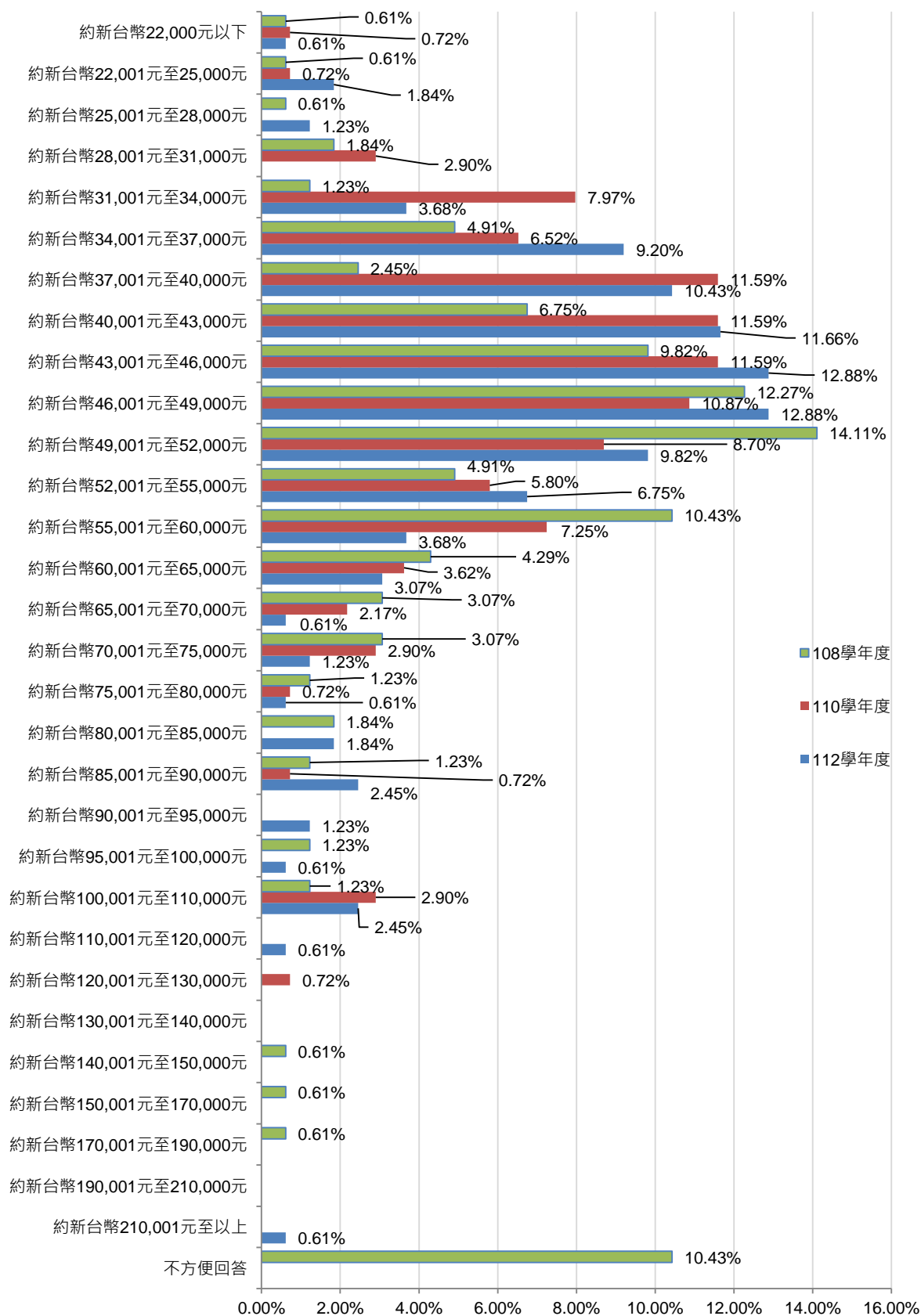


圖 40 目前/最近一份工作月薪長條圖(碩士班)

9.週工作時數

碩士班校友目前/最近一份工作之一週工作時數，3 學年度畢業校友，全職工作均以 33-40 小時最多，41 小時以上次之。部分工時在 112 學年度畢業校友以 8 小時以下最多；110 學年度畢業校友以 17-24 小時最多；108 學年度畢業校友是 9-16 小時最多，請參考表 41 與、表 42、圖 41 與圖 42。

表 41 全職者工作平均時數(碩士班)

畢業學年度	8 小時以下	9-16 小時	17-24 小時	25-32 小時	33-40 小時	41 小時以上
112 學年度(畢業後 1 年)	20.13%	12.75%	3.36%	4.70%	34.90%	24.16%
110 學年度(畢業後 3 年)	12.31%	8.46%	5.38%	7.69%	42.31%	23.85%
108 學年度(畢業後 5 年)	13.91%	10.60%	1.99%	8.61%	39.74%	25.17%

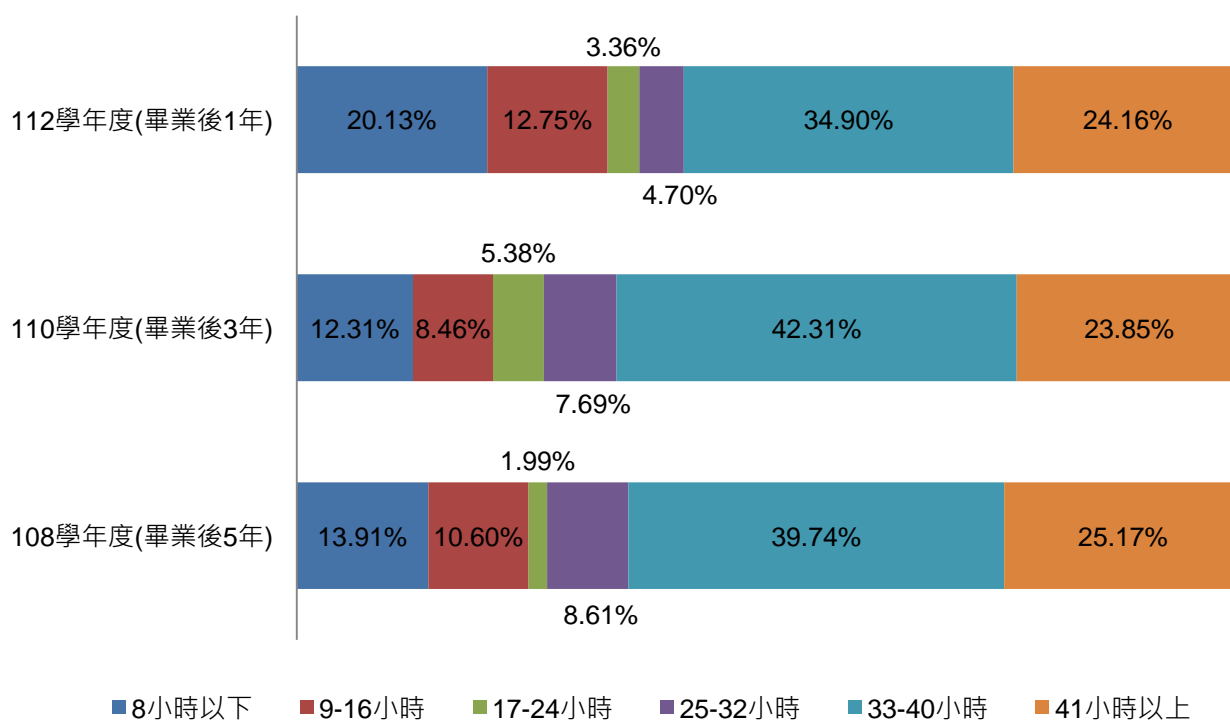


圖 41 全職者工作平均時數堆疊長條圖(碩士班)

表 42 部分工時者工作平均時數(碩士班)

畢業學年度	8 小時以下	9-16 小時	17-24 小時	25-32 小時	33-40 小時	41 小時以上
112 學年度(畢業後 1 年)	28.57%	7.14%	21.43%	14.29%	21.43%	7.14%
110 學年度(畢業後 3 年)	12.50%	12.50%	37.50%	12.50%	12.50%	12.50%
108 學年度(畢業後 5 年)	0.00%	41.67%	25.00%	16.67%	16.67%	0.00%

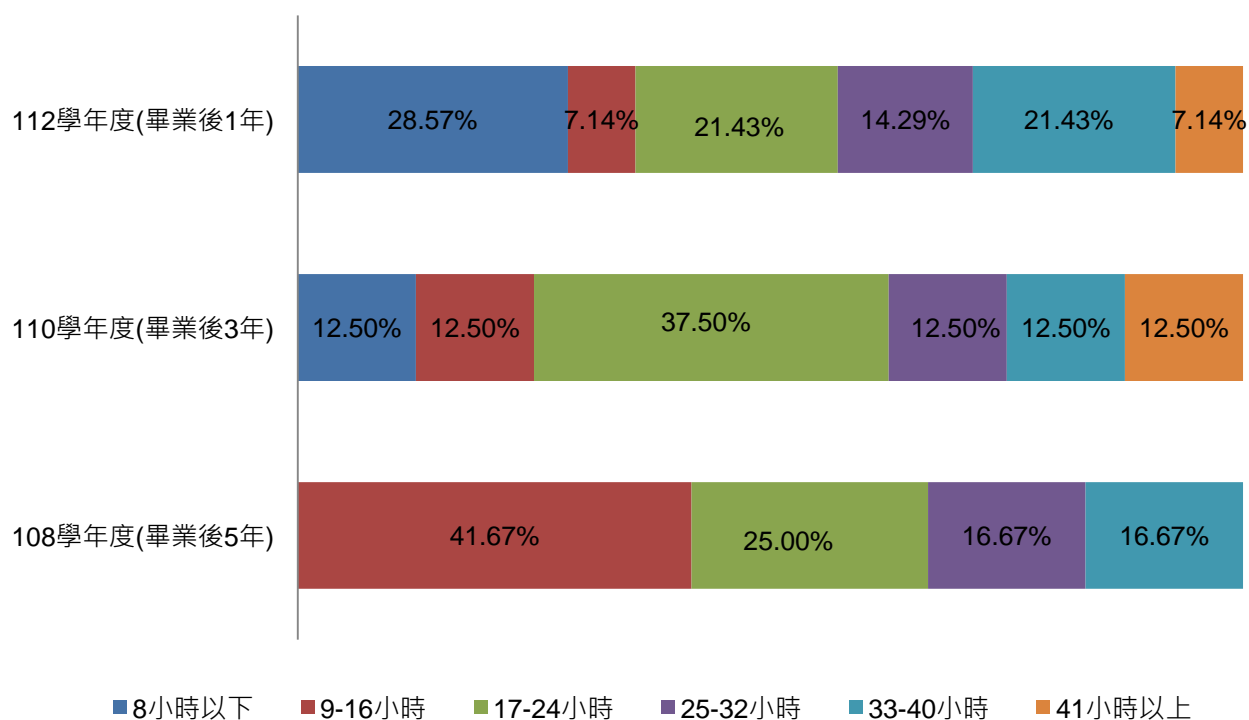


圖 42 部分工時者工作平均時數堆疊長條圖(碩士班)

(三)畢業校友轉換工作次數與原因

1.轉換工作次數比例

碩士班 110 學年度校友轉換工作的次數，從未轉換過工作占 62.32%，平均轉換次數為 0.67 次，

顯示碩士班校友的就業穩定度高，請參考表 43 與圖 43。

表 43 轉換工作次數(碩士班-110 學年度)

轉換工作次數	110 學年度(畢業後 3 年)
從未轉換過工作	62.32%
約 1 份工作	21.74%
約 2 份工作	8.70%
約 3 份工作	2.90%
約 4 份工作	2.90%
約 5 份工作以上	1.45%
平均轉換次數	0.67

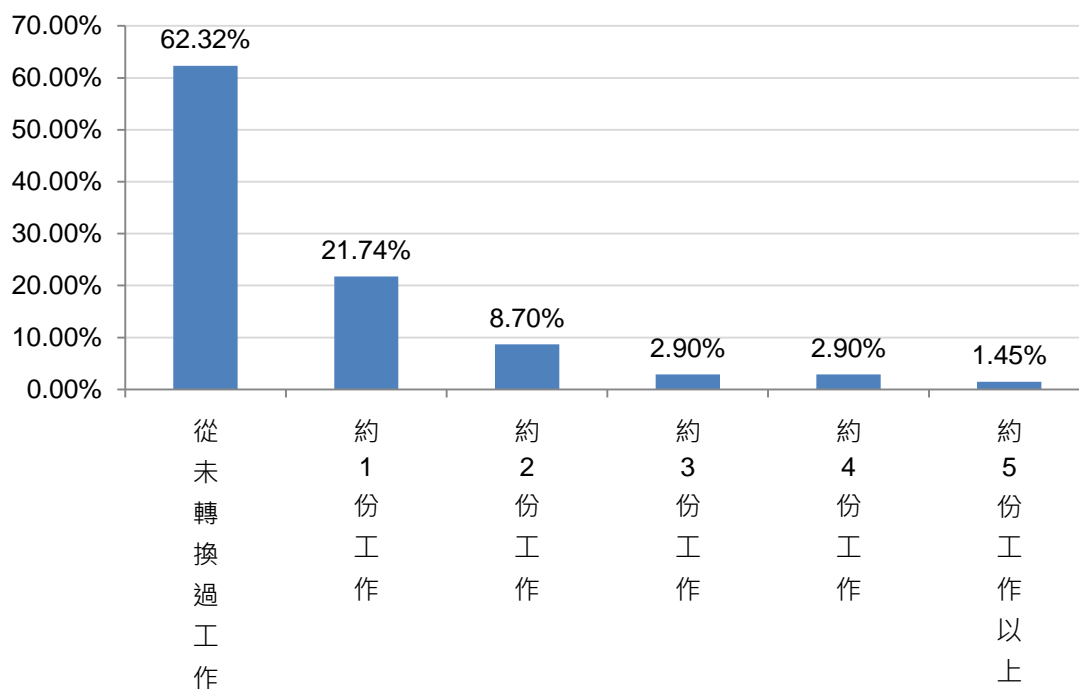


圖 43 轉換工作次數長條圖(碩士班-110 學年度)

2.轉換工作的原因

碩士班 110 學年度畢業校友，以「從未轉換過工作」佔 56.52%為最高，而轉換工作的主要原因，最多的為「薪資及福利較高」佔 13.04%；次之為「工作具挑戰性及自主性」佔 5.80%，請

參考表 44 與圖 44。其他原因請參考表 45。

表 44 校友轉換工作主要的原因(碩士班-110 學年度)

轉換工作原因	110 學年度(畢業後 3 年)	
	樣本數	百分比
從未轉換過工作	78	56.52%
薪資及福利較高	18	13.04%
工作具挑戰性及自主性	8	5.80%
其他	6	4.35%
學習成長機會較多	5	3.62%
與個人興趣較符合	5	3.62%
工作地點比較方便	5	3.62%
工作較穩定	4	2.90%
可累積不同工作經驗	3	2.17%
與個人在校所學專業知識符合	3	2.17%
有升遷機會	2	1.45%
家庭因素	1	0.72%

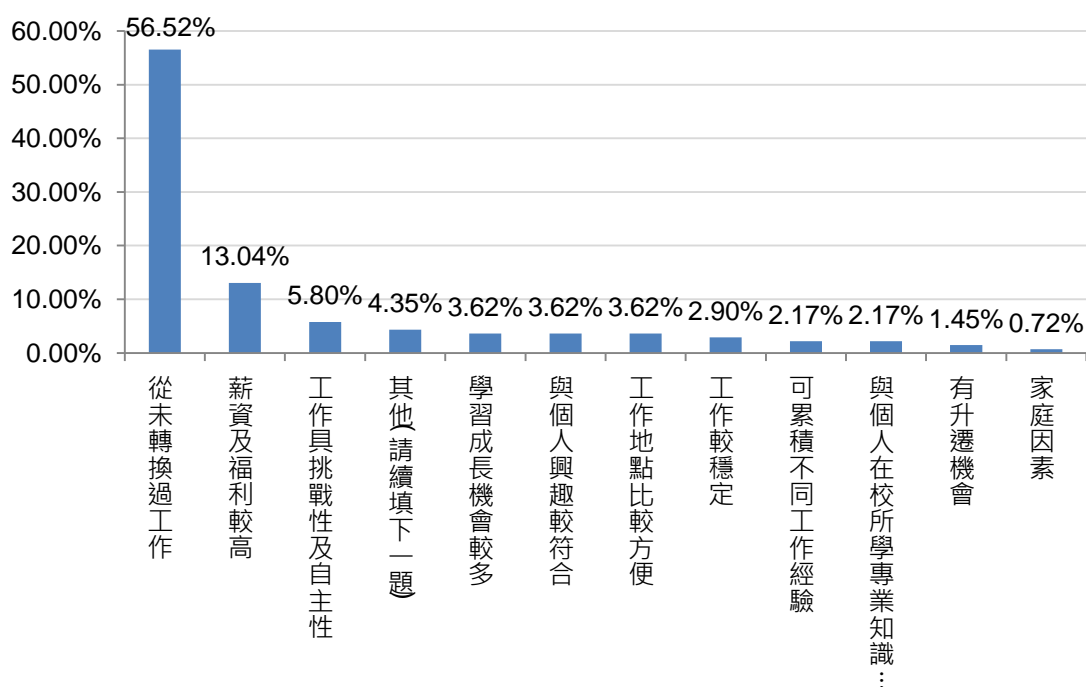


圖 44 校友轉換工作主要的原因長條圖(碩士班-110 學年度)

表 45 校友轉換工作其他的原因(碩士班-110 學年度)

項次	離職原因
1	契約到期
2	合約到期
3	勞動條件與業務內容
4	職場霸凌
5	前一個工作較累

(四)待業原因與待業時間

1.待業原因

碩士班校友待業原因包括「其他」、「薪水不滿意」等因素，詳細數據請見表 46 與圖 45。

表 46 校友目前尚在尋找工作的可能原因(碩士班)

待業原因	110 學年度(畢業後 1 年)		108 學年度(畢業後 3 年)		106 學年度(畢業後 5 年)	
	樣本數	百分比	樣本數	百分比	樣本數	百分比
其他	4	40.00%	4	40.00%	1	20.00%
薪水不滿意	3	30.00%	2	20.00%	0	0.00%
工作內容不滿意	2	20.00%	2	20.00%	2	40.00%
工作地點不適合	1	10.00%	1	10.00%	0	0.00%
沒有工作機會	0	0.00%	0	0.00%	1	20.00%
與所學不符	0	0.00%	0	0.00%	1	20.00%
不符合家人的期望	0	0.00%	1	10.00%	0	0.00%
公司財務或制度不穩健	0	0.00%	0	0.00%	0	0.00%

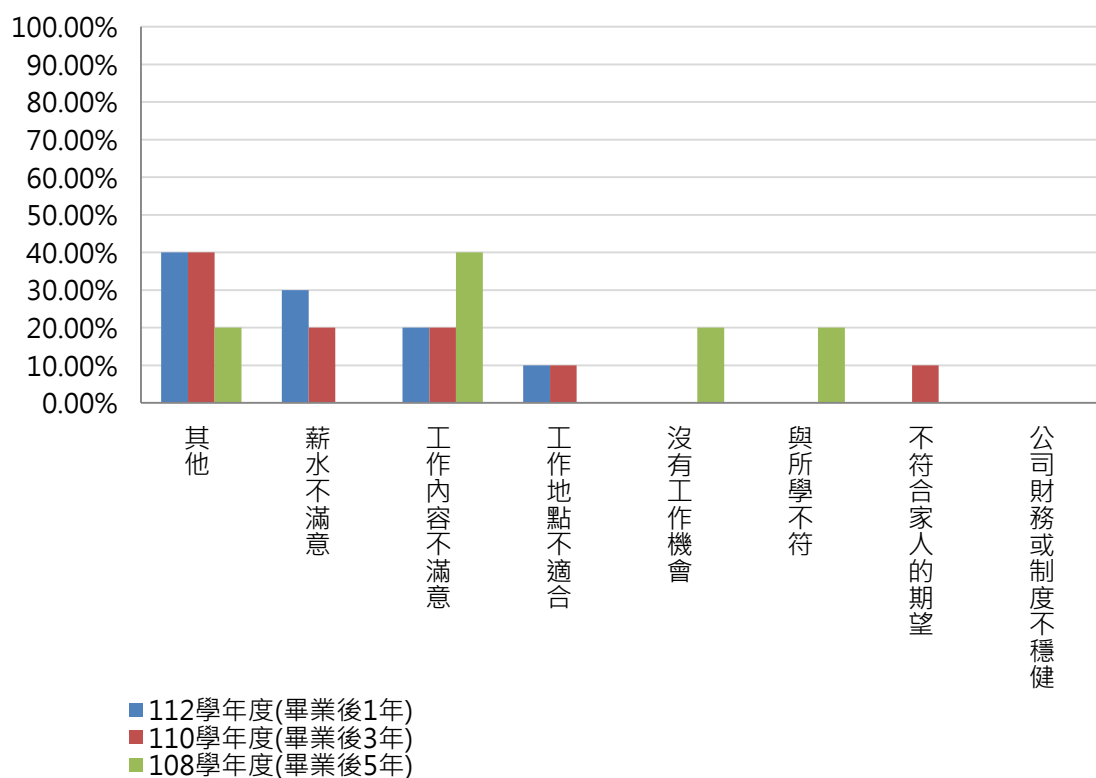


圖 45 待業原因長條圖(碩士班)

2.待業時間

碩士班校友的待業時間，112、108 學年度以「約 1 個月內」比例最高；110 學年度則以「約 6 個月以上」比例最多，詳細數據請見表 47 與圖 46。

表 47 待業時間(碩士班)

待業時間	112 學年度(畢業後 1 年)		110 學年度(畢業後 3 年)		108 學年度(畢業後 5 年)	
	樣本數	百分比	樣本數	百分比	樣本數	百分比
約 1 個月內	4	40.00%	1	10.00%	2	40.00%
約 1 至 2 個月內	2	20.00%	1	10.00%	1	20.00%
約 2 至 3 個月內	2	20.00%	0	0.00%	0	0.00%
約 3 至 4 個月內	1	10.00%	0	0.00%	0	0.00%
約 4 至 6 個月內	1	10.00%	1	10.00%	1	20.00%
約 6 個月以上	0	0.00%	7	70.00%	1	20.00%

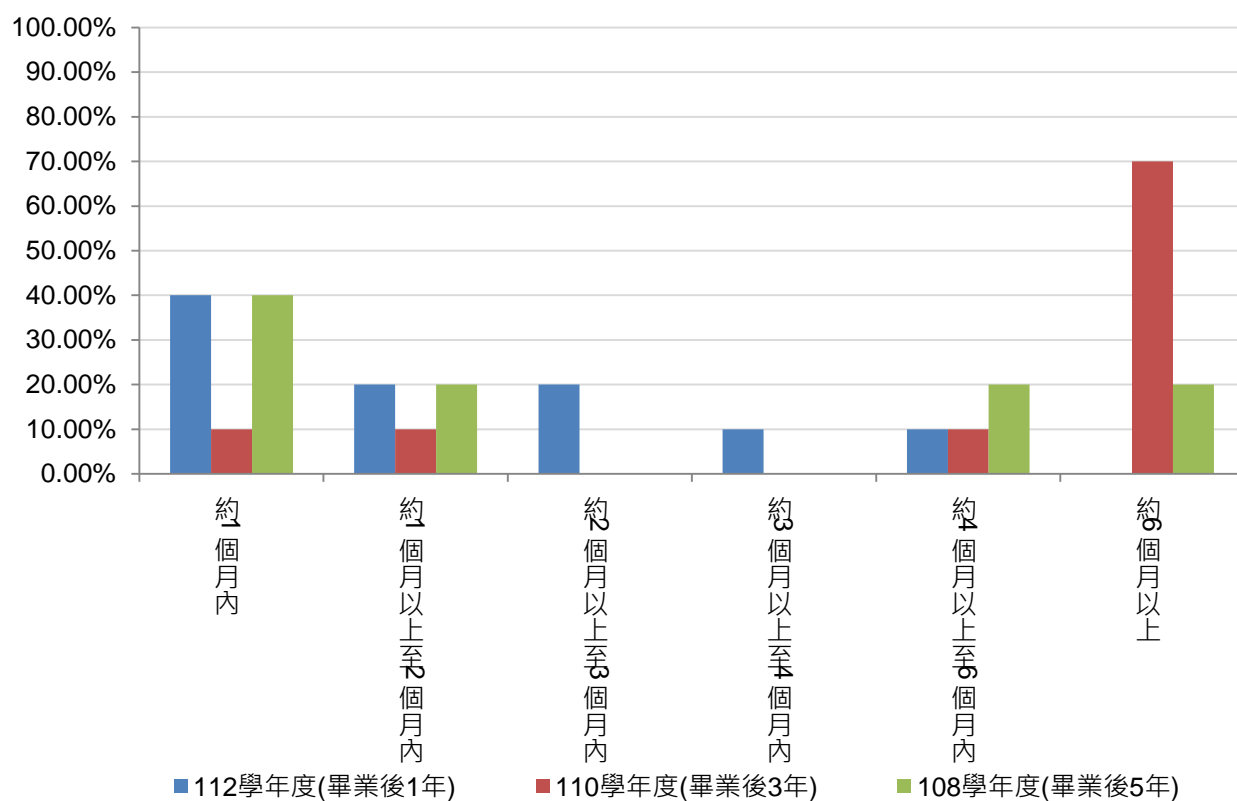


圖 46 待業時間長條圖(碩士班)

(五)進修或考試對工作幫助性

碩士班 110 學年度校友認為進修或考試對於薪資、職務升遷或工作的幫助性，以「有點幫助」比例最高，佔 39.13%，其次為「非常有幫助」佔 31.16%，請參考表 48 與圖 47。

表 48 進修或考試對薪資、職務升遷或工作滿意度的幫助度(碩士班-110 學年度)

畢業學年度	非常有幫助	有點幫助	普通	沒有幫助	完全沒有幫助
110 學年度(畢業後 3 年)	31.16%	39.13%	26.81%	1.45%	1.45%

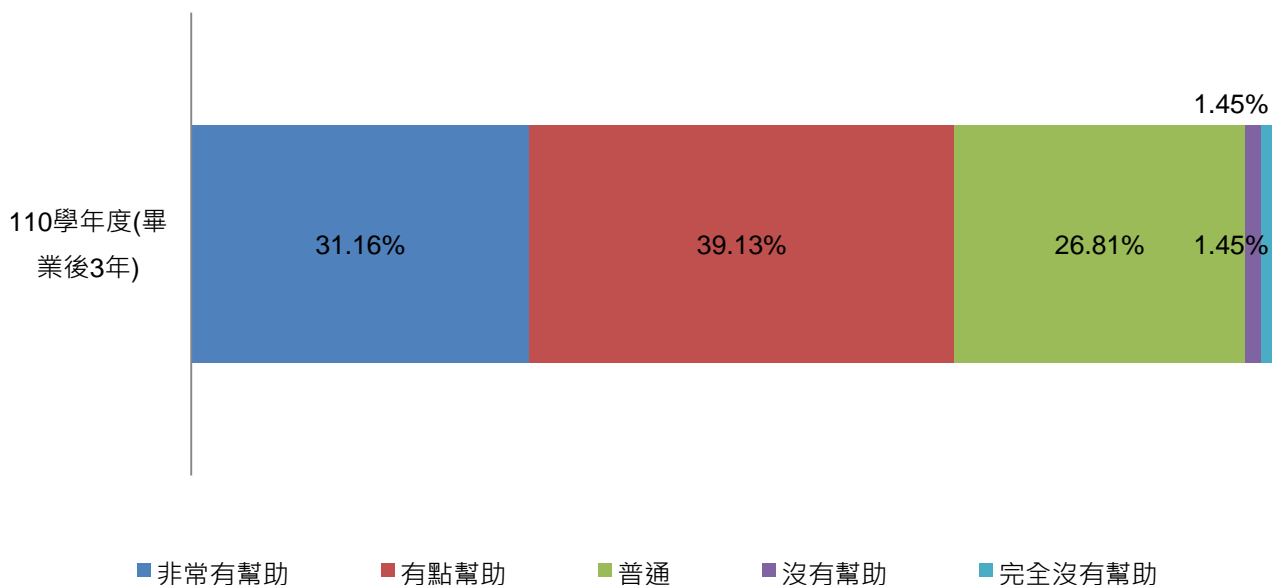


圖 47 進修或考試對薪資、職務升遷或工作滿意度的幫助度堆疊長條圖(碩士班-110 學年度)

(六)學習經驗幫助性

調查碩士班校友認為學習經驗對生職涯發展的幫助性，3 個學年度共同認為「專業知識、知能傳授」、「建立同學及老師人脈」等學習經驗幫助多，請參考表 49 與圖 48。

表 49 學習經驗對生職涯發展幫助程度認知(碩士班)

學習經驗	112 學年度(畢業後 1 年)		110 學年度(畢業後 3 年)		108 學年度(畢業後 5 年)	
	樣本數	百分比	樣本數	百分比	樣本數	百分比
專業知識、知能傳授	163	74.09%	129	73.71%	137	73.26%
建立同學及老師人脈	111	50.45%	91	52.00%	80	42.78%
校內實務課程	59	26.82%	48	27.43%	57	30.48%
校外業界實習	60	27.27%	46	26.29%	58	31.02%
社團活動	15	6.82%	7	4.00%	21	11.23%
語言學習	46	20.91%	25	14.29%	32	17.11%
參與國際交流	33	15.00%	27	15.43%	44	23.53%
志工服務、服務學習	22	10.00%	10	5.71%	9	4.81%
擔任研究或教學助理	38	17.27%	30	17.14%	25	13.37%
工讀經驗	41	18.64%	32	18.29%	27	14.44%
跨領域課程學習	31	14.09%	0	0.00%	0	0.00%

註 1：112 學年度樣本數 220 份；110 學年度樣本數 175 份；108 學年度樣本數 187 份

註 2：本題為複選題

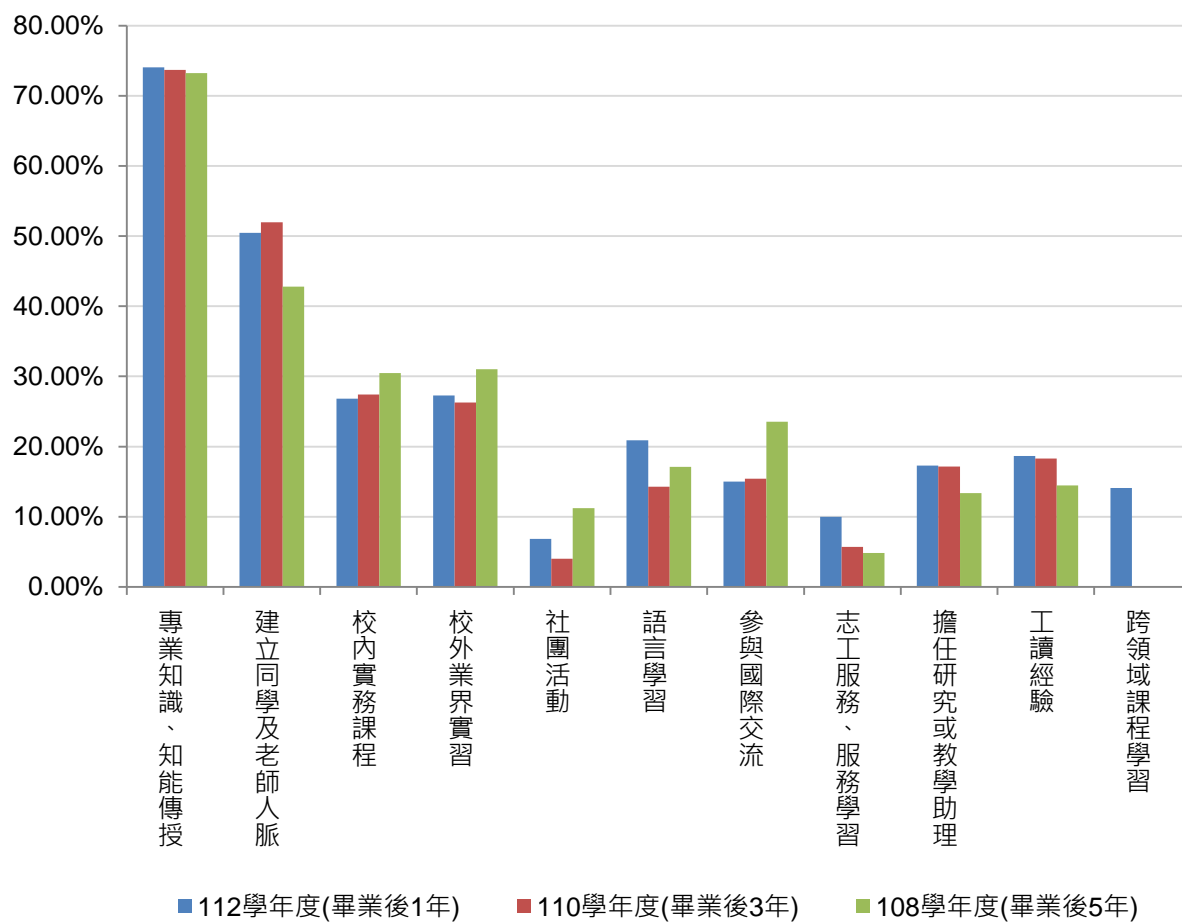


圖 48 學習經驗對生職涯發展幫助程度長條圖(碩士班)

(七)職能特質重要性

碩士班 108 學年度校友認為職能特質重要性，以「溝通表達能力」最高，佔 47.06%，第 2 序位為「持續學習能力」佔 36.90%，第 3 序位為「問題解決能力」佔 32.09%，請參考表 50 與圖 49。

表 50 職能特質的幫助程度(碩士班-108 學年度)

能力	樣本數	百分比
溝通表達能力	88	47.06%
持續學習能力	69	36.90%
人際互動能力	59	31.55%
團隊合作能力	54	28.88%
問題解決能力	60	32.09%
創新能力	23	12.30%
工作紀律、責任感及時間管理能力	59	31.55%
資訊科技應用能力	20	10.70%
外語能力	14	7.49%
跨領域整合能力	23	12.30%
領導能力	18	9.63%

註 1：108 學年度樣本數 187 份

註 2：本題為複選題

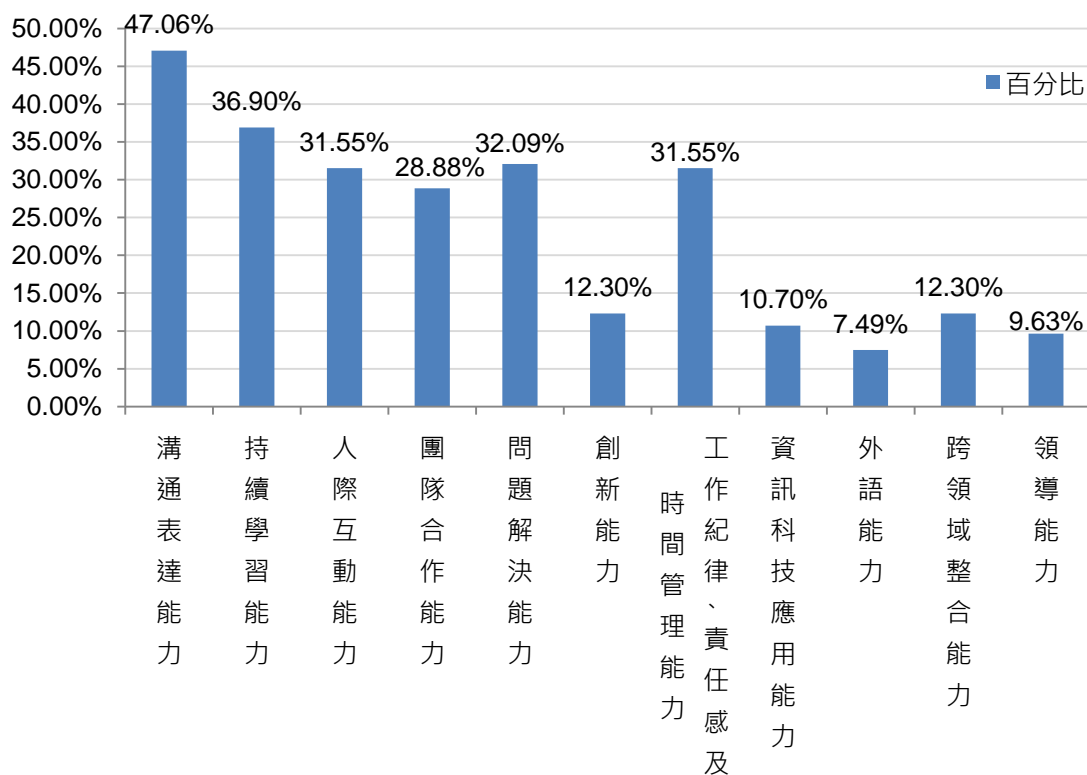


圖 49 職能特質的幫助程度(碩士班-108 學年度)

碩士班 110、108 學年度畢業校友認為除教授專業知識外，共同認為最應加強的職能特質

有「溝通表達能力」、「持續學習能力」及「問題解決能力」，請參考表 51 與圖 50。

表 51 最應加強的職能特質(碩士班-110、108 學年度)

能力	110 學年度(畢業後 3 年)		108 學年度(畢業後 5 年)	
	樣本數	百分比	樣本數	百分比
溝通表達能力	92	52.57%	102	54.55%
持續學習能力	86	49.14%	91	48.66%
人際互動能力	59	33.71%	76	40.64%
團隊合作能力	53	30.29%	58	31.02%
問題解決能力	79	45.14%	77	41.18%
創新能力	32	18.29%	35	18.72%
工作紀律、責任感及時間管理能力	68	38.86%	76	40.64%
資訊科技應用能力	36	20.57%	38	20.32%
外語能力	32	18.29%	39	20.86%
跨領域整合能力	0	0.00%	37	19.79%
領導能力	0	0.00%	23	12.30%

註 1：110 學年度問卷選項無「跨領域整合能力」與「領導能力」，故樣本數為 0

註 2：110 學年度樣本數 175 份；108 學年度樣本數 187 份

註 3：本題為複選題

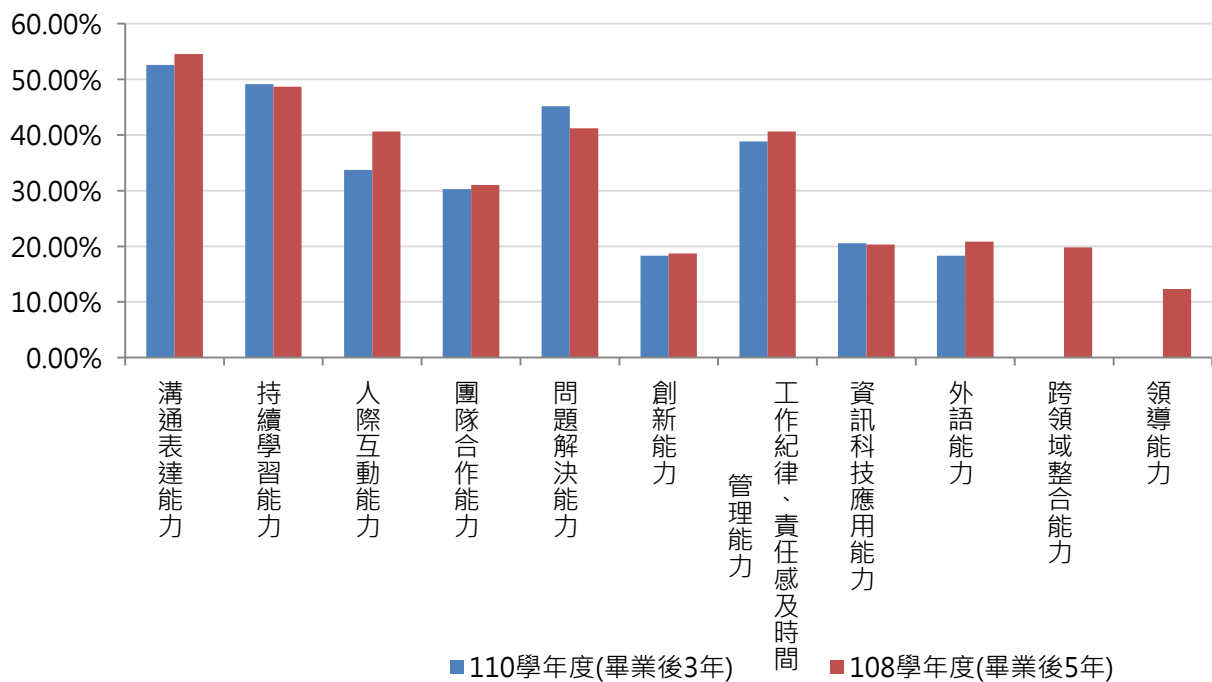


圖 50 最應加強的職能特質(碩士班-108、106 學年度)

(八)生職涯或就業活動參與狀況

碩士班畢業 1 年校友約 61.36%在校期間曾參加生職涯及就業活動，其中以「業界實習、參訪」最高，佔 25.00%，其次為「校內工讀」佔 20.91%，及「UCAN 興趣探索測驗」佔 19.09%，請參考表 52 與圖 51。

表 52 畢業生就業活動參與狀況(碩士班-112 學年度)

生職涯或就業活動	次數	百分比
UCAN 興趣探索測驗	42	19.09%
職涯諮詢、就業諮詢	32	14.55%
職涯發展課程(演講)	38	17.27%
業界實習、參訪	55	25.00%
企業徵才說明會	12	5.45%
校園企業徵才博覽會	32	14.55%
定期工作訊息	19	8.64%
校內工讀	46	20.91%
校外工讀	33	15.00%
未曾參與過上述各項學校生職涯或就業活動	85	38.64%

註 1：112 學年度樣本數 220 份

註 2：本題為複選題

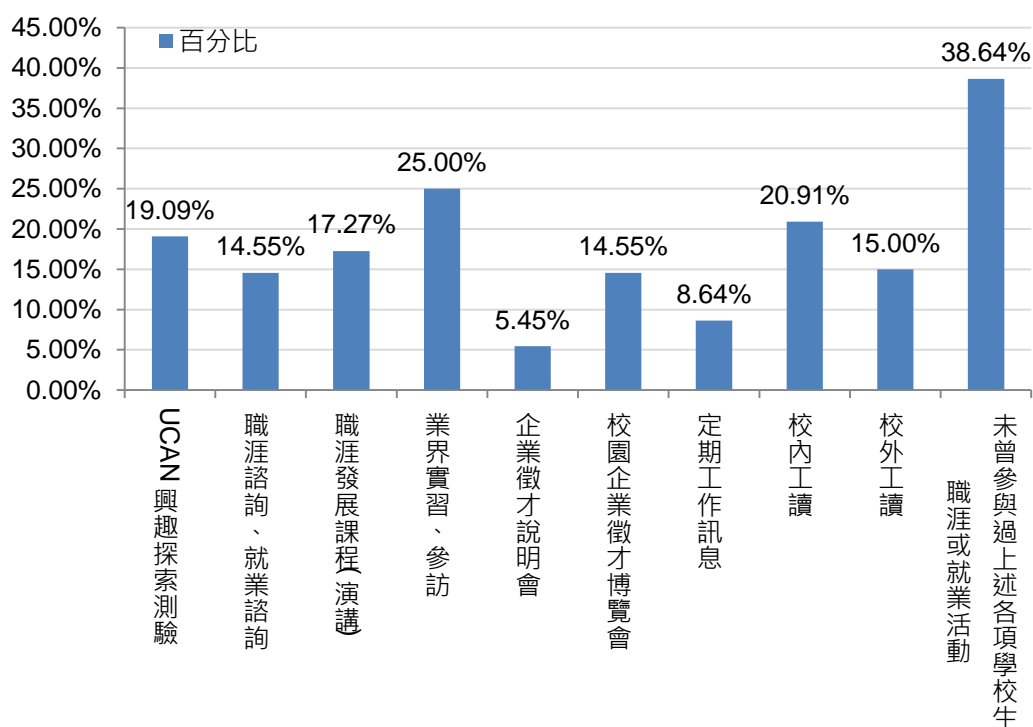


圖 51 畢業生就業活動參與狀況長條圖(碩士班-112 學年度)

(九)系所整體滿意度

碩士班畢業 1 年校友對系所整體滿意度(最高 5 分)以 5 分最多，佔 50.45%，其次為 4 分，佔 40.00%，整體平均分數為 4.40，請參考表 53 與圖 52。

表 53 畢業生對系所的整體滿意度(碩士班-112 學年度)

系所滿意度	百分比
1 分	0.45%
2 分	0.45%
3 分	8.64%
4 分	40.00%
5 分	50.45%
平均分	4.40

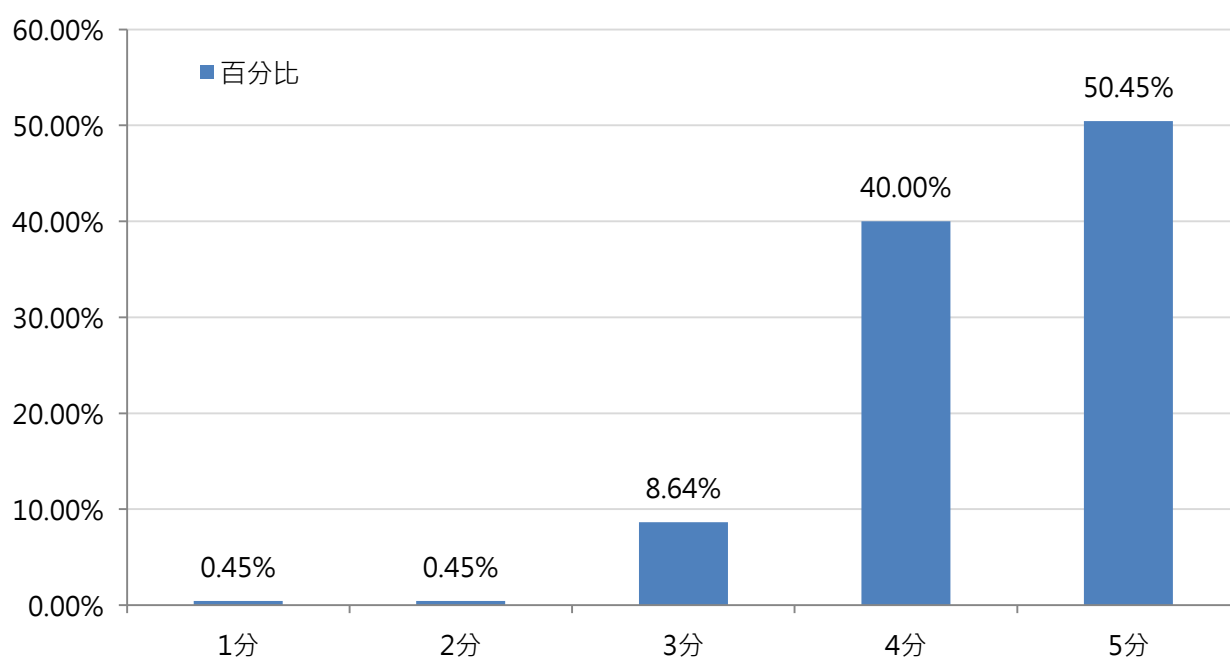


圖 52 校友對系所的整體滿意度長條圖(碩士班-112 學年度)

(十)學校整體滿意度

碩士班畢業 1 年校友對學校整體滿意度(最高 5 分)以 4 分最多，佔 49.09%，其次為 5 分，佔 26.82%，整體平均分數為 3.99，請參考表 54 與圖 53。

表 54 畢業生對學校的整體滿意度(碩士班-112 學年度)

學校滿意度	百分比
1 分	0.91%
2 分	1.82%
3 分	21.36%
4 分	49.09%
5 分	26.82%
平均分	3.99

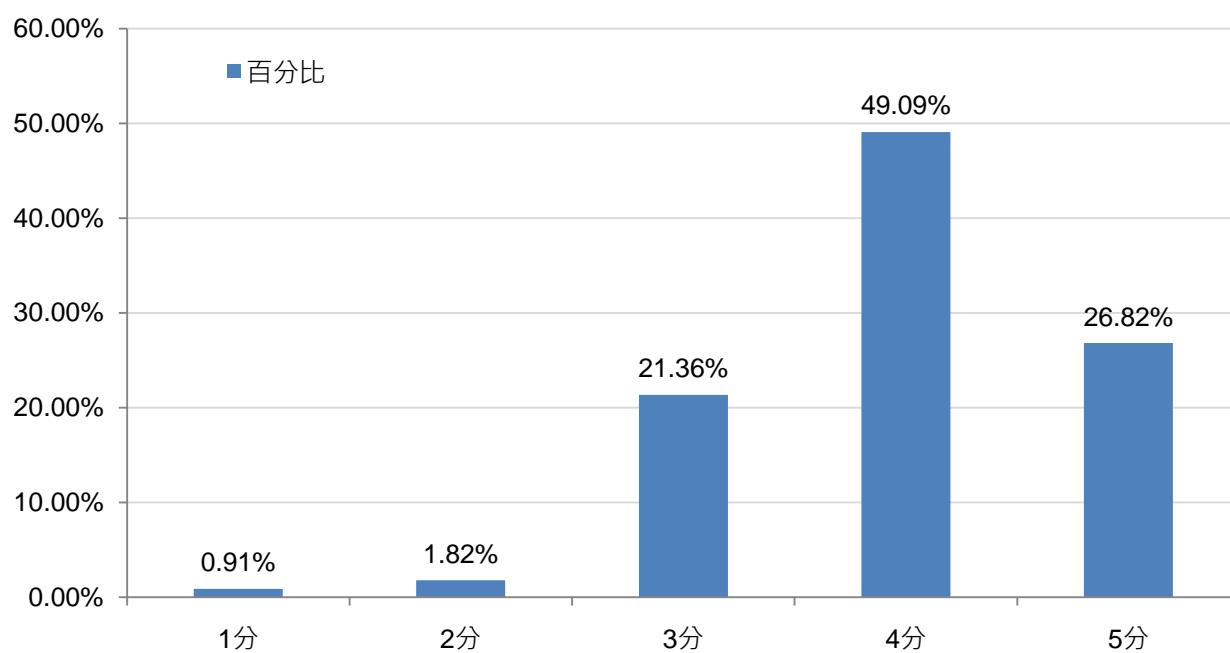


圖 53 校友對學校的整體滿意度長條圖(碩士班-112 學年度)

(十一)是否推薦學弟妹就讀文大

碩士班畢業校友是否會推薦學弟妹就讀文大，以「可能會」最高，其次為「一定會」；整體而言，會推薦學弟妹就讀文化之校友超過 8 成以上，請參考表 55 與圖 54。

表 55 是否推薦學弟妹就讀文大(碩士班)

是否推薦	112 學年度(畢業後 1 年)		110 學年度(畢業後 3 年)		108 學年度(畢業後 5 年)	
	樣本數	百分比	樣本數	百分比	樣本數	百分比
一定會	65	29.55%	39	22.29%	64	34.22%
可能會	130	59.09%	113	64.57%	109	58.29%
不清楚	17	7.73%	18	10.29%	12	6.42%
絕對不會	8	3.64%	5	2.86%	2	1.07%

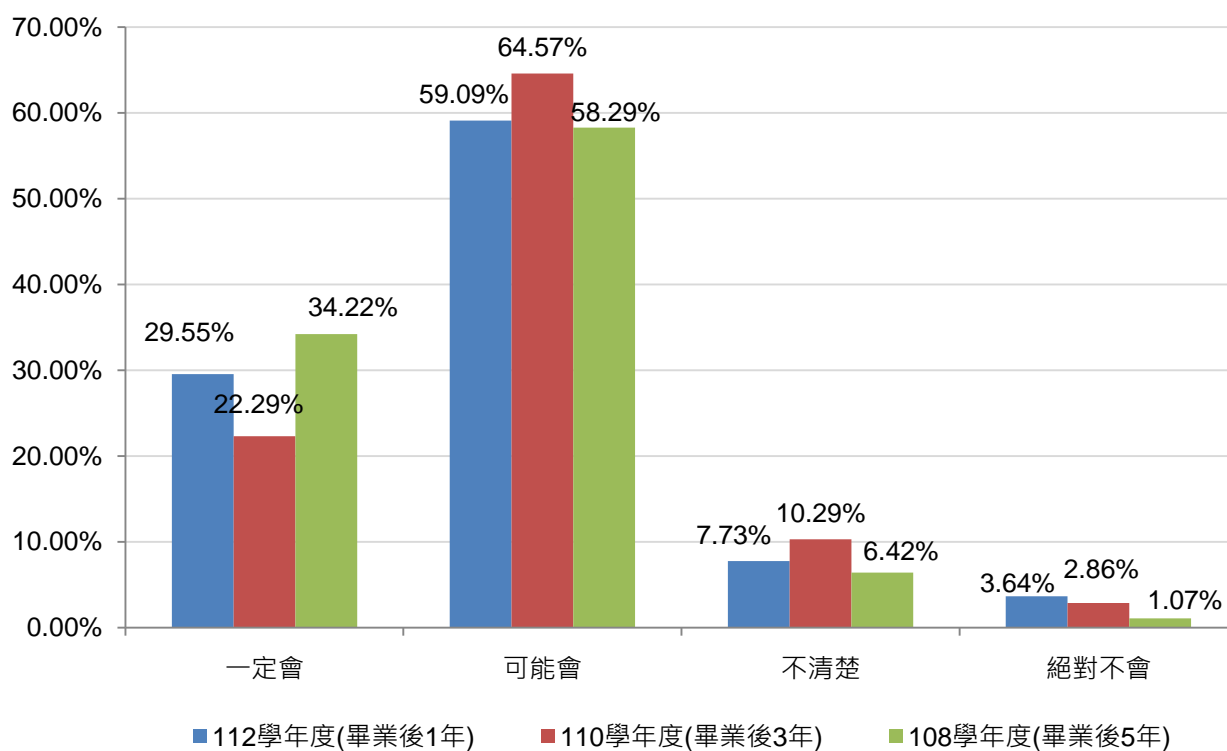


圖 54 是否推薦學弟妹就讀文大(碩士班)

四、博士班調查結果

(一)樣本結構-博士班畢業生就業地區與產業分布狀況

1.地區分布

博士班校友就業地區以雙北最多，於「台北市」就業平均達 62.09%；於「新北市」就業平均達 15.66%，請參考表 56、圖 55 與圖 56。

表 56 就業地區分布(博士班)

縣市	112 學年度(畢業後 1 年)		110 學年度(畢業後 3 年)		108 學年度(畢業後 5 年)	
	樣本數	百分比	樣本數	百分比	樣本數	百分比
台北市	13	72.22%	9	47.37%	18	66.67%
新北市	2	11.11%	4	21.05%	4	14.81%
桃園市	1	5.56%	2	10.53%	2	7.41%
台中市	1	5.56%	2	10.53%	0	0.00%
基隆市	1	5.56%	1	5.26%	1	3.70%
高雄市	0	0.00%	0	0.00%	0	0.00%
新竹市	0	0.00%	1	5.26%	0	0.00%
新竹縣	0	0.00%	0	0.00%	0	0.00%
台南市	0	0.00%	0	0.00%	2	7.41%
宜蘭縣	0	0.00%	0	0.00%	0	0.00%
彰化縣	0	0.00%	0	0.00%	0	0.00%
苗栗縣	0	0.00%	0	0.00%	0	0.00%
屏東縣	0	0.00%	0	0.00%	0	0.00%
雲林縣	0	0.00%	0	0.00%	0	0.00%
嘉義市	0	0.00%	0	0.00%	0	0.00%
花蓮縣	0	0.00%	0	0.00%	0	0.00%
台東縣	0	0.00%	0	0.00%	0	0.00%
南投縣	0	0.00%	0	0.00%	0	0.00%
金門縣	0	0.00%	0	0.00%	0	0.00%
嘉義縣	0	0.00%	0	0.00%	0	0.00%
澎湖縣	0	0.00%	0	0.00%	0	0.00%
連江縣	0	0.00%	0	0.00%	0	0.00%
其他-境外	0	0.00%	0	0.00%	0	0.00%
合計	18	100.00%	19	100.00%	27	100.00%

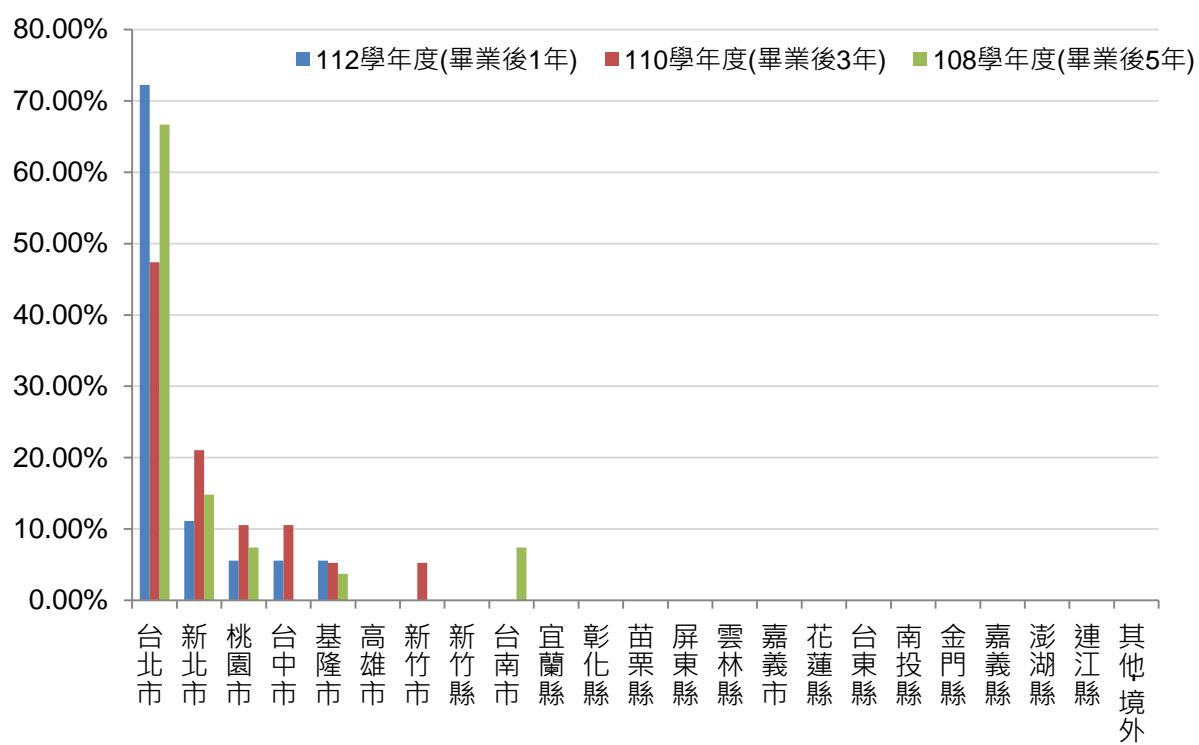


圖 55 就業地區長條圖(博士班)

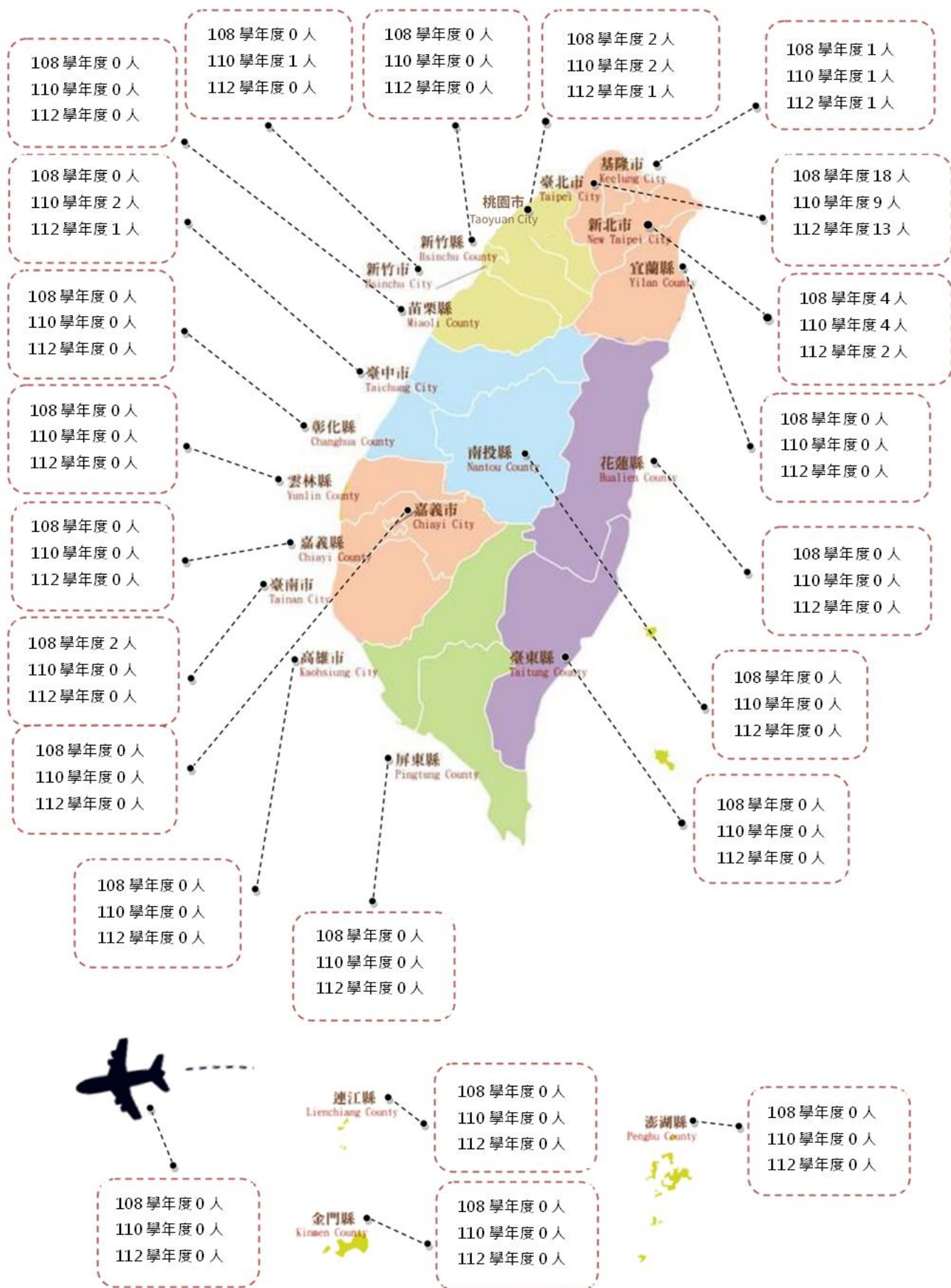


圖 56 就業地區分布圖(博士班)

2.產業分布

博士班校友就業公司之產業分布，112 及 110 學年度皆以「教育與訓練:教學」佔比最高，分別達 66.67%、42.11%，詳細數據請參考表 57 與圖 57。

108 學年度畢業校友之公司產業分布，以「教育業」最高，佔 62.96%；其次為「其他服務業」，分別佔 14.81%；請參考表 58 與圖 58。

(註：108 學年度和 112、110 學年度問卷項目不同)

表 57 就業產業分布(博士班-112、110 學年度)

產業名稱	112 學年度(畢業後 1 年)		110 學年度(畢業後 3 年)	
	樣本數	百分比	樣本數	百分比
天然資源、食品與農業:自然資源保育	0	0.00%	0	0.00%
天然資源、食品與農業:食品生產與加工	0	0.00%	0	0.00%
天然資源、食品與農業:動物研究發展與應用	0	0.00%	0	0.00%
天然資源、食品與農業:植物研究發展與應用	0	0.00%	0	0.00%
天然資源、食品與農業:農業經營	0	0.00%	0	0.00%
天然資源、食品與農業:環境保護與衛生	0	0.00%	0	0.00%
司法、法律與公共安全:公共安全	0	0.00%	0	0.00%
司法、法律與公共安全:司法	0	0.00%	2	10.53%
司法、法律與公共安全:法律服務	0	0.00%	0	0.00%
企業經營管理:一般管理	0	0.00%	0	0.00%
企業經營管理:人力資源管理	0	0.00%	0	0.00%
企業經營管理:企業資訊管理	0	0.00%	0	0.00%
企業經營管理:行政支援	0	0.00%	0	0.00%
企業經營管理:運籌管理	0	0.00%	0	0.00%
休閒與觀光旅遊:休閒遊憩管理	0	0.00%	0	0.00%
休閒與觀光旅遊:旅遊管理	0	0.00%	0	0.00%
休閒與觀光旅遊:旅館管理	0	0.00%	0	0.00%
休閒與觀光旅遊:餐飲管理	0	0.00%	0	0.00%
行銷與銷售:市場分析研究	0	0.00%	0	0.00%
行銷與銷售:行銷傳播	0	0.00%	0	0.00%
行銷與銷售:行銷管理	0	0.00%	0	0.00%
行銷與銷售:專業銷售	1	5.56%	0	0.00%
行銷與銷售:零售與通路管理	0	0.00%	0	0.00%
物流運輸:物流規劃及管理	0	0.00%	0	0.00%
物流運輸:運輸工程	0	0.00%	0	0.00%
物流運輸:運輸作業	0	0.00%	0	0.00%
物流運輸:運輸規劃及管理	0	0.00%	0	0.00%
金融財務:保險	0	0.00%	0	0.00%

產業名稱	112 學年度(畢業後 1 年)		110 學年度(畢業後 3 年)	
	樣本數	百分比	樣本數	百分比
金融財務:財務	0	0.00%	0	0.00%
金融財務:會計	0	0.00%	0	0.00%
金融財務:銀行金融業務	0	0.00%	0	0.00%
金融財務:證券及投資	0	0.00%	0	0.00%
建築營造:建築規劃設計	0	0.00%	2	10.53%
建築營造:營造及維護	0	0.00%	0	0.00%
政府公共事務:公共行政	1	5.56%	1	5.26%
政府公共事務:外交與國際事務	0	0.00%	0	0.00%
政府公共事務:國防	1	5.56%	1	5.26%
科學、技術、工程、數學:工程及技術	1	5.56%	0	0.00%
科學、技術、工程、數學:數學及科學	0	0.00%	0	0.00%
個人及社會服務:心理諮商服務	0	0.00%	0	0.00%
個人及社會服務:社會工作服務	0	0.00%	0	0.00%
個人及社會服務:個人照護服務	0	0.00%	0	0.00%
個人及社會服務:學前照護及教育	0	0.00%	0	0.00%
教育與訓練:教育行政	2	11.11%	3	15.79%
教育與訓練:教學	12	66.67%	8	42.11%
資訊科技:軟體開發及程式設計	0	0.00%	0	0.00%
資訊科技:資訊支援與服務	0	0.00%	0	0.00%
資訊科技:網路規劃與建置管理	0	0.00%	0	0.00%
資訊科技:數位內容與傳播	0	0.00%	0	0.00%
製造業:工業安全管理	0	0.00%	0	0.00%
製造業:生產管理	0	0.00%	1	5.26%
製造業:品質管理	0	0.00%	0	0.00%
製造業:設備安裝維護	0	0.00%	0	0.00%
製造業:資材及庫存規劃	0	0.00%	0	0.00%
製造業:製程研發	0	0.00%	0	0.00%
醫療保健:公共衛生	0	0.00%	0	0.00%
醫療保健:生技研發	0	0.00%	0	0.00%
醫療保健:長期照護服務	0	0.00%	0	0.00%
醫療保健:健康產業及醫務管理	0	0.00%	0	0.00%
醫療保健:醫療服務	0	0.00%	1	5.26%
藝文與影音傳播:印刷出版	0	0.00%	0	0.00%
藝文與影音傳播:表演藝術	0	0.00%	0	0.00%
藝文與影音傳播:通訊傳播	0	0.00%	0	0.00%
藝文與影音傳播:視覺藝術	0	0.00%	0	0.00%
藝文與影音傳播:新聞傳播	0	0.00%	0	0.00%
藝文與影音傳播:影視傳播	0	0.00%	0	0.00%
合計	18	100.00%	19	100.00%

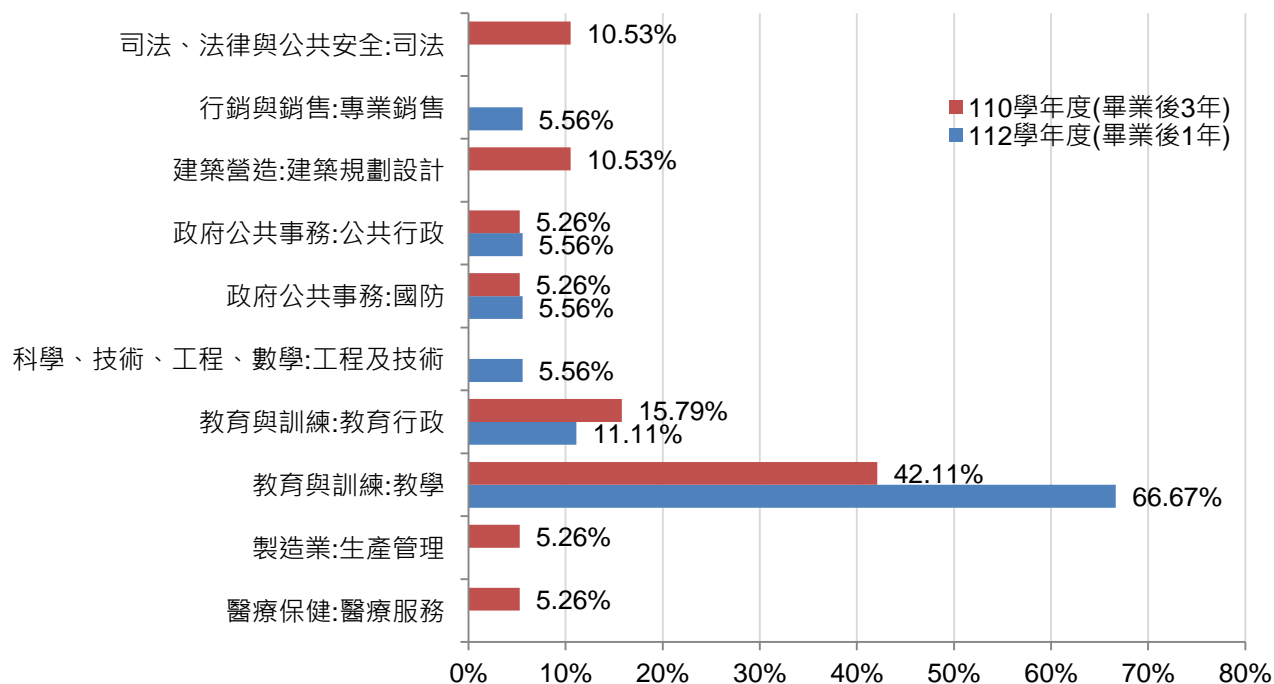


圖 57 產業分布長條圖(博士班-112、110 學年度)

表 58 就業產業分布(博士班-108 學年度)

產業名稱	108 學年度(畢業後 5 年)	
	樣本數	百分比
不動產業	0	0.00%
公共行政及國防、強制性社會安全業	2	7.41%
支援服務業	0	0.00%
出版、影音製作、傳播及資通訊服務業	1	3.70%
用水供應及汙染整治業	0	0.00%
住宿及餐飲業	0	0.00%
批發及零售業	0	0.00%
其他服務業	4	14.81%
金融及保險業	1	3.70%
專業、科學及技術服務業	0	0.00%
教育業	17	62.96%
農、林、漁、牧業	0	0.00%
運輸及倉儲業	0	0.00%
電力及燃氣供應業	0	0.00%
製造業	0	0.00%
營建工程業	1	3.70%
醫療保健及社會工作服務業	1	3.70%
藝術、娛樂及休閒服務業	0	0.00%
礦業及土石採取業	0	0.00%
合計	27	100.00%

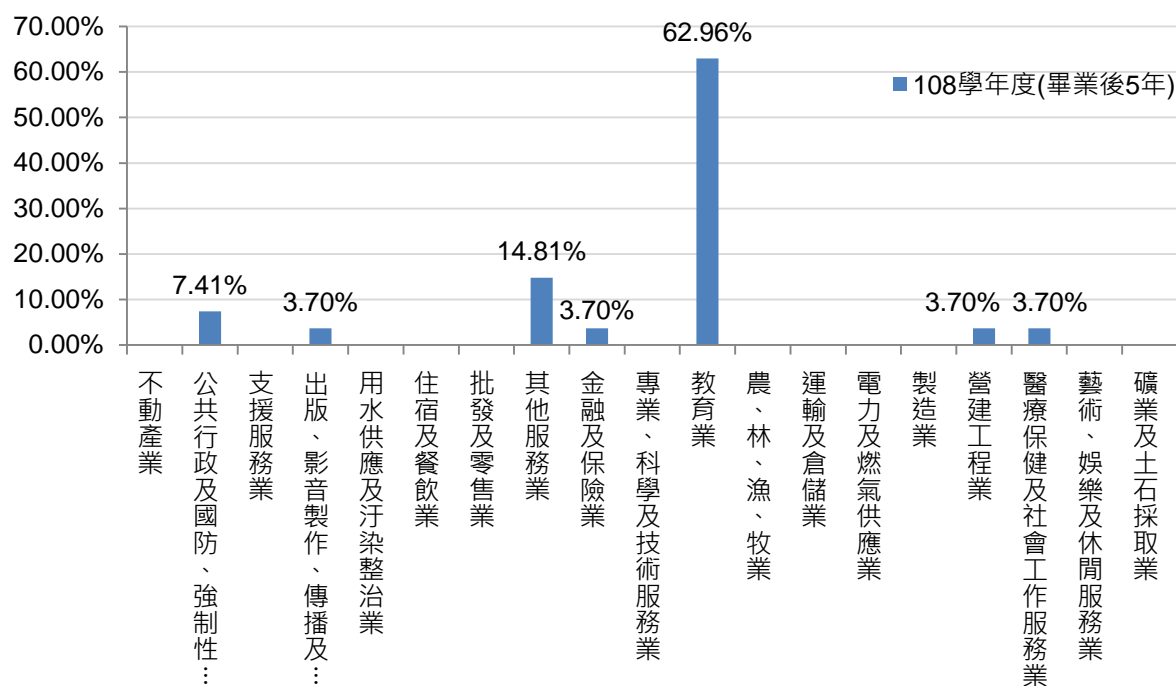


圖 58 產業分布長條圖(博士班-108 學年度)

(二)博士班畢業校友之就業狀況

1.畢業流向(目前生涯狀態)

博士班校友生涯狀態以「工作中」的比例最高，畢業滿 1、3、5 年校友，工作中的比例分別為 85.71%、86.36%及 100.00%，請參考表 59 與圖 59。

表 59 畢業生生涯狀態(博士班)

畢業學年度	工作中	準備考試	待業中	家管 / 料理 家務者	國內研究 所	服役中	海外留學
112 學年度(畢業後 1 年)	85.71%	0.00%	4.76%	9.52%	0.00%	0.00%	0.00%
110 學年度(畢業後 3 年)	86.36%	0.00%	4.55%	9.09%	0.00%	0.00%	0.00%
108 學年度(畢業後 5 年)	100.00%	0.00%	0.00%	0.00%	0.00%	0.00%	0.00%

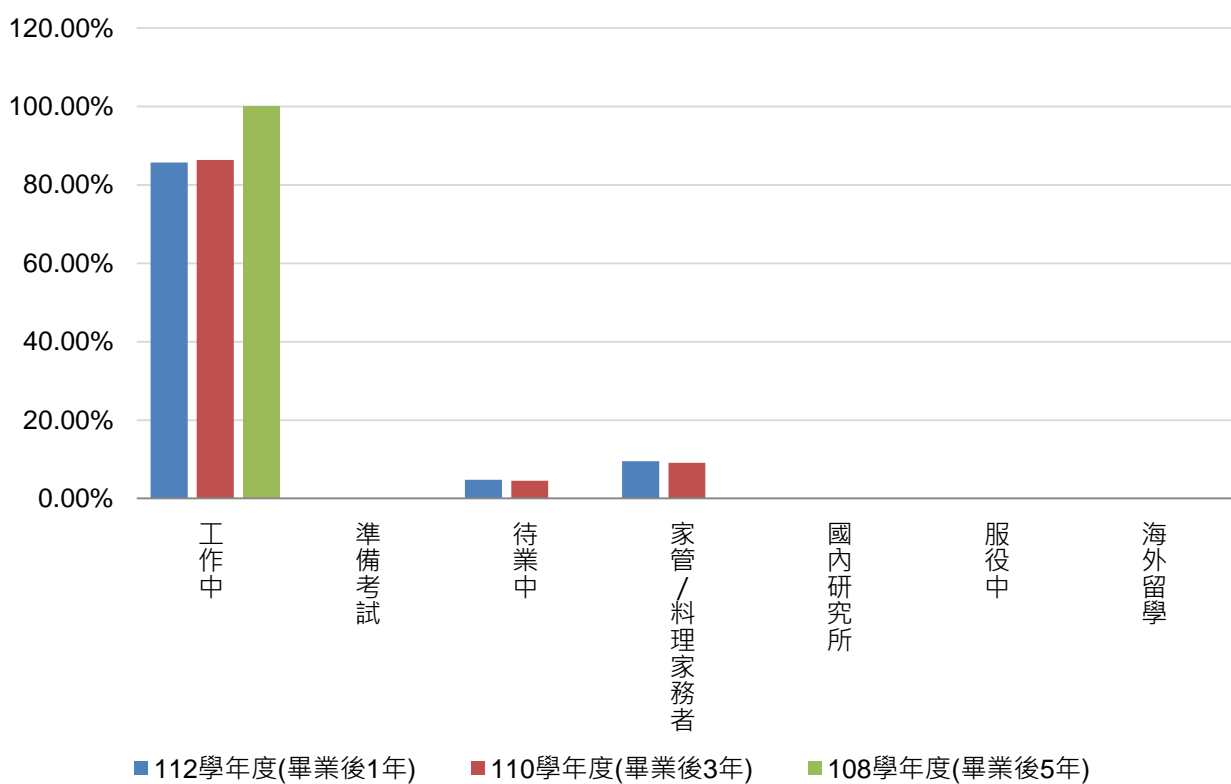


圖 59 畢業生生涯狀態長條圖(博士班)

2.服務單位屬性

博士班校友服務單位 3 個年度皆以「企業（包括民營或國營企業）」為最多，平均達 55.48%，

其次為「學校（含公私立大學、高中、高職、國中小等）」，平均 15.06%，請參考表 60 與圖

60。

表 60 就業服務單位屬性(博士班)

畢業學年度	企業（包括 民營或國營 企業）	政府部門 （含職業 軍人）	學校（含公私 立大學、高 中、高職、國 中小等）	自由工作 者（以接 案維生或 個人服 務，例如 撰稿人 等）	非營利機 構	其他	創業
112 學年度(畢業後 1 年)	52.76%	8.59%	13.50%	6.75%	12.27%	3.68%	2.45%
110 學年度(畢業後 3 年)	57.25%	7.97%	14.49%	7.97%	9.42%	2.17%	0.72%
108 學年度(畢業後 5 年)	56.44%	3.07%	17.18%	6.13%	12.27%	0.61%	4.29%

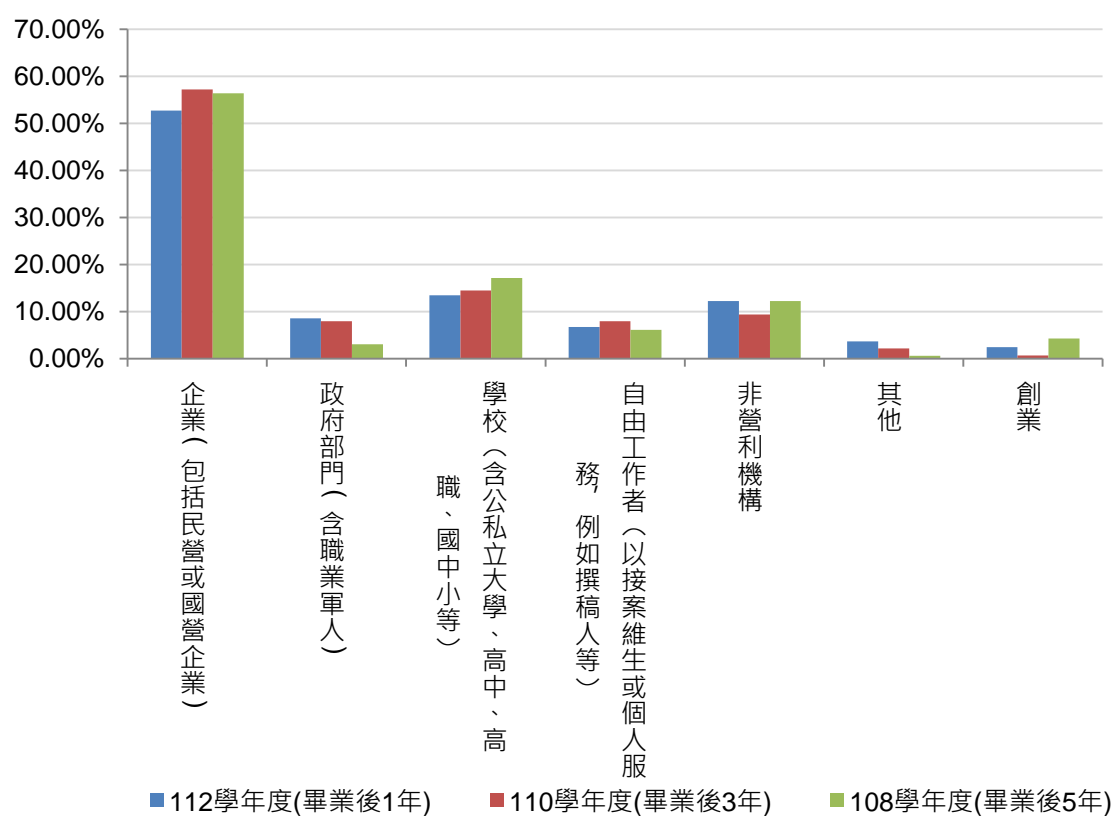


圖 60 就業服務單位屬性長條圖(博士班)

3.初次尋職時間

博士班畢業 1 年校友的初次尋職時間，在畢業前就已有專職工作者佔 44.44%的畢業生，約 1 個月內及約 1 至 2 個月內找到工作皆佔 22.22%，三者共佔八成以上，請參考表 61 與圖 61。

表 61 初次尋職時間(博士班-112 學年度)

畢業學年度	畢業前已有專職工作	約 1 個月內	約 1 至 2 個月內	約 2 至 3 個月內	約 3 至 4 個月內	約 4 至 6 個月內	約 6 個月以上
112 學年度(畢業後 1 年)	44.44%	22.22%	22.22%	0.00%	0.00%	0.00%	11.11%

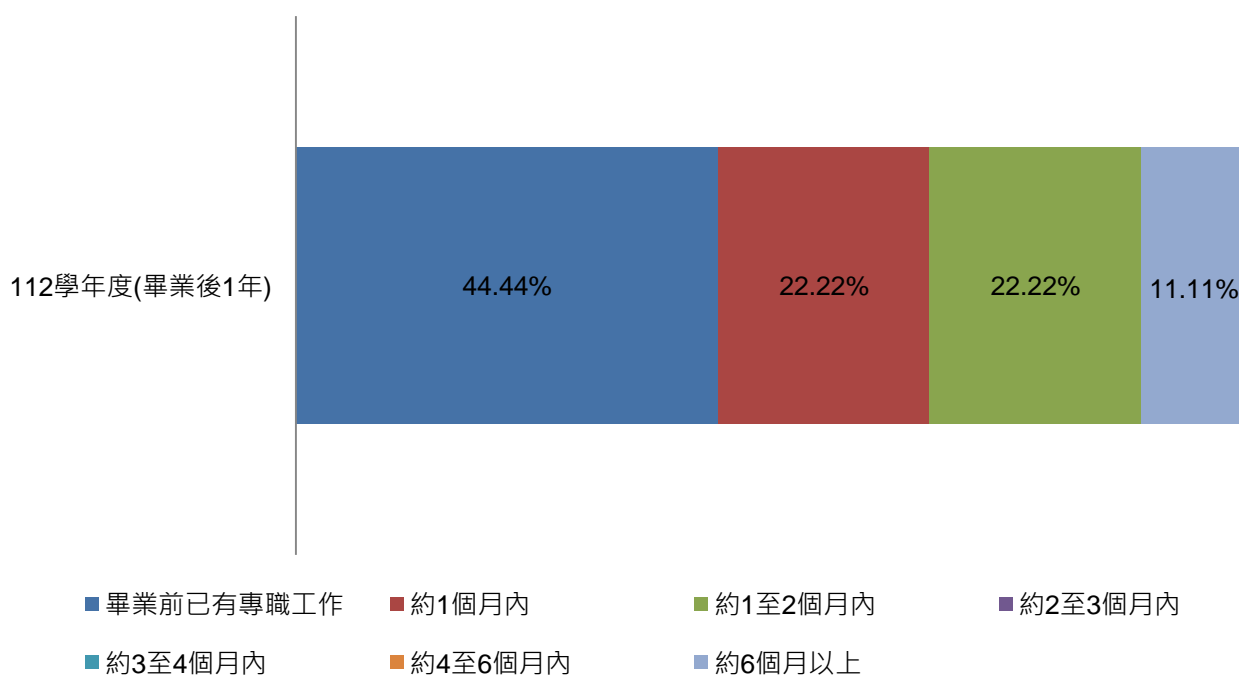


圖 61 初次尋職時間堆疊長條圖(博士班-112 學年度)

4.工作內容與主修科系之相符程度

博士班校友認為工作內容與主修科系的專業訓練課程相符程度部分，112 學年度以「符合」與「非常符合」為最高，皆達 44.44%，110 學年度以「非常符合」為最高，達 57.89%，請參考表 62 與圖 62。

表 62 工作內容與主修的相符程度(博士班-112、110 學年度)

畢業學年度	非常不符合	不符合	尚可	符合	非常符合	非常符合+符合
112 學年度(畢業後 1 年)	0.00%	0.00%	11.11%	44.44%	44.44%	88.88%
110 學年度(畢業後 3 年)	5.26%	0.00%	0.00%	36.84%	57.89%	94.74%

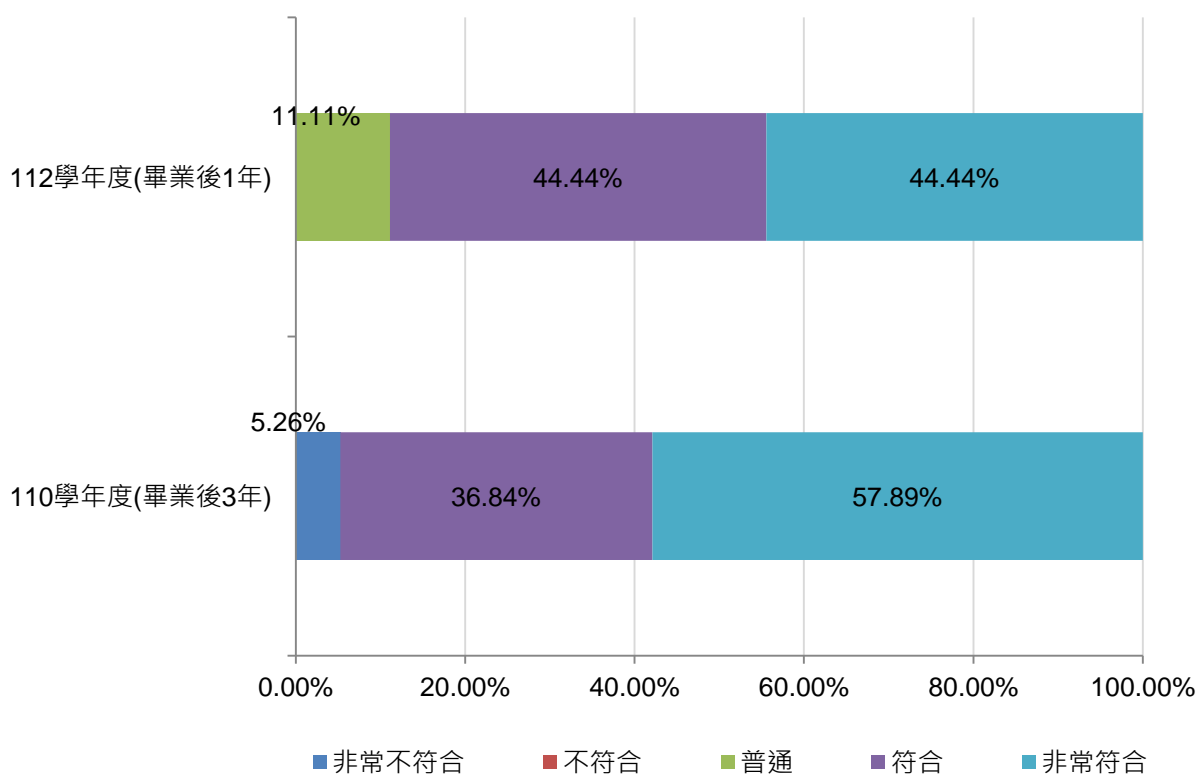


圖 62 工作內容與主修的相符程度堆疊長條圖(博士班-112、110 學年度)

5.專業能力與工作要求之相符程度

博士班畢業校友認為專業能力與工作要求之相符程度部分，兩學年度皆認為「非常符合」最高，平均達 56.73%，請參考表 63 與圖 63。

表 63 專業能力與工作要求相符程度(博士班-112、110 學年度)

畢業學年度	非常不符合	不符合	尚可	符合	非常符合	非常符合+符合
112 學年度(畢業後 1 年)	0.00%	0.00%	5.56%	38.89%	55.56%	94.44%
110 學年度(畢業後 3 年)	5.26%	0.00%	0.00%	36.84%	57.89%	94.74%

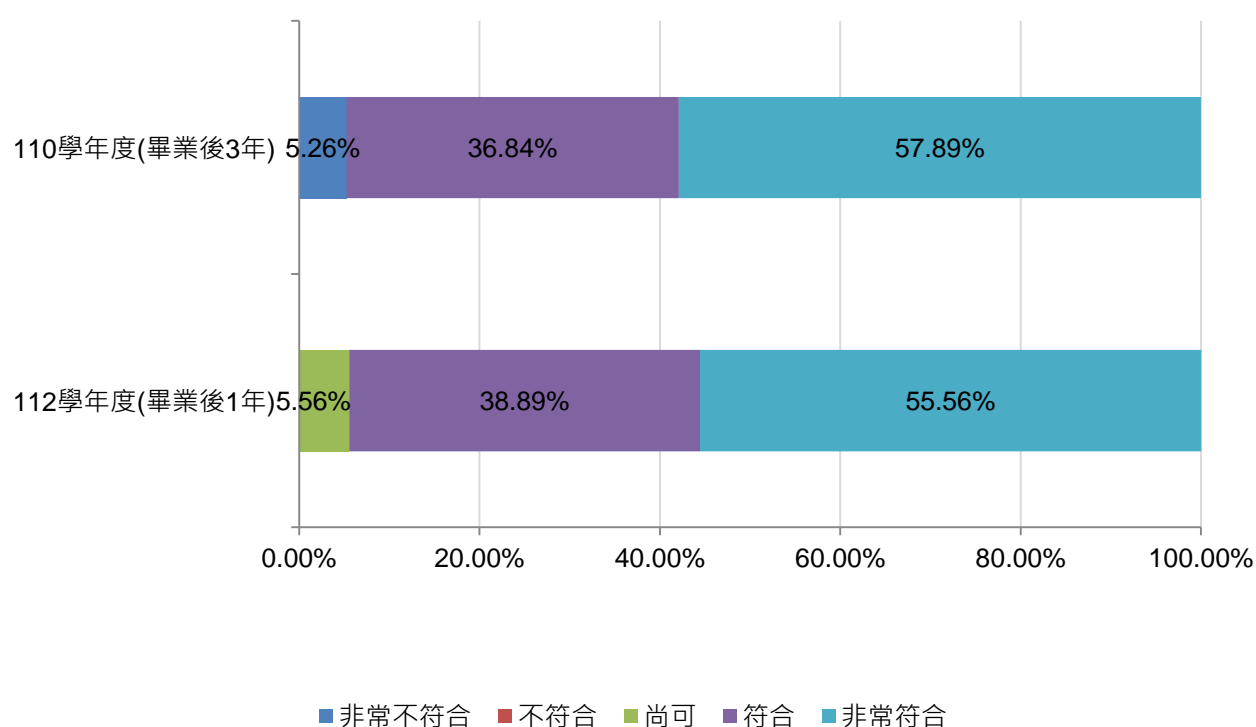


圖 63 專業能力與工作要求相符程度堆疊長條圖(博士班-112、110 學年度)

6.工作內容專業證照需求度

博士班畢業校友認為工作內容對專業證照的需求度，112 及 110 學年度皆以需要較多，請參考表 64 與圖 64。

表 64 工作內容專業證照需求度(博士班-112、110 學年度)

畢業學年度	不需要	需要
112 學年度(畢業後 1 年)	27.78%	72.22%
110 學年度(畢業後 3 年)	31.58%	68.42%

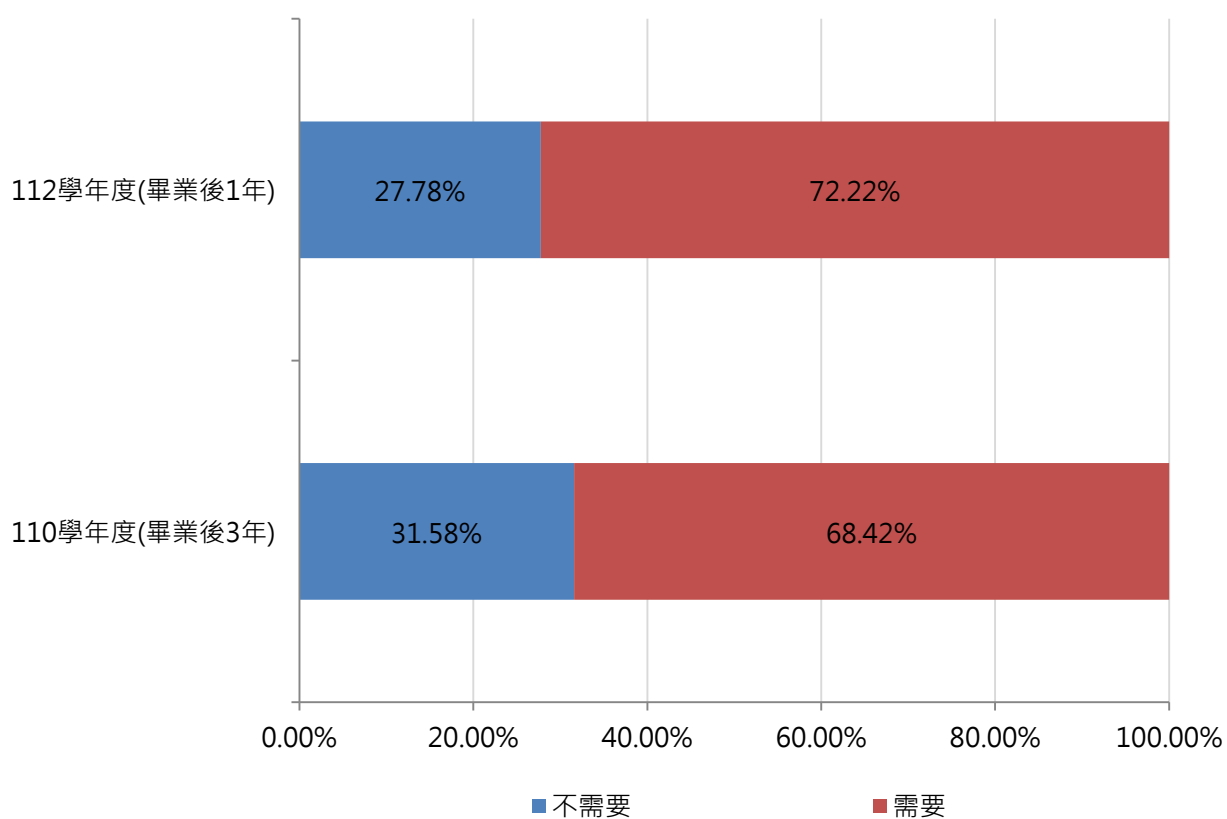


圖 64 工作內容專業證照需求度長條圖(博士班-112、110 學年度)

7.對目前/最近一份工作的滿意度

博士班 112 及 110 學年度畢業校友認為最近一份工作之整體滿意度，請參考表 65 與圖 65。

表 65 最近一份工作的滿意度(博士班-112、110 學年度)

畢業學年度	非常不滿意	不滿意	尚可	滿意	非常滿意	滿意+非常滿意
110 學年度(畢業後 1 年)	0.00%	0.00%	0.00%	61.11%	38.89%	100.00%
108 學年度(畢業後 3 年)	0.00%	0.00%	10.53%	63.16%	26.32%	89.47%

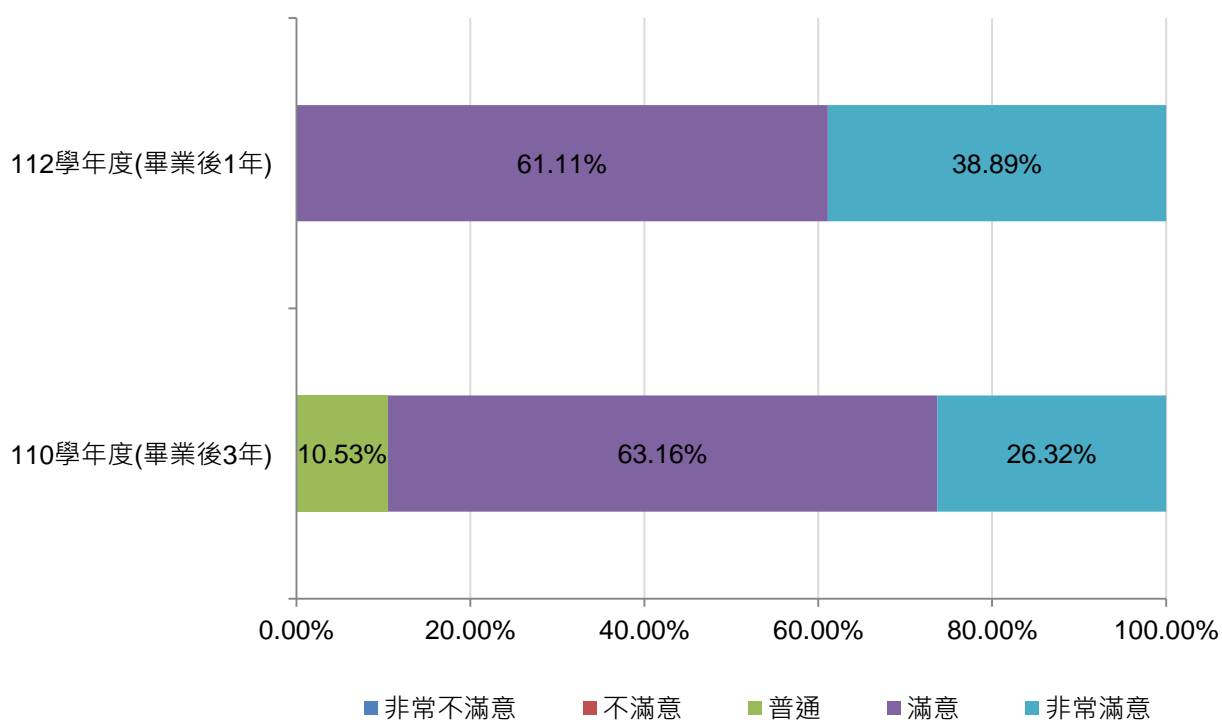


圖 65 最近一份工作滿意度堆疊長條圖(博士班-112、110 學年度)

8.目前/最近一份工作月薪

博士班畢業校友目前/最近一份之工作月薪，薪資分佈不集中，112 學年度月薪比例最多分佈於「約新台幣 46,001 元至 49,000 元」及「約新台幣 70,001 元至 75,000 元」；110 學年度月薪比例最多為「約新台幣 49,001 元至 52,000 元」；108 學年度月薪比例最多則為「約新台幣 43,001 元至 46,000 元」，請參考表 66 與圖 66。

表 66 最近一份工作月薪(博士班)

工作月薪範圍 (單位：新臺幣)	112 學年度 (畢業後 1 年)	110 學年度 (畢業後 3 年)	108 學年度 (畢業後 5 年)
	百分比	百分比	百分比
約新台幣 22,000 元以下	5.56%	0.00%	0.00%
約新台幣 22,001 元至 25,000 元	0.00%	0.00%	0.00%
約新台幣 25,001 元至 28,000 元	0.00%	0.00%	0.00%
約新台幣 28,001 元至 31,000 元	0.00%	0.00%	0.00%
約新台幣 31,001 元至 34,000 元	0.00%	5.26%	0.00%
約新台幣 34,001 元至 37,000 元	0.00%	5.26%	0.00%
約新台幣 37,001 元至 40,000 元	5.56%	0.00%	0.00%
約新台幣 40,001 元至 43,000 元	0.00%	0.00%	3.70%
約新台幣 43,001 元至 46,000 元	0.00%	5.26%	18.52%
約新台幣 46,001 元至 49,000 元	16.67%	5.26%	7.41%
約新台幣 49,001 元至 52,000 元	0.00%	15.79%	3.70%
約新台幣 52,001 元至 55,000 元	5.56%	0.00%	0.00%
約新台幣 55,001 元至 60,000 元	0.00%	0.00%	3.70%
約新台幣 60,001 元至 65,000 元	5.56%	0.00%	0.00%
約新台幣 65,001 元至 70,000 元	5.56%	10.53%	3.70%
約新台幣 70,001 元至 75,000 元	16.67%	5.26%	3.70%
約新台幣 75,001 元至 80,000 元	5.56%	10.53%	7.41%
約新台幣 80,001 元至 85,000 元	11.11%	10.53%	3.70%
約新台幣 85,001 元至 90,000 元	11.11%	0.00%	3.70%
約新台幣 90,001 元至 95,000 元	5.56%	5.26%	0.00%
約新台幣 95,001 元至 100,000 元	0.00%	5.26%	0.00%
約新台幣 100,001 元至 110,000 元	5.56%	5.26%	3.70%
約新台幣 120,001 元至 130,000 元	0.00%	5.26%	0.00%
約新台幣 130,001 元至 140,000 元	0.00%	0.00%	0.00%
約新台幣 140,001 元至 150,000 元	0.00%	0.00%	0.00%
約新台幣 150,001 元至 170,000 元	0.00%	0.00%	3.70%
約新台幣 170,001 元至 190,000 元	0.00%	0.00%	0.00%
約新台幣 190,001 元至 210,000 元	0.00%	5.26%	0.00%
約新台幣 210,001 元至以上	0.00%	0.00%	0.00%
不方便回答	0.00%	0.00%	33.33%

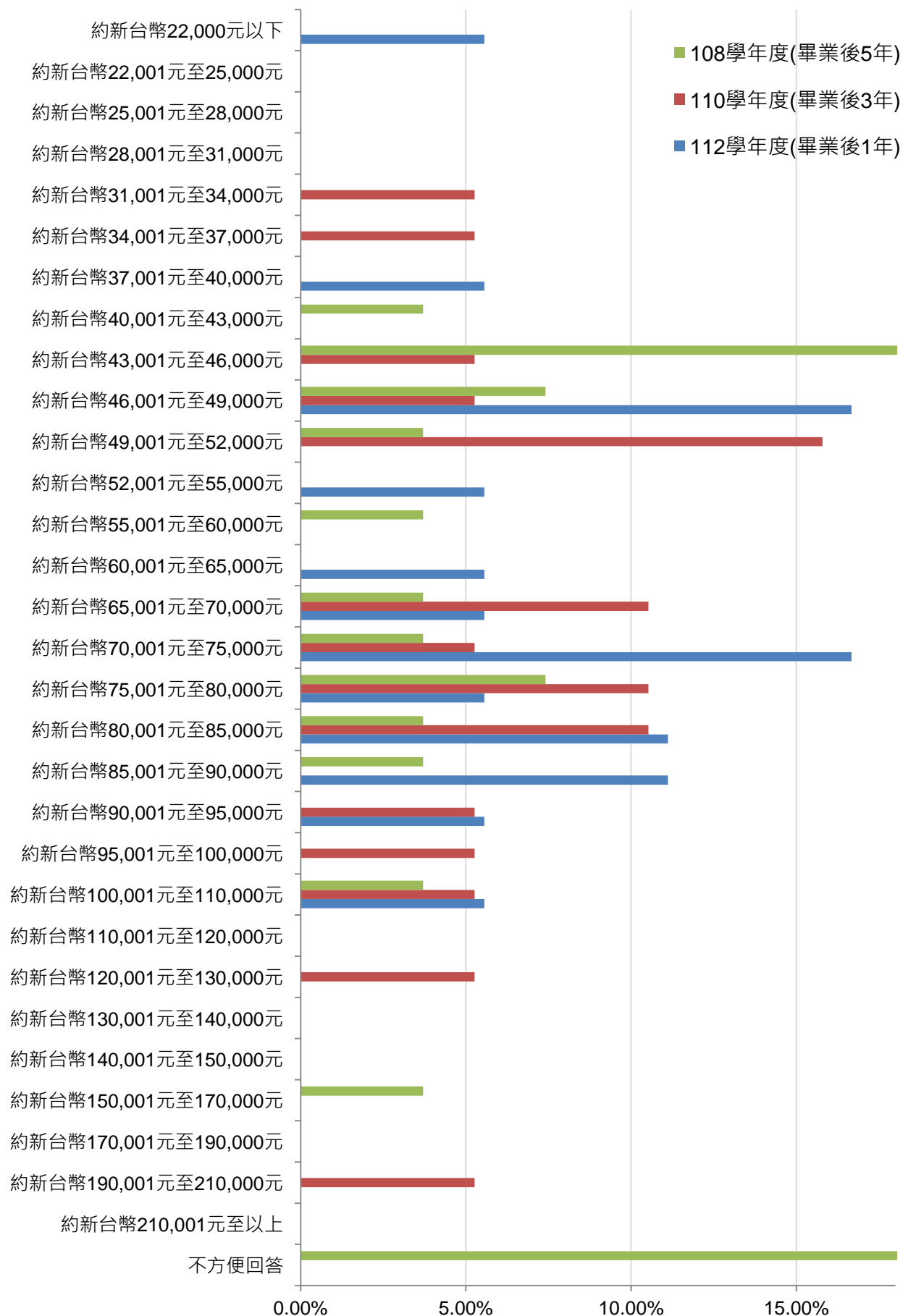


圖 66 最近一份工作月薪長條圖(博士班)

9.週工作時數

博士班校友之週工作時數，全職工作者的部分，畢業 5 年校友皆以 41 小時最多；畢業 3 年校友以 33-40 小時最多；畢業 1 年校友以 17-24 小時最多。部分工時者的部分，畢業 1 年校友以 8 小時以下及 25-32 小時最多；畢業 3 年校友均以 8 小時以下最多；畢業 5 年校友均以 9-16 小時最多。請參考表 67、表 68、圖 67 與圖 68。

表 67 全職者工作平均時數(博士班)

畢業學年度	8 小時以下	9-16 小時	17-24 小時	25-32 小時	33-40 小時	41 小時以上
112 學年度(畢業後 1 年)	12.50%	0.00%	50.00%	12.50%	18.75%	6.25%
110 學年度(畢業後 3 年)	0.00%	0.00%	21.43%	14.29%	35.71%	28.57%
108 學年度(畢業後 5 年)	4.17%	16.67%	12.50%	20.83%	16.67%	29.17%

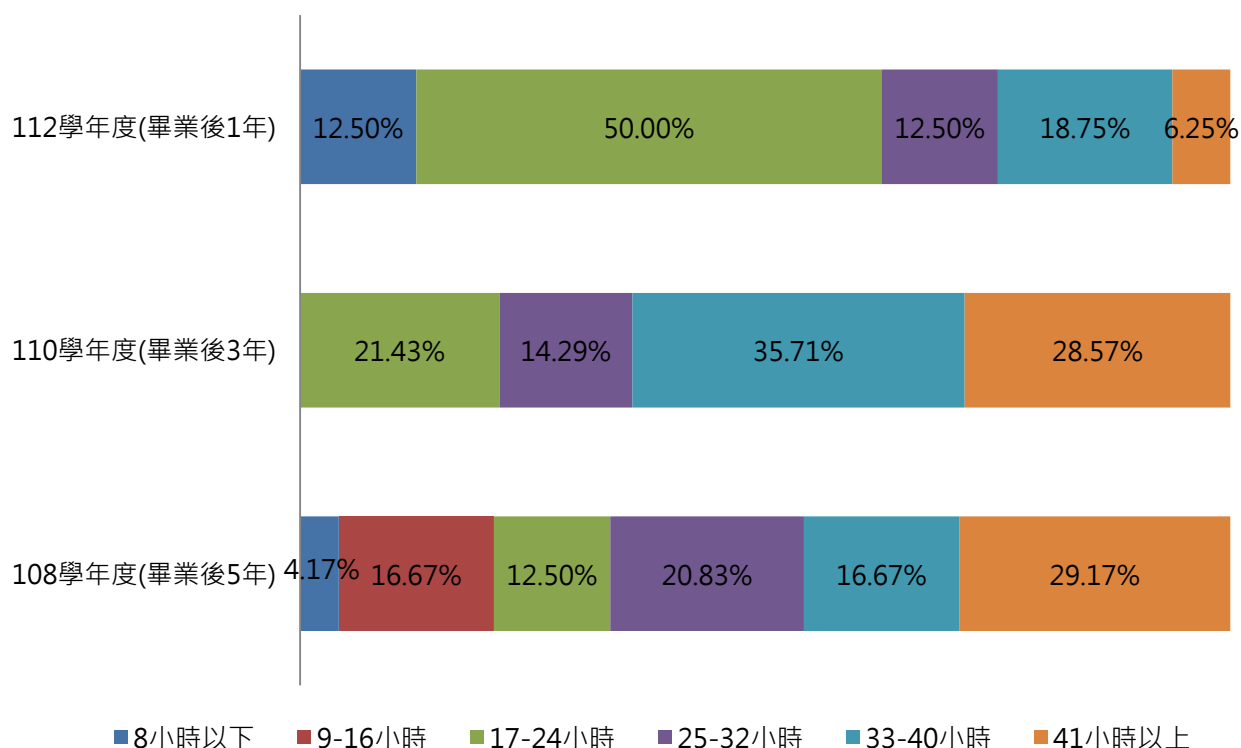


圖 67 全職者工作平均時數堆疊長條圖(博士班)

表 68 部分工時者工作平均時數(博士班)

畢業學年度	8 小時以下	9-16 小時	17-24 小時	25-32 小時	33-40 小時	41 小時以上
112 學年度(畢業後 1 年)	50.00%	0.00%	0.00%	50.00%	0.00%	0.00%
110 學年度(畢業後 3 年)	40.00%	20.00%	20.00%	20.00%	0.00%	0.00%
108 學年度(畢業後 5 年)	0.00%	100.00%	0.00%	0.00%	0.00%	0.00%

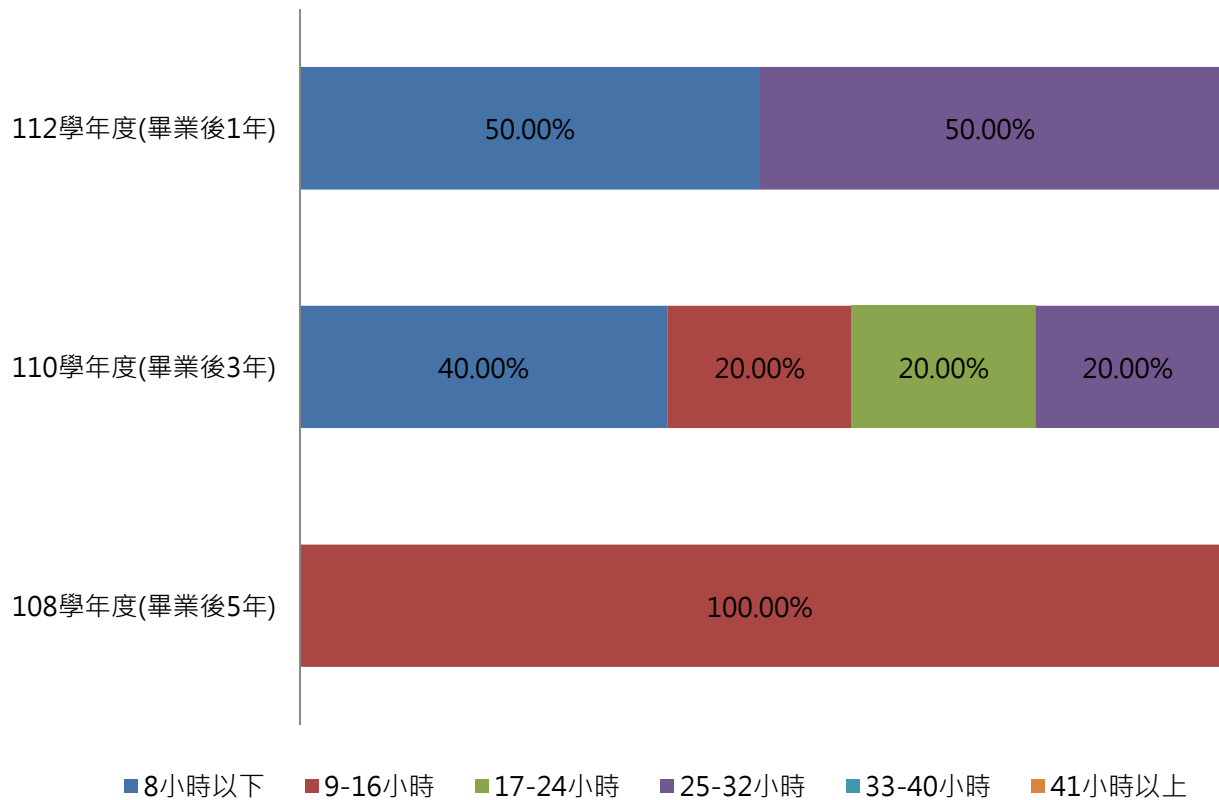


圖 68 部分工時者工作平均時數堆疊長條圖(博士班)

(三)畢業校友轉換工作次數與原因

1.轉換工作次數比例

博士班 110 學年度畢業校友轉換工作的次數，從未轉換過工作佔 89.47%，且平均轉換次數為 0.11 次，顯示文大畢業校友的就業穩定度高，請參考表 69 與圖 69。

表 69 轉換工作次數(博士班-110 學年度)

轉換工作次數	110 學年度(畢業後 3 年)
從未轉換過工作	89.47%
約 1 份工作	10.53%
約 2 份工作	0.00%
約 3 份工作	0.00%
約 4 份工作	0.00%
約 5 份工作以上	0.00%
平均轉換次數	0.11

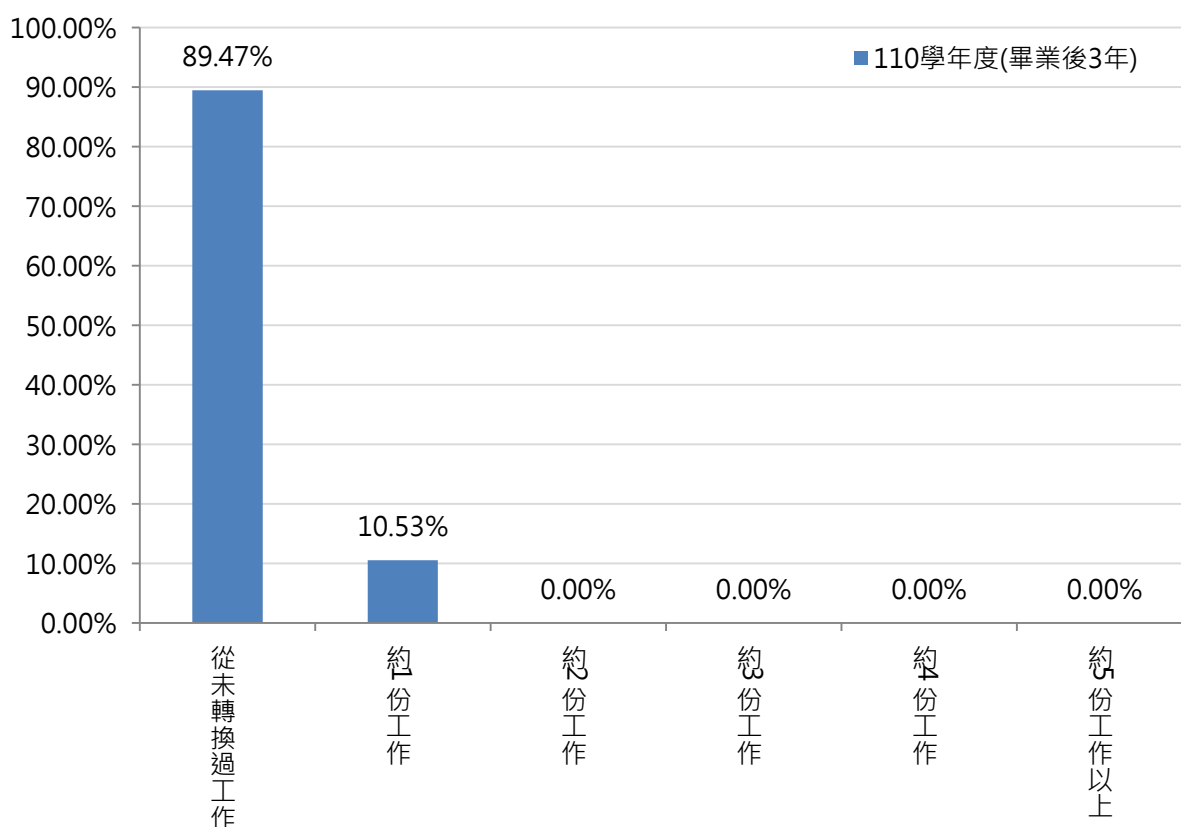


圖 69 轉換工作次數長條圖(博士班-110 學年度)

2.轉換工作原因

博士班 110 學年度畢業校友，以「從未轉換過工作」佔 89.47%為最高，而轉換工作的主要原因有「與個人在校所學專業知識符合」及「可累積不同工作經驗」，分別各佔 5.26%，請參考表 70 與圖 70。

表 70 轉換工作原因(博士班-110 學年度)

轉換工作原因	110 學年度(畢業後 3 年)	
	樣本數	百分比
從未轉換過工作	17	89.47%
與個人在校所學專業知識符合	1	5.26%
可累積不同工作經驗	1	5.26%
家庭因素	0	0.00%
工作具挑戰性及自主性	0	0.00%
工作較穩定	0	0.00%
與個人興趣較符合	0	0.00%
薪資及福利較高	0	0.00%
學習成長機會較多	0	0.00%
有升遷機會	0	0.00%
工作地點比較方便	0	0.00%
其他	0	0.00%

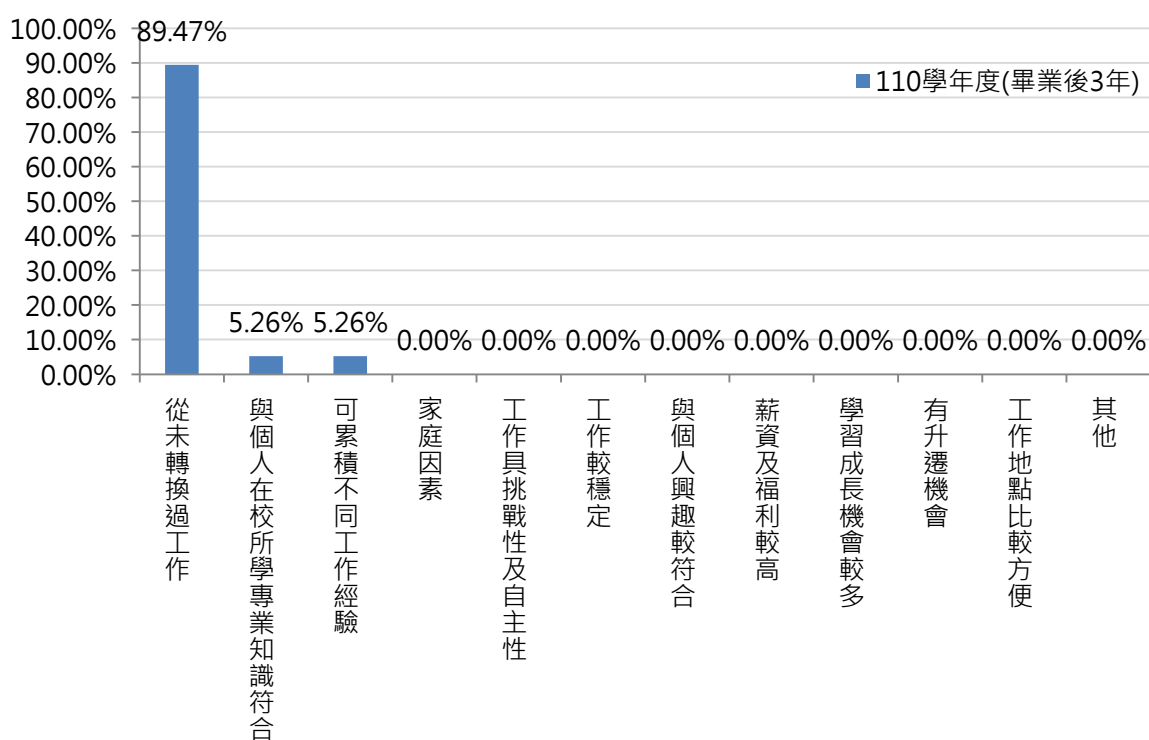


圖 70 轉換工作原因長條圖(博士班-110 學年度)

(四)待業原因與待業時間

1.待業原因

博士班校友待業原因，110 學年度校友主要為「沒有工作機會」，詳細數據請參考表 71 與圖 71。

表 71 待業原因(博士班)

轉換工作原因	112 學年度(畢業後 1 年)		110 學年度(畢業後 3 年)		108 學年度(畢業後 5 年)	
	樣本數	百分比	樣本數	百分比	樣本數	百分比
工作內容不滿意	0	0.00%	0	0.00%	0	0.00%
工作地點不適合	0	0.00%	0	0.00%	0	0.00%
不符合家人的期望	0	0.00%	0	0.00%	0	0.00%
公司財務或制度不穩健	0	0.00%	0	0.00%	0	0.00%
沒有工作機會	0	0.00%	1	100.00%	0	0.00%
與所學不符	0	0.00%	0	0.00%	0	0.00%
薪水不滿意	0	0.00%	0	0.00%	0	0.00%
其他	1	100.00%	0	0.00%	0	0.00%

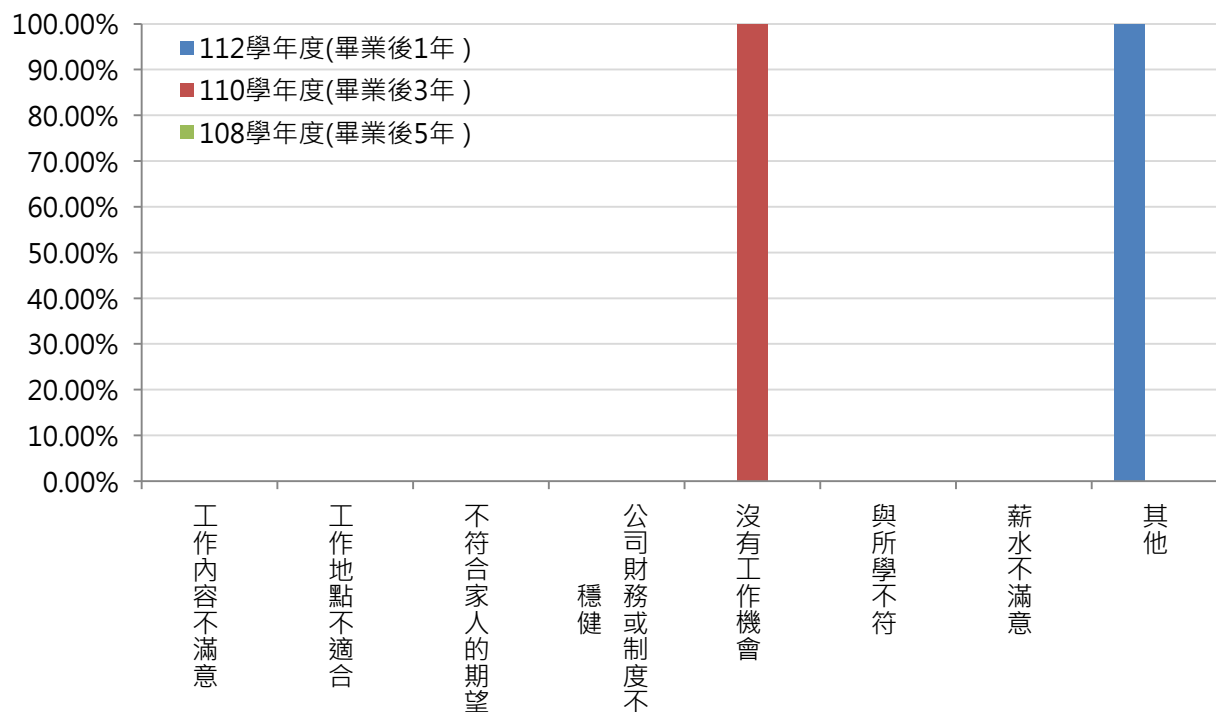


圖 71 待業原因長條圖(博士班)

2.待業時間

博士班校友之待業時間，112 學年度為「約 1 個月內」最多，110 學年度為「約 6 個月以上」

最多，請參考表 72 與圖 72。

表 72 待業時間(博士班)

待業時間	112 學年度(畢業後 1 年)		110 學年度(畢業後 3 年)		108 學年度(畢業後 5 年)	
	樣本數	百分比	樣本數	百分比	樣本數	百分比
約 1 個月內	1	100.00%	0	0.00%	0	0.00%
約 1 個月以上至 2 個月內	0	0.00%	0	0.00%	0	0.00%
約 2 個月以上至 3 個月內	0	0.00%	0	0.00%	0	0.00%
約 3 個月以上至 4 個月內	0	0.00%	0	0.00%	0	0.00%
約 4 個月以上至 6 個月內	0	0.00%	0	0.00%	0	0.00%
約 6 個月以上	0	0.00%	1	100.00%	0	0.00%

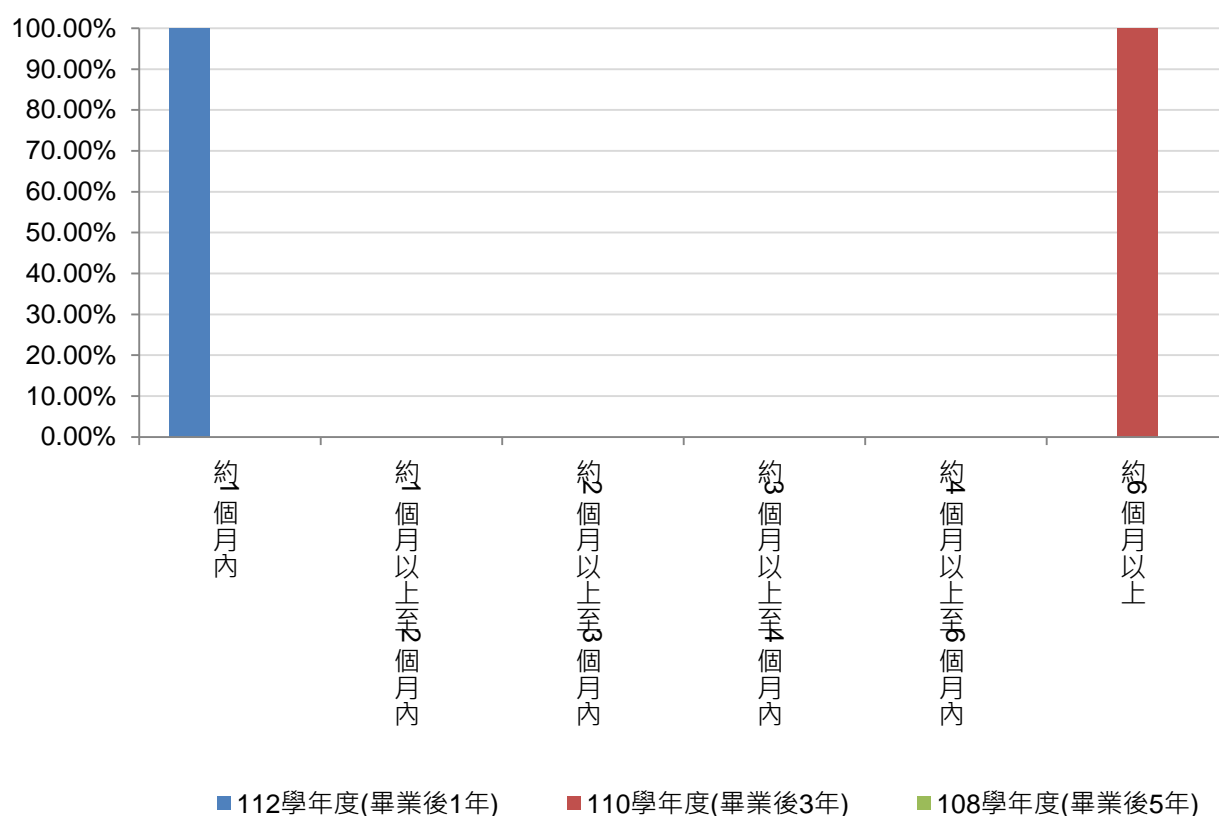


圖 72 待業時間長條圖(博士班)

(五)進修或考試對工作幫助性

博士班 110 學年度的校友認為進修或考試對於薪資、職務升遷或工作滿意的幫助性，認為「非常有幫助」佔比最高，佔 36.84%，其次為「有點幫助」及「普通」，皆佔 26.32%；顯示 110 學年度博士班畢業生認為進修或考試對薪資、職務升遷或工作滿意度很有幫助。請參考表 73 與圖 73。

表 73 進修或考試對薪資、職務升遷或工作滿意度的幫助度(博士班-110 學年度)

畢業學年度	非常有幫助	有點幫助	普通	沒有幫助	完全沒有幫助
110 學年度(畢業後 3 年)	36.84%	26.32%	26.32%	10.53%	0.00%

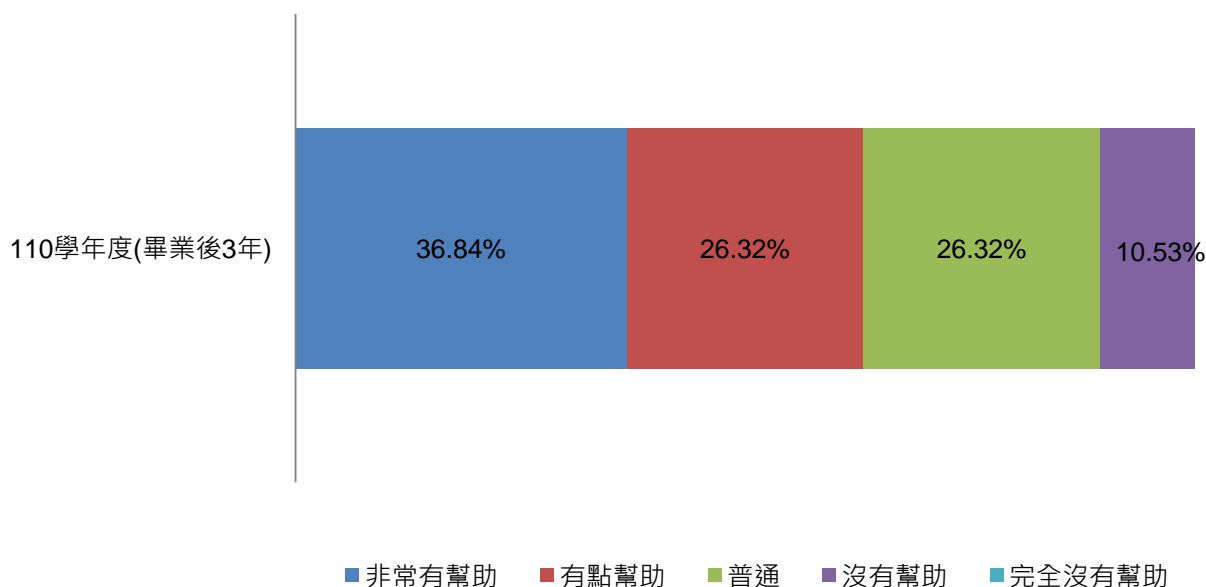


圖 73 進修或考試對薪資、職務升遷或工作滿意度的幫助度堆疊長條圖(博士班-110 學年度)

(六)學習經驗幫助性

110 及 108 學年度博士班校友一致認為「專業知識、知能傳授」及「建立同學及老師人脈」對生職涯發展是最有幫助，112 學年度校友則認為「專業知識、知能傳授」及「參與國際交流」對生職涯發展是最有幫助，詳細數據請見表 74、圖 74。

表 74 學習經驗對生職涯發展幫助程度認知(博士班)

學習經驗	112 學年度(畢業後 1 年)		110 學年度(畢業後 3 年)		108 學年度(畢業後 5 年)	
	樣本數	百分比	樣本數	百分比	樣本數	百分比
專業知識、知能傳授	17	80.95%	19	86.36%	24	88.89%
建立同學及老師人脈	7	33.33%	12	54.55%	15	55.56%
校內實務課程	4	19.05%	3	13.64%	7	25.93%
校外業界實習	2	9.52%	1	4.55%	2	7.41%
社團活動	1	4.76%	0	0.00%	0	0.00%
語言學習	10	47.62%	7	31.82%	11	40.74%
參與國際交流	11	52.38%	7	31.82%	7	25.93%
志工服務、服務學習	8	38.10%	2	9.09%	2	7.41%
擔任研究或教學助理	0	0.00%	1	4.55%	3	11.11%
工讀經驗	2	9.52%	0	0.00%	1	3.70%
跨領域課程學習	2	9.52%	0	0.00%	0	0.00%

註 1：112 學年度樣本數為 21 份；110 學年度樣本數為 22 份；108 學年度樣本數為 27 份

註 2：本題為複選題

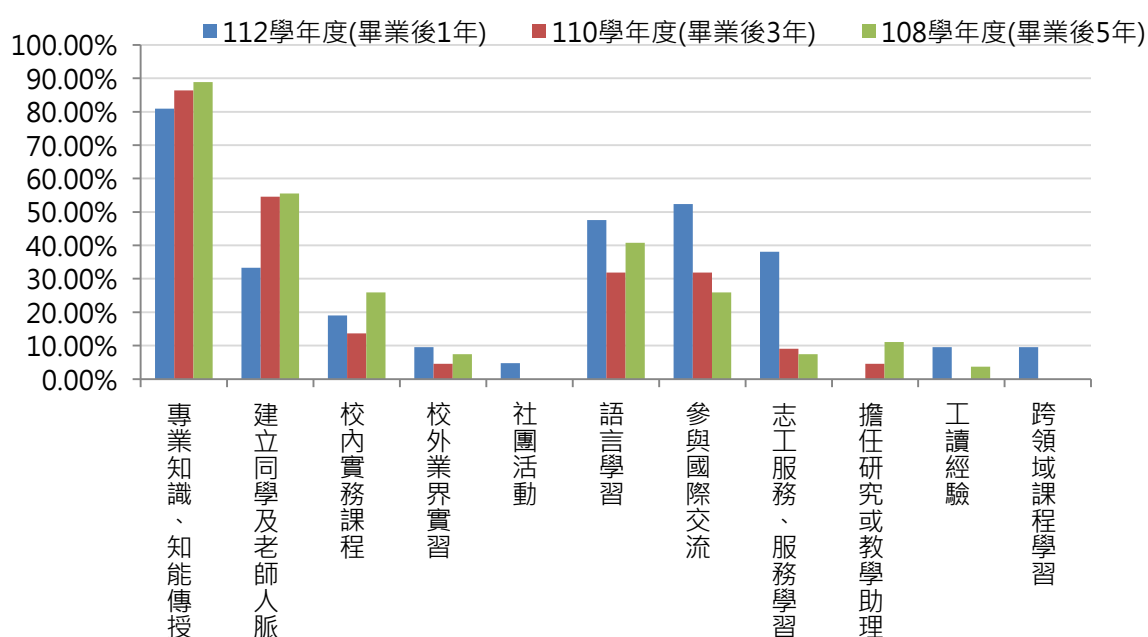


圖 74 學習經驗對生職涯發展幫助程度認知長條圖(博士班)

(七)職能特質重要性

博士班 108 學年度畢業校友認為職能特質之重要性，以「溝通表達能力」最高，其次為「持續學習能力」，請參考表 75 與圖 75。

表 75 職能特質的幫助程度(博士班-108 學年度)

能力	樣本數	百分比
溝通表達能力	19	70.37%
持續學習能力	14	51.85%
人際互動能力	8	29.63%
團隊合作能力	5	18.52%
問題解決能力	6	22.22%
創新能力	6	22.22%
工作紀律、責任感及時間管理能力	10	37.04%
資訊科技應用能力	4	14.81%
外語能力	2	7.41%
跨領域整合能力	2	7.41%
領導能力	5	18.52%

註 1：108 學年度樣本數為 27 份

註 2：本題為複選題

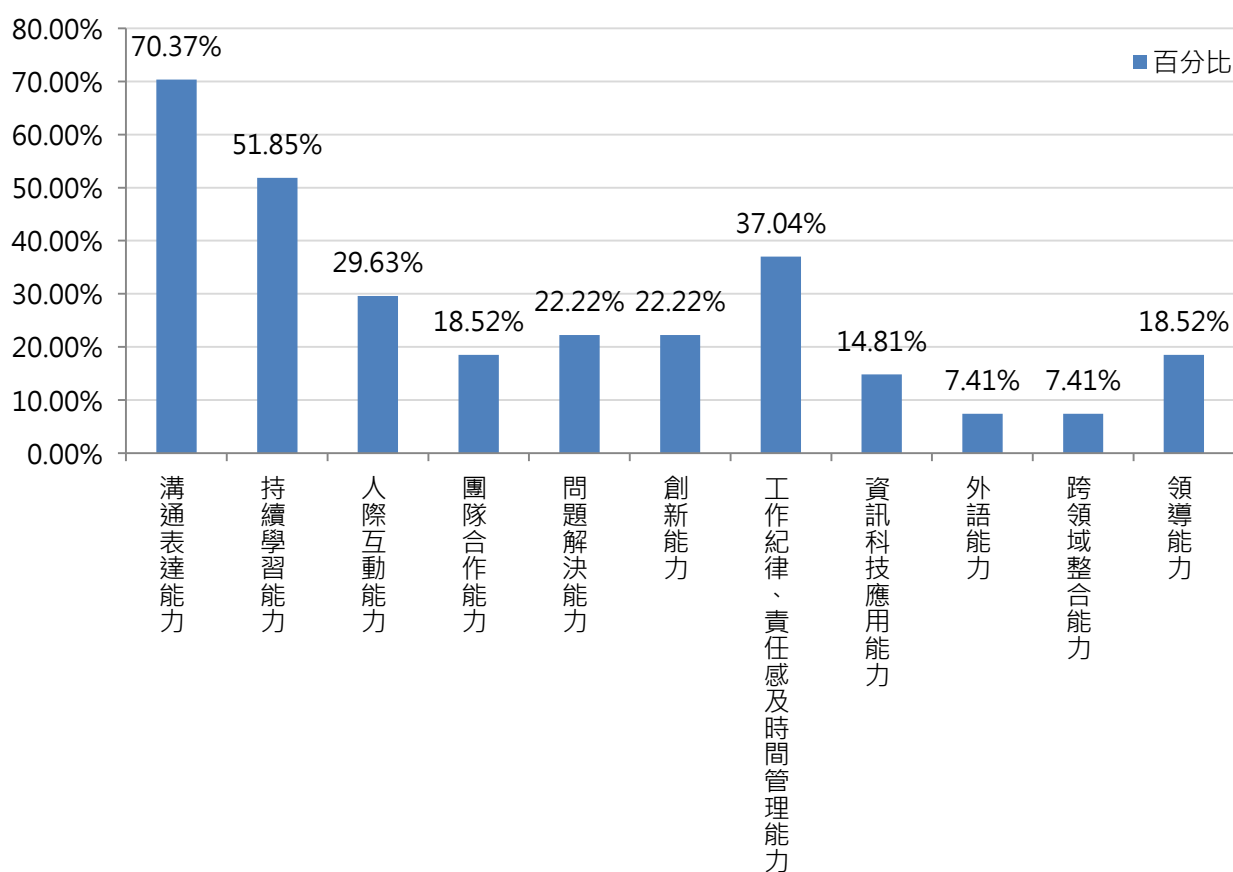


圖 75 職能特質的幫助程度(博士班-108 學年度)

博士班畢業校友認為教授專業知識外，最應加強的職能特質，110 及 108 學年度皆以「溝通表達能力」最高，請參考表 76 與圖 76。

表 76 最應加強的職能特質(博士班-110、108 學年度)

能力	110 學年度(畢業後 3 年)		108 學年度(畢業後 5 年)	
	樣本數	百分比	樣本數	百分比
溝通表達能力	13	59.09%	20	74.07%
持續學習能力	11	50.00%	16	59.26%
人際互動能力	6	27.27%	9	33.33%
團隊合作能力	4	18.18%	7	25.93%
問題解決能力	6	27.27%	7	25.93%
創新能力	7	31.82%	13	48.15%
工作紀律、責任感及時間管理能力	8	36.36%	9	33.33%
資訊科技應用能力	4	18.18%	10	37.04%
外語能力	3	13.64%	7	25.93%
跨領域整合能力	0	0.00%	5	18.52%
領導能力	0	0.00%	4	14.81%

註 1：110 學年度問卷選項無「跨領域整合能力」與「領導能力」，故樣本數為 0

註 2：110 學年度樣本數為 22 份；108 學年度樣本數為 27 份

註 3：本題為複選題

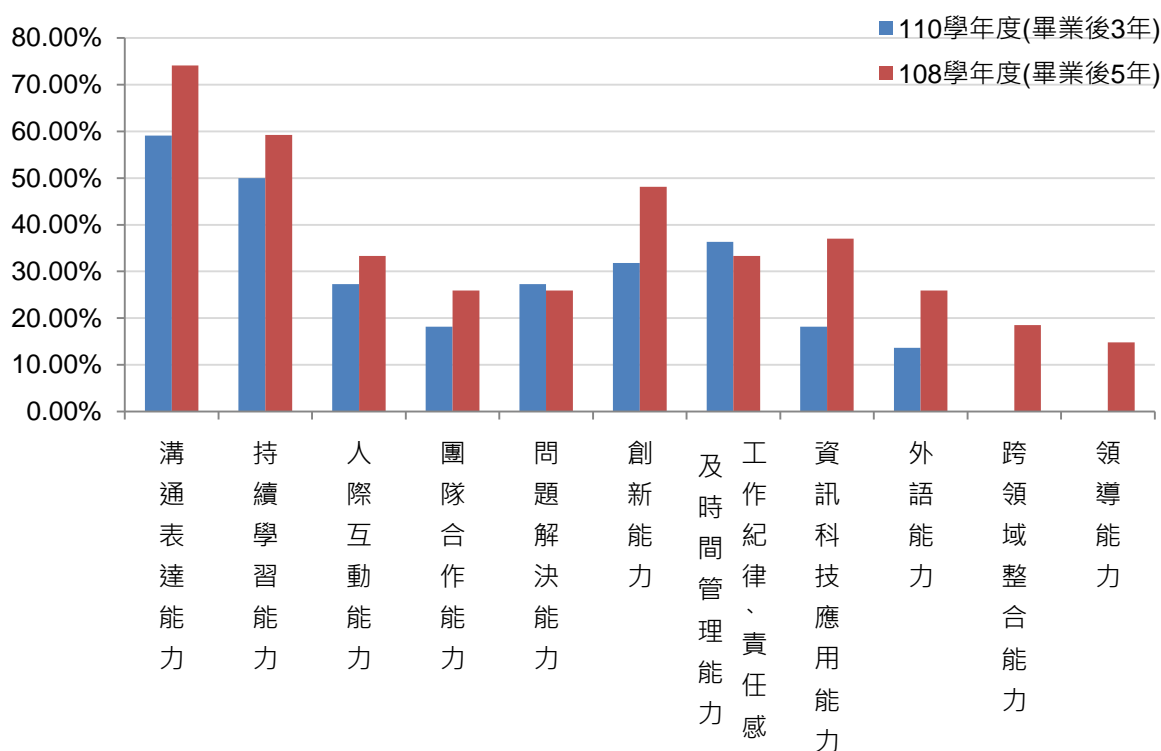


圖 76 最應加強的職能特質(博士班-110、108 學年度)

(八)生職涯或就業活動參與狀況

博士班畢業 1 年校友對生職涯或就業活動的參與狀況，以「未曾參與過的選項」最高，佔 42.86%。

其次為「UCAN 興趣探索測驗」佔 28.57%，請參考表 77 與圖 77。

表 77 畢業生就業活動參與狀況(博士班-112 學年度)

生職涯或就業活動	次數	百分比
UCAN 興趣探索測驗	6	28.57%
職涯諮詢、就業諮詢	3	14.29%
職涯發展課程(演講)	5	23.81%
業界實習、參訪	3	14.29%
企業徵才說明會	0	0.00%
校園企業徵才博覽會	4	19.05%
定期工作訊息	1	4.76%
校內工讀	4	19.05%
校外工讀	3	14.29%
未曾參與過上述各項學校生職涯或就業活動	9	42.86%

註 1：112 學年度樣本數為 21 份

註 2：本題為複選題

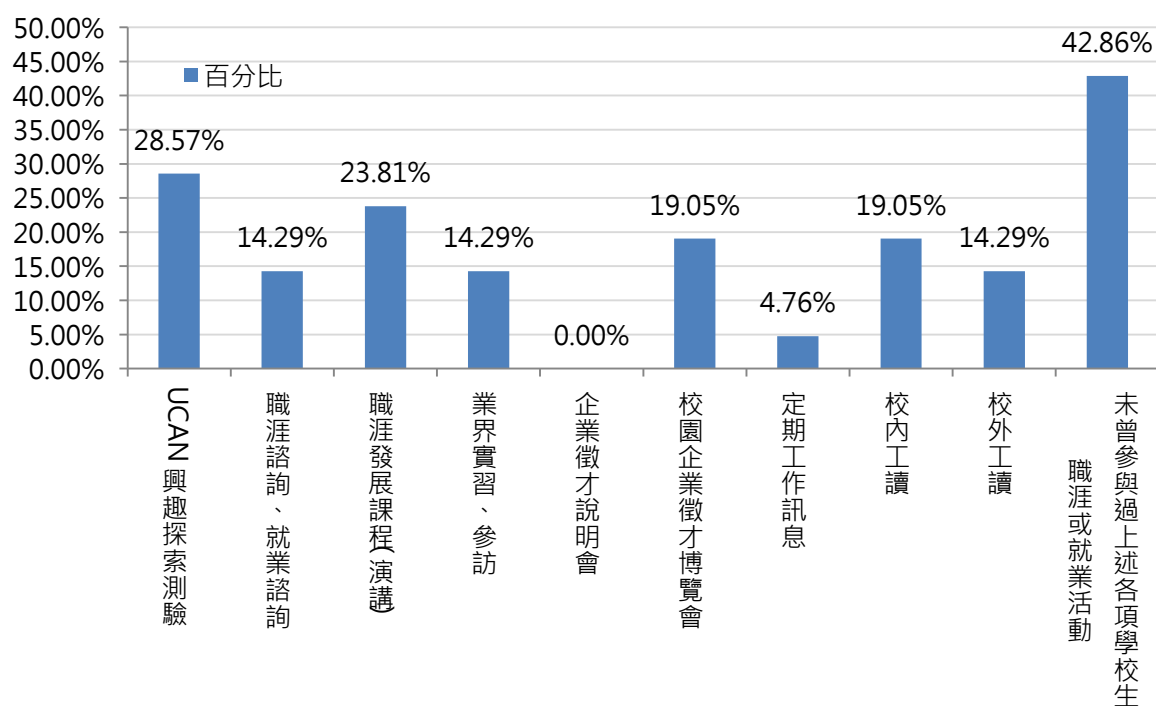


圖 77 畢業生就業活動參與狀況長條圖(博士班-112 學年度)

(九)系所整體滿意度

博士班畢業 1 年校友對系所整體滿意度(最高 5 分)以 5 分最多，佔 61.90%，其次為 4 分，佔 28.57%，整體平均分數為 4.52，請參考表 78 與圖 78。

表 78 畢業生對系所的整體滿意度(博士班-112 學年度)

系所滿意度	百分比
1 分	0.00%
2 分	0.00%
3 分	9.52%
4 分	28.57%
5 分	61.90%
平均分	4.52

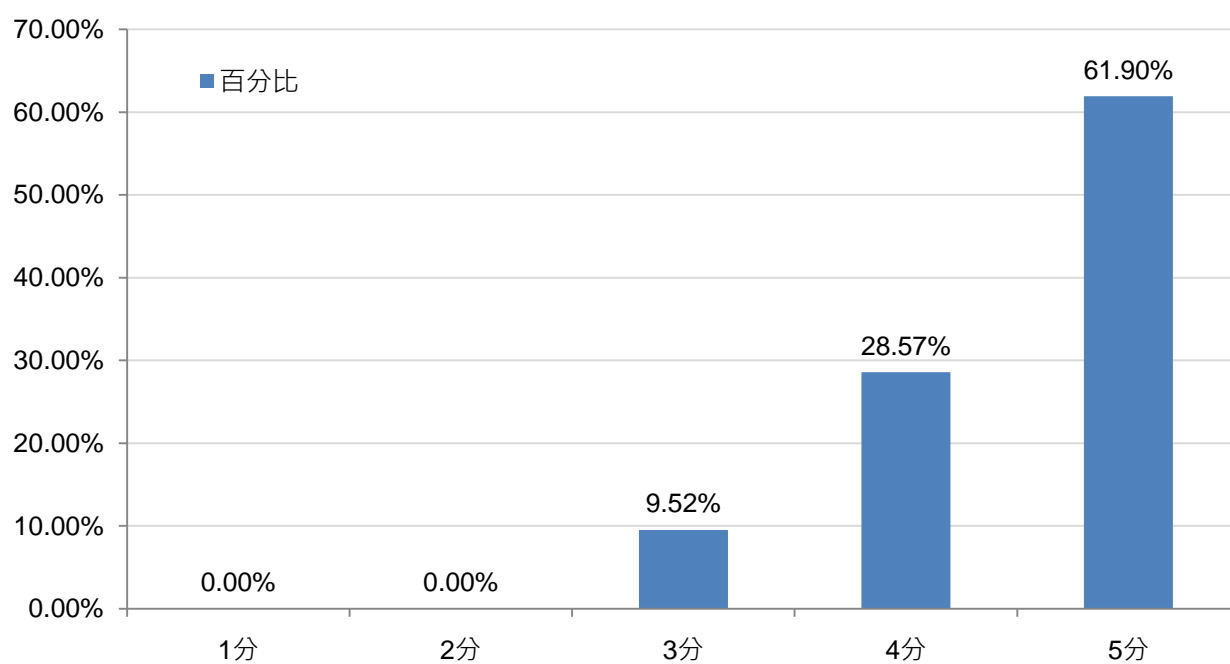


圖 78 校友對系所的整體滿意度長條圖(博士班-112 學年度)

(十)學校整體滿意度

博士班畢業 1 年校友對學校整體滿意度(最高 5 分)以 5 分最多，佔 61.90%，其次為 4 分，佔 28.57%，整體平均分數為 4.52，請參考表 79 與圖 79。

表 79 畢業生對學校的整體滿意度(博士班-112 學年度)

學校滿意度	百分比
1 分	0.00%
2 分	0.00%
3 分	9.52%
4 分	28.57%
5 分	61.90%
平均分	4.52

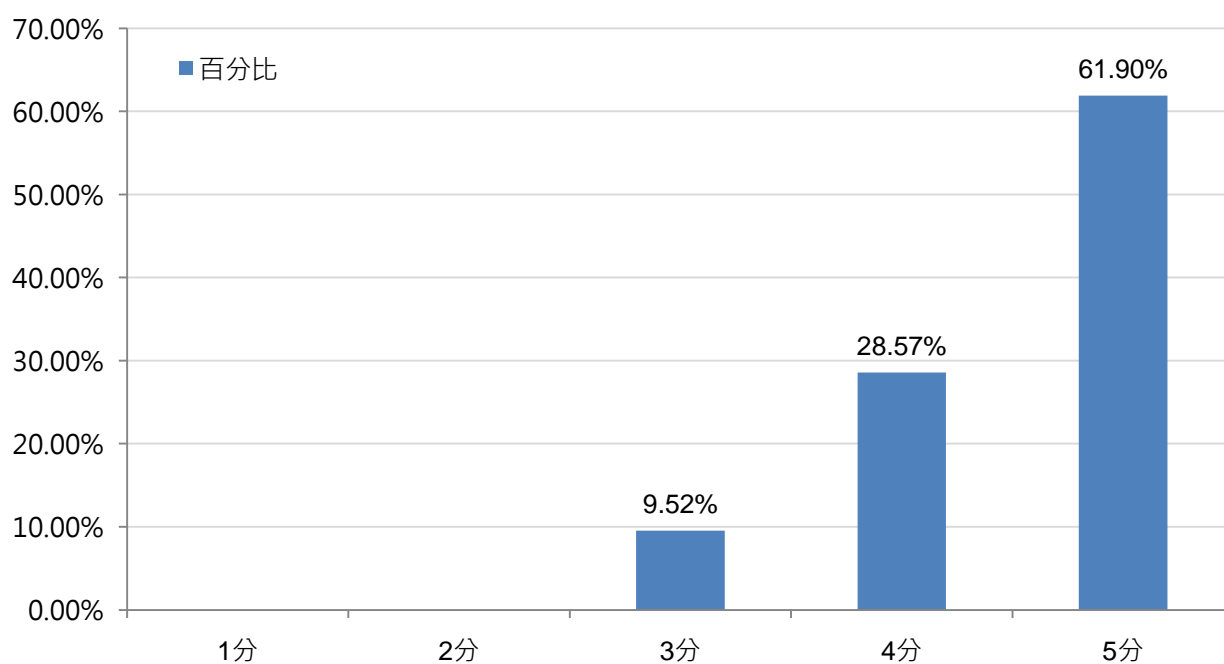


圖 79 校友對學校的整體滿意度長條圖(博士班-112 學年度)

(十一)是否推薦學弟妹就讀文大

博士班畢業校友會推薦學弟妹就讀文化之校友超過 9 成以上，請參考表 80 與圖 80。

表 80 是否推薦學弟妹就讀文大(博士班)

是否推薦	112 學年度(畢業後 1 年)		110 學年度(畢業後 3 年)		108 學年度(畢業後 5 年)	
	樣本數	百分比	樣本數	百分比	樣本數	百分比
一定會	11	52.38%	12	54.55%	14	51.85%
可能會	9	42.86%	8	36.36%	10	37.04%
不清楚	1	4.76%	2	9.09%	2	7.41%
絕對不會	0	0.00%	0	0.00%	1	3.70%

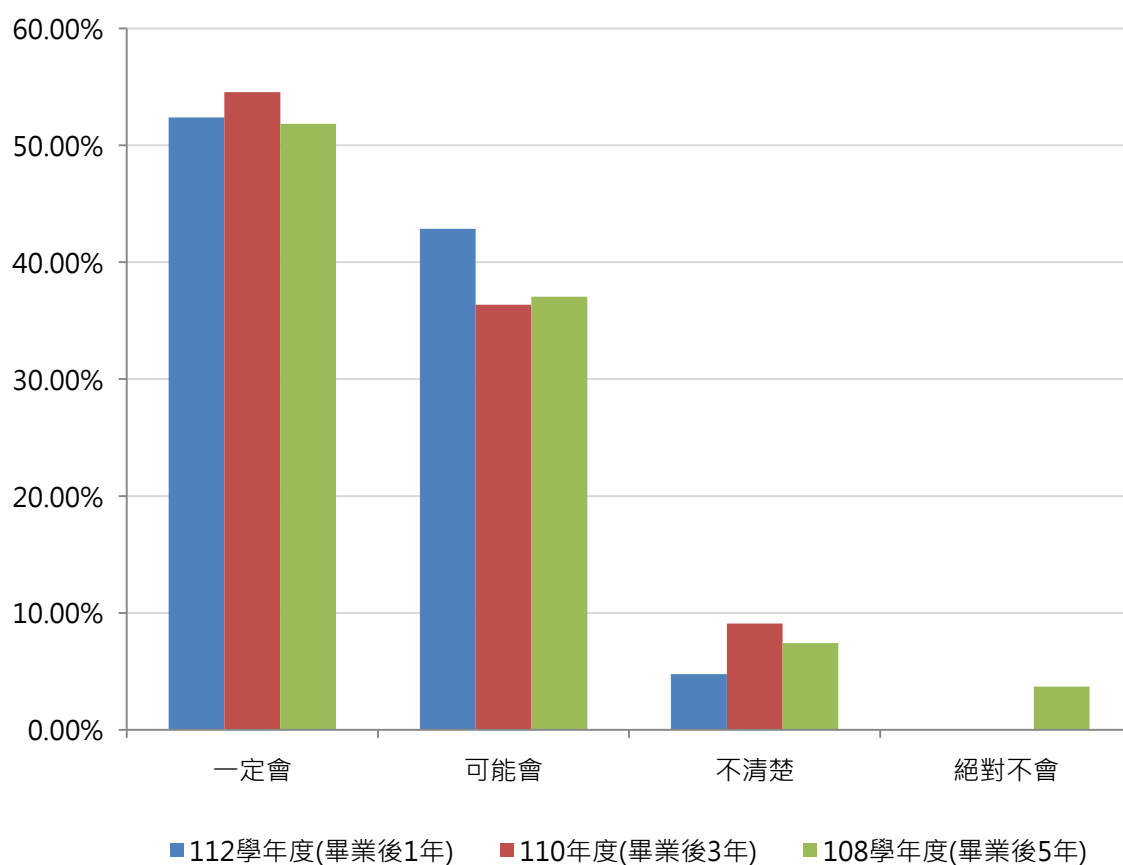


圖 80 是否推薦學弟妹就讀文大(博士班)

五、系所分析

(一)各系所/學院畢業流向(目前生涯狀態)

1.大學部

大學部校友的生涯狀態以「工作中」為主，其中以「國際暨外語學院(75.25%)」比例最高，其次為「環境設計學院 (72.12%)」等。而各學院的次要生涯狀態則有所不同，工學院、文學院、社會科學院、商學院、教育學院、理學院、農學院、環境設計學院、藝術學院是在「國內研究所」就學；國際暨外國語學院、新聞暨傳播學院是在「待業中」；法律學院及體育運動健康學院則是「準備考試」。

各系「工作中」的比例，「紡織工程學系(95.83%)」、「全球商務學士學位學程(100.00%)」、「財務金融學系(100.00%)」、「觀光事業學系(89.71%)」、「法國語文學系(97.01%)」、「大眾傳播學系(86.04%)」、「新聞學系(88.62%)」、「土地資源學系(86.57%)」、「舞蹈學系(94.12%)」、「運動與健康促進學系(92.11%)」皆有 85%以上，請參考表 81。

表 81 各系所學院生涯狀態(大學部)

系所	樣本數	工作中	準備考試	待業中	家管 / 料理家務者	國內研究所	服役中	海外留學
工學院	625	58.88%	7.52%	6.24%	3.36%	16.48%	6.56%	0.96%
化學工程與材料工程學系	131	52.67%	7.63%	7.63%	3.82%	14.50%	12.21%	1.53%
紡織工程學系	72	95.83%	0.00%	0.00%	0.00%	2.78%	1.39%	0.00%
資訊工程學系	147	37.41%	19.05%	14.29%	9.52%	12.93%	5.44%	1.36%
電機工程學系	136	64.71%	4.41%	2.94%	0.00%	26.47%	1.47%	0.00%
機械工程學系	139	62.59%	2.16%	2.88%	1.44%	19.42%	10.07%	1.44%
文學院	389	30.33%	10.80%	16.71%	11.05%	17.48%	11.83%	1.80%
中國文學系中國文學組	163	19.63%	11.66%	16.56%	14.72%	17.79%	17.79%	1.84%
中國文學系文藝創作組	106	16.98%	17.92%	25.47%	16.04%	6.60%	15.09%	1.89%
史學系	71	52.11%	2.82%	7.04%	1.41%	32.39%	1.41%	2.82%
哲學系	49	63.27%	4.08%	12.24%	2.04%	18.37%	0.00%	0.00%
法學院	482	40.25%	26.97%	1.04%	0.21%	25.73%	3.94%	1.87%
法律學系企業金融法制組	21	14.29%	52.38%	0.00%	0.00%	23.81%	9.52%	0.00%
法律學系法學組	244	44.26%	21.72%	1.64%	0.00%	27.46%	3.28%	1.64%
法律學系財經法律組	217	38.25%	30.41%	0.46%	0.46%	23.96%	4.15%	2.30%
社會科學院	745	66.04%	8.05%	5.91%	3.09%	12.48%	3.09%	1.34%
行政管理學系	205	44.39%	19.02%	7.32%	2.44%	23.41%	1.95%	1.46%
社會福利學系	177	77.40%	2.82%	1.69%	4.52%	6.78%	6.21%	0.56%

系所	樣本數	工作中	準備考試	待業中	家管 / 料理家務者	國內研究所	服役中	海外留學
政治學系	53	71.70%	7.55%	1.89%	0.00%	11.32%	1.89%	5.66%
勞動暨人力資源學系	172	78.49%	5.23%	2.91%	0.00%	11.63%	0.58%	1.16%
經濟學系	138	65.94%	2.17%	14.49%	7.25%	5.07%	4.35%	0.72%
商學院	1596	61.97%	9.77%	6.45%	2.57%	11.97%	5.45%	1.82%
全球商務學士學位學程	13	100.00%	0.00%	0.00%	0.00%	0.00%	0.00%	0.00%
財務金融學系	1	100.00%	0.00%	0.00%	0.00%	0.00%	0.00%	0.00%
財務金融學系金融行銷組	87	75.86%	8.05%	5.75%	2.30%	5.75%	1.15%	1.15%
財務金融學系財務金融組	189	68.78%	11.64%	5.29%	2.12%	8.47%	3.17%	0.53%
國際企業管理學系	324	31.17%	19.75%	7.41%	7.10%	20.99%	9.57%	4.01%
國際貿易學系	266	65.79%	7.89%	4.89%	0.38%	13.16%	5.64%	2.26%
會計學系	199	57.29%	10.55%	2.51%	0.00%	14.07%	14.57%	1.01%
資訊管理學系	313	65.81%	6.71%	12.14%	2.88%	10.86%	1.60%	0.00%
觀光事業學系	204	89.71%	0.00%	3.92%	0.98%	2.45%	0.00%	2.94%
國際暨外語學院	598	75.25%	4.52%	8.19%	2.68%	3.51%	0.00%	5.85%
日本語文學系	167	61.08%	9.58%	10.78%	4.79%	1.80%	0.00%	11.98%
全球商務學士學位學程	38	78.95%	0.00%	13.16%	0.00%	2.63%	0.00%	5.26%
法國語文學系	67	97.01%	0.00%	1.49%	0.00%	1.49%	0.00%	0.00%
俄國語文學系	57	75.44%	5.26%	7.02%	0.00%	3.51%	0.00%	8.77%
英國語文學系	125	76.80%	2.40%	8.80%	5.60%	4.80%	0.00%	1.60%
德國語文學系	44	84.09%	2.27%	6.82%	0.00%	4.55%	0.00%	2.27%
韓國語文學系	100	77.00%	4.00%	7.00%	1.00%	6.00%	0.00%	5.00%
教育學院	286	69.23%	8.39%	4.90%	0.35%	12.59%	3.50%	1.05%
心理輔導學系	94	78.72%	2.13%	4.26%	0.00%	14.89%	0.00%	0.00%
技擊運動暨國術學系	22	81.82%	0.00%	0.00%	0.00%	18.18%	0.00%	0.00%
教育學系	103	80.58%	4.85%	4.85%	0.00%	8.74%	0.97%	0.00%
運動與健康促進學系	22	77.27%	4.55%	4.55%	0.00%	9.09%	4.55%	0.00%
體育學系	45	13.33%	35.56%	8.89%	2.22%	15.56%	17.78%	6.67%
理學院	481	64.24%	4.37%	5.41%	0.21%	20.37%	4.16%	1.25%
大氣科學系	74	66.22%	8.11%	5.41%	0.00%	13.51%	5.41%	1.35%
化學系	77	48.05%	3.90%	5.19%	0.00%	31.17%	9.09%	2.60%
生命科學系	67	61.19%	2.99%	1.49%	0.00%	29.85%	1.49%	2.99%
光電物理學系	49	63.27%	4.08%	6.12%	0.00%	26.53%	0.00%	0.00%
地理學系	65	73.85%	1.54%	9.23%	0.00%	12.31%	3.08%	0.00%
地質學系	60	58.33%	6.67%	6.67%	1.67%	21.67%	3.33%	1.67%
應用數學系	89	76.40%	3.37%	4.49%	0.00%	11.24%	4.49%	0.00%
新聞暨傳播學院	788	70.43%	3.17%	10.66%	1.14%	7.99%	3.68%	2.92%
大眾傳播學系	222	86.04%	0.45%	3.15%	0.00%	9.46%	0.00%	0.90%
新聞學系	167	88.62%	2.40%	4.19%	0.00%	4.19%	0.00%	0.60%
資訊傳播學系	229	53.71%	2.62%	22.71%	0.44%	7.86%	8.73%	3.93%
廣告學系	170	54.71%	8.24%	10.59%	4.71%	10.00%	5.29%	6.47%
農學院	443	69.30%	5.64%	7.90%	1.81%	12.19%	1.35%	1.81%

系所	樣本數	工作中	準備考試	待業中	家管 / 料理家務者	國內研究所	服役中	海外留學
土地資源學系	67	86.57%	1.49%	0.00%	1.49%	7.46%	0.00%	2.99%
生活應用科學系	81	66.67%	8.64%	14.81%	1.23%	3.70%	2.47%	2.47%
保健營養學系	72	58.33%	4.17%	8.33%	6.94%	22.22%	0.00%	0.00%
動物科學系	75	64.00%	12.00%	4.00%	0.00%	16.00%	2.67%	1.33%
森林暨自然保育學系	82	64.63%	4.88%	8.54%	1.22%	15.85%	1.22%	3.66%
園藝暨生物技術學系	66	78.79%	1.52%	10.61%	0.00%	7.58%	1.52%	0.00%
環境設計學院	226	72.12%	2.65%	3.54%	1.33%	17.70%	0.44%	2.21%
建築及都市設計學系	79	77.22%	5.06%	2.53%	1.27%	11.39%	0.00%	2.53%
都市計劃與開發管理學系	74	68.92%	2.70%	8.11%	0.00%	16.22%	0.00%	4.05%
景觀學系	73	69.86%	0.00%	0.00%	2.74%	26.03%	1.37%	0.00%
藝術學院	368	66.85%	5.71%	7.61%	3.80%	14.13%	0.27%	1.63%
中國音樂學系	66	81.82%	3.03%	3.03%	1.52%	10.61%	0.00%	0.00%
中國戲劇學系	53	81.13%	0.00%	5.66%	1.89%	9.43%	0.00%	1.89%
美術學系	62	40.32%	11.29%	20.97%	19.35%	6.45%	1.61%	0.00%
音樂學系	68	38.24%	16.18%	5.88%	0.00%	38.24%	0.00%	1.47%
舞蹈學系	51	94.12%	1.96%	1.96%	0.00%	1.96%	0.00%	0.00%
戲劇學系	68	73.53%	0.00%	7.35%	0.00%	13.24%	0.00%	5.88%
體育運動健康學院	180	45.56%	17.78%	4.44%	1.11%	13.89%	16.11%	1.11%
技擊運動暨國術學系	50	78.00%	6.00%	4.00%	0.00%	10.00%	2.00%	0.00%
運動與健康促進學系	38	92.11%	0.00%	0.00%	2.63%	5.26%	0.00%	0.00%
體育學系	92	8.70%	31.52%	6.52%	1.09%	19.57%	30.43%	2.17%
合計	7207	62.04%	8.55%	7.05%	2.54%	13.43%	4.33%	2.07%

2.碩士班

碩士班校友的生涯狀態以「工作中」為主，其中「國際暨外語學院」、「教育學院」、「碩士專班」及「體育運動健康學院」工作中校友比例達 9 成以上。

各系所「工作中」的比例，以「化學工程與材料工程學系奈米材料」、「社會福利學系」、「勞動暨人力資源學系」、「勞動暨人力資源學系人力資源組」、「勞動暨人力資源學系勞動關係組」、「電子商務碩士學位學程」、「日本語文學系」、「韓國語文學系」、「地學研究所地質組」、「新聞學系」、「紡織產業碩士專班」、「景觀學系」工作中的比例最高，達 100.00%，詳表 82。

表 82 各系所學院生涯狀態(碩士班)

系所	樣本數	工作中	準備考試	待業中	家管 / 料理家務者	國內研究所	服役中	海外留學
工學院	43	86.05%	6.98%	4.65%	0.00%	0.00%	0.00%	2.33%
化學工程與材料工程學系	24	79.17%	12.50%	4.17%	0.00%	0.00%	0.00%	4.17%
化學工程與材料工程學系奈米材料	7	100.00%	0.00%	0.00%	0.00%	0.00%	0.00%	0.00%
資訊工程學系	1	100.00%	0.00%	0.00%	0.00%	0.00%	0.00%	0.00%
機械工程學系數位機電	11	90.91%	0.00%	9.09%	0.00%	0.00%	0.00%	0.00%
文學院	12	66.67%	8.33%	16.67%	0.00%	8.33%	0.00%	0.00%
中國文學系	6	50.00%	16.67%	16.67%	0.00%	16.67%	0.00%	0.00%
史學系	6	83.33%	0.00%	16.67%	0.00%	0.00%	0.00%	0.00%
法學院	44	70.45%	22.73%	2.27%	0.00%	4.55%	0.00%	0.00%
法律學系	44	70.45%	22.73%	2.27%	0.00%	4.55%	0.00%	0.00%
社會科學院	61	85.25%	4.92%	0.00%	4.92%	4.92%	0.00%	0.00%
社會福利學系	3	100.00%	0.00%	0.00%	0.00%	0.00%	0.00%	0.00%
政治學系	3	66.67%	33.33%	0.00%	0.00%	0.00%	0.00%	0.00%
國家發展與中國大陸研究所中國大陸組	13	61.54%	7.69%	0.00%	15.38%	15.38%	0.00%	0.00%
國家發展與中國大陸研究所國家發展組	4	50.00%	0.00%	0.00%	25.00%	25.00%	0.00%	0.00%
勞動暨人力資源學系	23	100.00%	0.00%	0.00%	0.00%	0.00%	0.00%	0.00%
勞動暨人力資源學系人力資源組	5	100.00%	0.00%	0.00%	0.00%	0.00%	0.00%	0.00%
勞動暨人力資源學系勞動關係組	1	100.00%	0.00%	0.00%	0.00%	0.00%	0.00%	0.00%
經濟學系	9	88.89%	11.11%	0.00%	0.00%	0.00%	0.00%	0.00%
商學院	140	72.14%	10.00%	5.71%	2.14%	0.00%	7.86%	2.14%
行銷碩士學位學程	17	88.24%	0.00%	0.00%	5.88%	0.00%	0.00%	5.88%
財務金融學系	24	75.00%	8.33%	0.00%	0.00%	0.00%	8.33%	8.33%
國際企業管理學系	31	67.74%	19.35%	9.68%	3.23%	0.00%	0.00%	0.00%
國際貿易學系	21	76.19%	0.00%	14.29%	4.76%	0.00%	4.76%	0.00%
會計學系	30	53.33%	20.00%	0.00%	0.00%	0.00%	26.67%	0.00%
資訊管理學系	7	85.71%	0.00%	14.29%	0.00%	0.00%	0.00%	0.00%
電子商務碩士學位學程	1	100.00%	0.00%	0.00%	0.00%	0.00%	0.00%	0.00%
觀光事業學系	9	88.89%	0.00%	11.11%	0.00%	0.00%	0.00%	0.00%
國際暨外語學院	20	95.00%	0.00%	0.00%	0.00%	5.00%	0.00%	0.00%
日本語文學系	1	100.00%	0.00%	0.00%	0.00%	0.00%	0.00%	0.00%
英國語文學系	1	0.00%	0.00%	0.00%	0.00%	100.00%	0.00%	0.00%
韓國語文學系	18	100.00%	0.00%	0.00%	0.00%	0.00%	0.00%	0.00%
教育學院	76	94.74%	0.00%	3.95%	1.32%	0.00%	0.00%	0.00%
心理輔導學系	52	94.23%	0.00%	5.77%	0.00%	0.00%	0.00%	0.00%

系所	樣本數	工作中	準備考試	待業中	家管 / 料理家務者	國內研究所	服役中	海外留學
體育學系運動教練	24	95.83%	0.00%	0.00%	4.17%	0.00%	0.00%	0.00%
理學院	28	82.14%	3.57%	3.57%	0.00%	3.57%	7.14%	0.00%
化學系應用化學	16	81.25%	0.00%	0.00%	0.00%	6.25%	12.50%	0.00%
地學研究所大氣科學組	4	75.00%	25.00%	0.00%	0.00%	0.00%	0.00%	0.00%
地學研究所地理組	6	83.33%	0.00%	16.67%	0.00%	0.00%	0.00%	0.00%
地學研究所地質組	2	100.00%	0.00%	0.00%	0.00%	0.00%	0.00%	0.00%
新聞暨傳播學院	16	75.00%	6.25%	0.00%	6.25%	6.25%	0.00%	6.25%
新聞學系	7	100.00%	0.00%	0.00%	0.00%	0.00%	0.00%	0.00%
資訊傳播學系	9	55.56%	11.11%	0.00%	11.11%	11.11%	0.00%	11.11%
農學院	20	65.00%	5.00%	15.00%	0.00%	10.00%	0.00%	5.00%
生物科技研究所	12	75.00%	0.00%	8.33%	0.00%	8.33%	0.00%	8.33%
生活應用科學系	8	50.00%	12.50%	25.00%	0.00%	12.50%	0.00%	0.00%
碩士專班	1	100.00%	0.00%	0.00%	0.00%	0.00%	0.00%	0.00%
紡織產業碩士專班	1	100.00%	0.00%	0.00%	0.00%	0.00%	0.00%	0.00%
環境設計學院	27	88.89%	3.70%	0.00%	0.00%	3.70%	0.00%	3.70%
建築及都市設計學系	8	87.50%	0.00%	0.00%	0.00%	12.50%	0.00%	0.00%
都市計劃與開發管理學系	12	83.33%	8.33%	0.00%	0.00%	0.00%	0.00%	8.33%
景觀學系	7	100.00%	0.00%	0.00%	0.00%	0.00%	0.00%	0.00%
藝術學院	65	66.15%	9.23%	6.15%	13.85%	4.62%	0.00%	0.00%
中國音樂學系	19	94.74%	0.00%	0.00%	5.26%	0.00%	0.00%	0.00%
科技藝術碩士學位學程	2	50.00%	0.00%	0.00%	50.00%	0.00%	0.00%	0.00%
美術學系	20	50.00%	10.00%	10.00%	30.00%	0.00%	0.00%	0.00%
音樂學系	20	60.00%	15.00%	10.00%	0.00%	15.00%	0.00%	0.00%
舞蹈學系	3	66.67%	0.00%	0.00%	33.33%	0.00%	0.00%	0.00%
戲劇學系	1	0.00%	100.00%	0.00%	0.00%	0.00%	0.00%	0.00%
體育運動健康學院	29	96.55%	0.00%	3.45%	0.00%	0.00%	0.00%	0.00%
體育學系運動教練	29	96.55%	0.00%	3.45%	0.00%	0.00%	0.00%	0.00%
合計	582	79.73%	7.04%	4.30%	2.92%	2.58%	2.23%	1.20%

3. 博士班

博士班校友的生涯狀態以「工作中」佔比最高，其中「法學院」、「商學院」、「教育學院」及「環境設計學院」校友的比例達 100.00%。

各系「工作中」的比例，「中國文學系」、「法律學系」、「政治學系」、「國際企業管理學系」、「體育學系運動教練」及「建築及都市設計學系」皆達 100%，請參考表 83。

表 83 各系所學院生涯狀態(博士班)

系所	樣本數	工作中	準備考試	待業中	家管 / 料理家務者	國內研究所	服役中	海外留學
文學院	15	80.00%	0.00%	0.00%	20.00%	0.00%	0.00%	0.00%
中國文學系	2	100.00%	0.00%	0.00%	0.00%	0.00%	0.00%	0.00%
史學系	9	77.78%	0.00%	0.00%	22.22%	0.00%	0.00%	0.00%
哲學系	4	75.00%	0.00%	0.00%	25.00%	0.00%	0.00%	0.00%
法學院	6	100.00%	0.00%	0.00%	0.00%	0.00%	0.00%	0.00%
法律學系	6	100.00%	0.00%	0.00%	0.00%	0.00%	0.00%	0.00%
社會科學院	10	90.00%	0.00%	10.00%	0.00%	0.00%	0.00%	0.00%
政治學系	4	100.00%	0.00%	0.00%	0.00%	0.00%	0.00%	0.00%
國家發展與中國大陸研究所	6	83.33%	0.00%	16.67%	0.00%	0.00%	0.00%	0.00%
商學院	16	100.00%	0.00%	0.00%	0.00%	0.00%	0.00%	0.00%
國際企業管理學系	16	100.00%	0.00%	0.00%	0.00%	0.00%	0.00%	0.00%
教育學院	3	100.00%	0.00%	0.00%	0.00%	0.00%	0.00%	0.00%
體育學系運動教練	3	100.00%	0.00%	0.00%	0.00%	0.00%	0.00%	0.00%
理學院	2	50.00%	0.00%	0.00%	50.00%	0.00%	0.00%	0.00%
地學研究所	2	50.00%	0.00%	0.00%	50.00%	0.00%	0.00%	0.00%
環境設計學院	5	100.00%	0.00%	0.00%	0.00%	0.00%	0.00%	0.00%
建築及都市設計學系	5	100.00%	0.00%	0.00%	0.00%	0.00%	0.00%	0.00%
體育運動健康學院	13	92.31%	0.00%	7.69%	0.00%	0.00%	0.00%	0.00%
體育學系運動教練	13	92.31%	0.00%	7.69%	0.00%	0.00%	0.00%	0.00%
合計	70	91.43%	0.00%	2.86%	5.71%	0.00%	0.00%	0.00%

(二)各系所/學院畢業後工作性質與主修科系之相關程度

1.大學部

大學部校友對工作性質與主修科系的相關程度，以「工學院(3.95 分)」最高，其次為「環境設計學院(3.68 分)」及「體育運動健康學院(3.63 分)」等。

各系的工作性質與主修科系的相關程度以「紡織工程學系(4.68 分)」最高，其次為「中國戲劇學系(4.40 分)」及「會計學系(4.24 分)」等，請參考表 84。

表 84 各系所學院工作與主修的相關程度(大學部)

系所	樣本數	非常不符合	不符合	普通	符合	非常符合	平均分
工學院	204	3.92%	4.90%	19.61%	35.29%	36.27%	3.95
化學工程與材料工程學系	38	2.63%	7.89%	21.05%	52.63%	15.79%	3.71
紡織工程學系	41	2.44%	0.00%	2.44%	17.07%	78.05%	4.68
資訊工程學系	28	3.57%	3.57%	28.57%	35.71%	28.57%	3.82
電機工程學系	46	10.87%	8.70%	21.74%	45.65%	13.04%	3.41
機械工程學系	51	0.00%	3.92%	25.49%	27.45%	43.14%	4.10
文學院	83	16.87%	21.69%	33.73%	24.10%	3.61%	2.76
中國文學系中國文學組	26	34.62%	11.54%	19.23%	30.77%	3.85%	2.58
中國文學系文藝創作組	11	18.18%	36.36%	9.09%	36.36%	0.00%	2.64
史學系	27	3.70%	22.22%	48.15%	22.22%	3.70%	3.00
哲學系	19	10.53%	26.32%	47.37%	10.53%	5.26%	2.74
法學院	120	2.50%	8.33%	32.50%	45.83%	10.83%	3.54
法律學系企業金融法制組	3	0.00%	0.00%	66.67%	33.33%	0.00%	3.33
法律學系法學組	70	2.86%	10.00%	35.71%	47.14%	4.29%	3.40
法律學系財經法律組	47	2.13%	6.38%	25.53%	44.68%	21.28%	3.77
社會科學院	317	5.68%	9.78%	30.60%	34.70%	19.24%	3.52
行政管理學系	58	0.00%	0.00%	25.86%	63.79%	10.34%	3.84
社會福利學系	93	6.45%	12.90%	21.51%	26.88%	32.26%	3.66
政治學系	28	21.43%	21.43%	46.43%	10.71%	0.00%	2.46
勞動暨人力資源學系	88	5.68%	9.09%	21.59%	37.50%	26.14%	3.69
經濟學系	50	2.00%	10.00%	60.00%	24.00%	4.00%	3.18
商學院	602	1.33%	7.31%	43.36%	33.55%	14.45%	3.52
財務金融學系金融行銷組	45	0.00%	20.00%	17.78%	60.00%	2.22%	3.44
財務金融學系財務金融組	88	1.14%	18.18%	7.95%	70.45%	2.27%	3.55
國際企業管理學系	52	0.00%	0.00%	98.08%	1.92%	0.00%	3.02
國際貿易學系	102	2.94%	5.88%	79.41%	11.76%	0.00%	3.00

系所	樣本數	非常不符合	不符合	普通	符合	非常符合	平均分
會計學系	62	0.00%	3.23%	11.29%	43.55%	41.94%	4.24
資訊管理學系	134	0.75%	4.48%	51.49%	35.82%	7.46%	3.45
觀光事業學系	119	2.52%	4.20%	31.93%	21.01%	40.34%	3.92
國際暨外語學院	303	18.81%	24.75%	27.72%	18.15%	10.56%	2.77
日本語文學系	69	5.80%	13.04%	46.38%	23.19%	11.59%	3.22
全球商務學士學位學程	30	30.00%	26.67%	30.00%	10.00%	3.33%	2.30
法國語文學系	47	17.02%	51.06%	14.89%	17.02%	0.00%	2.32
俄國語文學系	27	29.63%	55.56%	7.41%	3.70%	3.70%	1.96
英國語文學系	59	0.00%	11.86%	37.29%	28.81%	22.03%	3.61
德國語文學系	20	75.00%	10.00%	15.00%	0.00%	0.00%	1.40
韓國語文學系	51	25.49%	19.61%	17.65%	19.61%	17.65%	2.84
教育學院	96	11.46%	12.50%	25.00%	30.21%	20.83%	3.36
心理輔導學系	46	4.35%	17.39%	34.78%	30.43%	13.04%	3.30
教育學系	50	18.00%	8.00%	16.00%	30.00%	28.00%	3.42
理學院	176	15.34%	25.00%	26.14%	21.59%	11.93%	2.90
大氣科學系	25	20.00%	28.00%	12.00%	12.00%	28.00%	3.00
化學系	18	0.00%	33.33%	11.11%	50.00%	5.56%	3.28
生命科學系	24	12.50%	8.33%	33.33%	20.83%	25.00%	3.38
光電物理學系	18	22.22%	16.67%	33.33%	16.67%	11.11%	2.78
地理學系	30	26.67%	23.33%	13.33%	23.33%	13.33%	2.73
地質學系	20	30.00%	25.00%	25.00%	15.00%	5.00%	2.40
應用數學系	41	2.44%	34.15%	43.90%	19.51%	0.00%	2.80
新聞暨傳播學院	353	5.10%	18.70%	25.21%	41.36%	9.63%	3.32
大眾傳播學系	137	3.65%	22.63%	18.98%	52.55%	2.19%	3.27
新聞學系	99	10.10%	18.18%	29.29%	30.30%	12.12%	3.16
資訊傳播學系	69	2.90%	23.19%	28.99%	30.43%	14.49%	3.30
廣告學系	48	2.08%	2.08%	29.17%	47.92%	18.75%	3.79
農學院	198	20.20%	20.20%	23.23%	24.75%	11.62%	2.87
土地資源學系	40	15.00%	10.00%	25.00%	27.50%	22.50%	3.33
生活應用科學系	37	27.03%	32.43%	16.22%	16.22%	8.11%	2.46
保健營養學系	22	9.09%	13.64%	31.82%	40.91%	4.55%	3.18
動物科學系	34	14.71%	5.88%	17.65%	52.94%	8.82%	3.35
森林暨自然保育學系	33	18.18%	27.27%	36.36%	9.09%	9.09%	2.64
園藝暨生物技術學系	32	34.38%	31.25%	15.63%	6.25%	12.50%	2.31
環境設計學院	100	2.00%	9.00%	26.00%	45.00%	18.00%	3.68
建築及都市設計學系	34	2.94%	0.00%	20.59%	38.24%	38.24%	4.09
都市計劃與開發管理學系	33	3.03%	27.27%	12.12%	42.42%	15.15%	3.39
景觀學系	33	0.00%	0.00%	45.45%	54.55%	0.00%	3.55
藝術學院	163	8.59%	12.88%	28.22%	22.70%	27.61%	3.48

系所	樣本數	非常不符合	不符合	普通	符合	非常符合	平均分
中國音樂學系	30	16.67%	13.33%	13.33%	30.00%	26.67%	3.37
中國戲劇學系	30	6.67%	0.00%	13.33%	6.67%	73.33%	4.40
美術學系	19	5.26%	5.26%	63.16%	10.53%	15.79%	3.26
音樂學系	19	10.53%	21.05%	47.37%	10.53%	10.53%	2.89
舞蹈學系	29	3.45%	13.79%	24.14%	37.93%	20.69%	3.59
戲劇學系	36	8.33%	22.22%	27.78%	30.56%	11.11%	3.14
體育運動健康學院	82	10.98%	10.98%	17.07%	25.61%	35.37%	3.63
技擊運動暨國術學系	39	5.13%	2.56%	10.26%	28.21%	53.85%	4.23
運動與健康促進學系	35	20.00%	17.14%	25.71%	20.00%	17.14%	2.97
體育學系	8	0.00%	25.00%	12.50%	37.50%	25.00%	3.63
合計	2797	8.19%	13.91%	30.03%	31.43%	16.45%	—

註：平均分為計算學用相關程度之平均得分，非常符合為 5 分，符合為 4 分，普通為 3 分，不符合為 2 分，非常不符合為 1 分。

2.碩士班

碩士班校友對工作性質與主修科系的相關程度，以「碩士專班 (5.00 分)」最高，其次為「教育學院 4.33 分)」等。

各系所的工作性質與主修科系的相關程度以「中國文學系、勞動暨人力資源學系勞動關係組、生活應用科學系、紡織產業碩士專班 (5.00 分)」最高，其次為「會計系(4.83 分)」等，請參考表 85。

表 85 各系所學院工作與主修的相關程度(碩士班)

系所	樣本數	非常不符合	不符合	普通	符合	非常符合	平均分
工學院	26	0.00%	7.69%	26.92%	34.62%	30.77%	3.88
化學工程與材料工程學系	19	0.00%	10.53%	36.84%	26.32%	26.32%	3.68
機械工程學系數位機電	7	0.00%	0.00%	0.00%	57.14%	42.86%	4.43
文學院	6	0.00%	33.33%	0.00%	50.00%	16.67%	3.50
中國文學系	1	0.00%	0.00%	0.00%	0.00%	100.00%	5.00
史學系	5	0.00%	40.00%	0.00%	60.00%	0.00%	3.20
法學院	22	4.55%	0.00%	18.18%	50.00%	27.27%	3.95
法律學系	22	4.55%	0.00%	18.18%	50.00%	27.27%	3.95
社會科學院	35	8.57%	2.86%	8.57%	51.43%	28.57%	3.89
社會福利學系	3	0.00%	0.00%	33.33%	33.33%	33.33%	4.00
政治學系	2	0.00%	0.00%	50.00%	50.00%	0.00%	3.50
國家發展與中國大陸研究所中國大陸組	5	20.00%	20.00%	20.00%	40.00%	0.00%	2.80

系所	樣本數	非常不符合	不符合	普通	符合	非常符合	平均分
國家發展與中國大陸研究所國家發展組	1	100.00%	0.00%	0.00%	0.00%	0.00%	1.00
勞動暨人力資源學系	17	5.88%	0.00%	0.00%	58.82%	35.29%	4.18
勞動暨人力資源學系人力資源組	3	0.00%	0.00%	0.00%	66.67%	33.33%	4.33
勞動暨人力資源學系勞動關係組	1	0.00%	0.00%	0.00%	0.00%	100.00%	5.00
經濟學系	3	0.00%	0.00%	0.00%	66.67%	33.33%	4.33
商學院	67	0.00%	1.49%	25.37%	44.78%	28.36%	4.00
行銷碩士學位學程	11	0.00%	0.00%	9.09%	18.18%	72.73%	4.64
財務金融學系	12	0.00%	0.00%	16.67%	83.33%	0.00%	3.83
國際企業管理學系	19	0.00%	0.00%	31.58%	52.63%	15.79%	3.84
國際貿易學系	9	0.00%	11.11%	55.56%	33.33%	0.00%	3.22
會計學系	6	0.00%	0.00%	0.00%	16.67%	83.33%	4.83
資訊管理學系	4	0.00%	0.00%	50.00%	25.00%	25.00%	3.75
電子商務碩士學位學程	1	0.00%	0.00%	0.00%	100.00%	0.00%	4.00
觀光事業學系	5	0.00%	0.00%	20.00%	40.00%	40.00%	4.20
國際暨外語學院	12	8.33%	25.00%	50.00%	8.33%	8.33%	2.83
韓國語文學系	12	8.33%	25.00%	50.00%	8.33%	8.33%	2.83
教育學院	30	0.00%	0.00%	13.33%	40.00%	46.67%	4.33
心理輔導學系	30	0.00%	0.00%	13.33%	40.00%	46.67%	4.33
理學院	14	0.00%	7.14%	21.43%	57.14%	14.29%	3.79
化學系應用化學	7	0.00%	14.29%	0.00%	71.43%	14.29%	3.86
地學研究所大氣科學組	3	0.00%	0.00%	0.00%	66.67%	33.33%	4.33
地學研究所地理組	4	0.00%	0.00%	75.00%	25.00%	0.00%	3.25
新聞暨傳播學院	9	11.11%	11.11%	11.11%	44.44%	22.22%	3.56
新聞學系	6	16.67%	16.67%	0.00%	33.33%	33.33%	3.50
資訊傳播學系	3	0.00%	0.00%	33.33%	66.67%	0.00%	3.67
農學院	7	14.29%	0.00%	14.29%	28.57%	42.86%	3.86
生物科技研究所	5	20.00%	0.00%	20.00%	40.00%	20.00%	3.40
生活應用科學系	2	0.00%	0.00%	0.00%	0.00%	100.00%	5.00
碩士專班	1	0.00%	0.00%	0.00%	0.00%	100.00%	5.00
紡織產業碩士專班	1	0.00%	0.00%	0.00%	0.00%	100.00%	5.00
環境設計學院	14	7.14%	14.29%	35.71%	21.43%	21.43%	3.36
建築及都市設計學系	2	50.00%	50.00%	0.00%	0.00%	0.00%	1.50
都市計劃與開發管理學系	7	0.00%	0.00%	28.57%	28.57%	42.86%	4.14
景觀學系	5	0.00%	20.00%	60.00%	20.00%	0.00%	3.00
藝術學院	30	6.67%	6.67%	33.33%	30.00%	23.33%	3.57
中國音樂學系	13	7.69%	0.00%	30.77%	38.46%	23.08%	3.69
科技藝術碩士學位學程	1	0.00%	0.00%	100.00%	0.00%	0.00%	3.00
美術學系	8	12.50%	0.00%	12.50%	37.50%	37.50%	3.88

系所	樣本數	非常不符合	不符合	普通	符合	非常符合	平均分
音樂學系	8	0.00%	25.00%	50.00%	12.50%	12.50%	3.13
體育運動健康學院	28	0.00%	0.00%	7.14%	78.57%	14.29%	4.07
體育學系運動教練	28	0.00%	0.00%	7.14%	78.57%	14.29%	4.07
合計	301	3.32%	4.98%	20.93%	43.85%	26.91%	-

註：平均分為計算學用相關程度之平均得分，非常符合為 5 分，符合為 4 分，普通為 3 分，不符合為 2 分，非常不符合為 1 分。

3.博士班

博士班校友對工作性質與主修科系的相關程度，以「理學院 (5.00 分)」最高，其次是「體育運動健康學院(4.75 分)」等。

各系所的工作性質與主修科系的相關程度以「地學研究所(5.00 分)」最高，其次為「體育學系運動教練(4.75 分)」等，請參考表 86。

表 86 各系所學院工作與主修的相關程度(博士班)

系所	樣本數	非常不符合	不符合	普通	符合	非常符合	平均分
文學院	4	0.00%	0.00%	25.00%	25.00%	50.00%	4.25
史學系	3	0.00%	0.00%	0.00%	33.33%	66.67%	4.67
哲學系	1	0.00%	0.00%	100.00%	0.00%	0.00%	3.00
法學院	4	0.00%	0.00%	0.00%	75.00%	25.00%	4.25
法律學系	4	0.00%	0.00%	0.00%	75.00%	25.00%	4.25
社會科學院	4	0.00%	0.00%	0.00%	50.00%	50.00%	4.50
政治學系	2	0.00%	0.00%	0.00%	50.00%	50.00%	4.50
國家發展與中國大陸研究所	2	0.00%	0.00%	0.00%	50.00%	50.00%	4.50
商學院	8	0.00%	0.00%	0.00%	87.50%	12.50%	4.13
國際企業管理學系	8	0.00%	0.00%	0.00%	87.50%	12.50%	4.13
理學院	1	0.00%	0.00%	0.00%	0.00%	100.00%	5.00
地學研究所	1	0.00%	0.00%	0.00%	0.00%	100.00%	5.00
環境設計學院	4	25.00%	0.00%	0.00%	25.00%	50.00%	3.75
建築及都市設計學系	4	25.00%	0.00%	0.00%	25.00%	50.00%	3.75
體育運動健康學院	12	0.00%	0.00%	8.33%	8.33%	83.33%	4.75
體育學系運動教練	12	0.00%	0.00%	8.33%	8.33%	83.33%	4.75
合計	37	2.70%	0.00%	5.41%	40.54%	51.35%	—

註：平均分為計算學用相關程度之平均得分，非常符合為 5 分，符合為 4 分，普通為 3 分，不符合為 2 分，非常不符合為 1 分。

(三)各系所/學院畢業生專業能力與工作要求相符程度

1.大學部

大學部校友對專業能力與工作上要求相符程度，以「工學院(4.01 分)」最高，其次是「藝術學院(3.91 分)」。

各系的專業能力與工作上要求相符程度以「紡織工程學系(4.63 分)」最高，其次為「會計學系(4.26 分)」等，詳細數據請參考表 87。

表 87 各系所學院專業能力與工作要求相符程度(大學部)

系所	樣本數	非常不符合	不符合	普通	符合	非常符合	平均分
工學院	204	2.45%	3.43%	20.10%	38.73%	35.29%	4.01
化學工程與材料工程學系	38	0.00%	10.53%	18.42%	50.00%	21.05%	3.82
紡織工程學系	41	2.44%	0.00%	0.00%	26.83%	70.73%	4.63
資訊工程學系	28	3.57%	0.00%	32.14%	39.29%	25.00%	3.82
電機工程學系	46	6.52%	4.35%	26.09%	47.83%	15.22%	3.61
機械工程學系	51	0.00%	1.96%	25.49%	31.37%	41.18%	4.12
文學院	83	7.23%	10.84%	38.55%	34.94%	8.43%	3.27
中國文學系中國文學組	26	7.69%	11.54%	23.08%	42.31%	15.38%	3.46
中國文學系文藝創作組	11	18.18%	0.00%	27.27%	54.55%	0.00%	3.18
史學系	27	3.70%	18.52%	48.15%	22.22%	7.41%	3.11
哲學系	19	5.26%	5.26%	52.63%	31.58%	5.26%	3.26
法學院	120	0.00%	10.00%	28.33%	47.50%	14.17%	3.66
法律學系企業金融法制組	3	0.00%	0.00%	33.33%	66.67%	0.00%	3.67
法律學系法學組	70	0.00%	12.86%	20.00%	60.00%	7.14%	3.61
法律學系財經法律組	47	0.00%	6.38%	40.43%	27.66%	25.53%	3.72
社會科學院	317	2.21%	5.05%	28.39%	45.11%	19.24%	3.74
行政管理學系	58	0.00%	0.00%	6.90%	81.03%	12.07%	4.05
社會福利學系	93	1.08%	5.38%	24.73%	46.24%	22.58%	3.84
政治學系	28	10.71%	10.71%	42.86%	14.29%	21.43%	3.25
勞動暨人力資源學系	88	2.27%	4.55%	23.86%	40.91%	28.41%	3.89
經濟學系	50	2.00%	8.00%	60.00%	26.00%	4.00%	3.22
商學院	602	0.83%	5.15%	37.71%	41.86%	14.45%	3.64
財務金融學系金融行銷組	45	0.00%	6.67%	11.11%	82.22%	0.00%	3.76
財務金融學系財務金融組	88	0.00%	14.77%	4.55%	79.55%	1.14%	3.67
國際企業管理學系	52	0.00%	0.00%	98.08%	1.92%	0.00%	3.02
國際貿易學系	102	1.96%	8.82%	74.51%	14.71%	0.00%	3.02
會計學系	62	0.00%	3.23%	12.90%	38.71%	45.16%	4.26

系所	樣本數	非常不符合	不符合	普通	符合	非常符合	平均分
資訊管理學系	134	0.75%	1.49%	40.30%	50.75%	6.72%	3.61
觀光事業學系	119	1.68%	1.68%	24.37%	31.09%	41.18%	4.08
國際暨外語學院	303	8.25%	14.85%	38.61%	25.41%	12.87%	3.20
日本語文學系	69	1.45%	10.14%	53.62%	24.64%	10.14%	3.32
全球商務學士學位學程	30	3.33%	3.33%	36.67%	36.67%	20.00%	3.67
法國語文學系	47	4.26%	29.79%	44.68%	19.15%	2.13%	2.85
俄國語文學系	27	3.70%	18.52%	33.33%	29.63%	14.81%	3.33
英國語文學系	59	1.69%	11.86%	40.68%	27.12%	18.64%	3.49
德國語文學系	20	40.00%	10.00%	25.00%	15.00%	10.00%	2.45
韓國語文學系	51	21.57%	17.65%	19.61%	25.49%	15.69%	2.96
教育學院	96	5.21%	7.29%	23.96%	34.38%	29.17%	3.75
心理輔導學系	46	2.17%	13.04%	30.43%	34.78%	19.57%	3.57
教育學系	50	8.00%	2.00%	18.00%	34.00%	38.00%	3.92
理學院	176	9.66%	14.77%	31.82%	27.84%	15.91%	3.26
大氣科學系	25	0.00%	8.00%	52.00%	20.00%	20.00%	3.52
化學系	18	0.00%	33.33%	11.11%	50.00%	5.56%	3.28
生命科學系	24	0.00%	0.00%	33.33%	33.33%	33.33%	4.00
光電物理學系	18	11.11%	11.11%	33.33%	22.22%	22.22%	3.33
地理學系	30	23.33%	10.00%	30.00%	23.33%	13.33%	2.93
地質學系	20	15.00%	5.00%	35.00%	30.00%	15.00%	3.25
應用數學系	41	12.20%	29.27%	26.83%	24.39%	7.32%	2.85
新聞暨傳播學院	353	3.12%	6.52%	24.65%	51.27%	14.45%	3.67
大眾傳播學系	137	1.46%	5.11%	27.74%	57.66%	8.03%	3.66
新聞學系	99	7.07%	7.07%	20.20%	49.49%	16.16%	3.61
資訊傳播學系	69	2.90%	8.70%	27.54%	39.13%	21.74%	3.68
廣告學系	48	0.00%	6.25%	20.83%	54.17%	18.75%	3.85
農學院	198	8.08%	12.12%	30.30%	34.85%	14.65%	3.36
土地資源學系	40	2.50%	2.50%	30.00%	40.00%	25.00%	3.83
生活應用科學系	37	16.22%	21.62%	32.43%	24.32%	5.41%	2.81
保健營養學系	22	4.55%	13.64%	22.73%	50.00%	9.09%	3.45
動物科學系	34	8.82%	8.82%	26.47%	41.18%	14.71%	3.44
森林暨自然保育學系	33	3.03%	12.12%	36.36%	30.30%	18.18%	3.48
園藝暨生物技術學系	32	12.50%	15.63%	31.25%	28.13%	12.50%	3.13
環境設計學院	100	2.00%	5.00%	31.00%	44.00%	18.00%	3.71
建築及都市設計學系	34	2.94%	0.00%	23.53%	38.24%	35.29%	4.03
都市計劃與開發管理學系	33	3.03%	9.09%	21.21%	51.52%	15.15%	3.67
景觀學系	33	0.00%	6.06%	48.48%	42.42%	3.03%	3.42
藝術學院	163	0.61%	4.29%	30.06%	33.13%	31.90%	3.91
中國音樂學系	30	0.00%	0.00%	20.00%	43.33%	36.67%	4.17
中國戲劇學系	30	0.00%	0.00%	33.33%	16.67%	50.00%	4.17

系所	樣本數	非常不符合	不符合	普通	符合	非常符合	平均分
美術學系	19	0.00%	0.00%	36.84%	36.84%	26.32%	3.89
音樂學系	19	5.26%	10.53%	52.63%	21.05%	10.53%	3.21
舞蹈學系	29	0.00%	3.45%	24.14%	37.93%	34.48%	4.03
戲劇學系	36	0.00%	11.11%	25.00%	38.89%	25.00%	3.78
體育運動健康學院	82	4.88%	4.88%	18.29%	40.24%	31.71%	3.89
技擊運動暨國術學系	39	2.56%	0.00%	10.26%	53.85%	33.33%	4.15
運動與健康促進學系	35	8.57%	11.43%	20.00%	31.43%	28.57%	3.60
體育學系	8	0.00%	0.00%	50.00%	12.50%	37.50%	3.88
合計	2797	3.72%	7.72%	30.82%	39.33%	18.41%	—

註：平均分為計算專業能力與工作要求相符程度之平均得分，非常符合為 5 分，符合為 4 分，普通為 3 分，不符合為 2 分，非常不符合為 1 分。

2.碩士班

碩士班校友對專業能力與工作上要求相符程度，以「教育學院(4.37 分)」最高，其次為「農學院(4.14 分)」。

各系所的專業能力與工作上要求相符程度以「中國文學系、勞動暨人力資源學系勞動關係組、生活應用科學系(5.00 分)」最高，其次為「行銷碩士學位學程(4.73 分)」，詳表 88。

表 88 各系所學院專業能力與工作要求相符程度(碩士班)

系所	樣本數	非常不符合	不符合	普通	符合	非常符合	平均分
工學院	26	3.85%	3.85%	26.92%	26.92%	38.46%	3.92
化學工程與材料工程學系	19	5.26%	5.26%	36.84%	21.05%	31.58%	3.68
機械工程學系數位機電	7	0.00%	0.00%	0.00%	42.86%	57.14%	4.57
文學院	6	16.67%	16.67%	0.00%	33.33%	33.33%	3.50
中國文學系	1	0.00%	0.00%	0.00%	0.00%	100.00%	5.00
史學系	5	20.00%	20.00%	0.00%	40.00%	20.00%	3.20
法學院	22	4.55%	0.00%	18.18%	50.00%	27.27%	3.95
法律學系	22	4.55%	0.00%	18.18%	50.00%	27.27%	3.95
社會科學院	35	0.00%	5.71%	11.43%	48.57%	34.29%	4.11
社會福利學系	3	0.00%	0.00%	66.67%	0.00%	33.33%	3.67
政治學系	2	0.00%	0.00%	0.00%	100.00%	0.00%	4.00
國家發展與中國大陸研究所 中國大陸組	5	0.00%	0.00%	20.00%	40.00%	40.00%	4.20
國家發展與中國大陸研究所 國家發展組	1	0.00%	100.00%	0.00%	0.00%	0.00%	2.00
勞動暨人力資源學系	17	0.00%	5.88%	5.88%	52.94%	35.29%	4.18
勞動暨人力資源學系人力資 源組	3	0.00%	0.00%	0.00%	66.67%	33.33%	4.33
勞動暨人力資源學系勞動關 係組	1	0.00%	0.00%	0.00%	0.00%	100.00%	5.00
經濟學系	3	0.00%	0.00%	0.00%	66.67%	33.33%	4.33
商學院	67	0.00%	1.49%	16.42%	56.72%	25.37%	4.06
行銷碩士學位學程	11	0.00%	0.00%	0.00%	27.27%	72.73%	4.73
財務金融學系	12	0.00%	0.00%	8.33%	83.33%	8.33%	4.00
國際企業管理學系	19	0.00%	0.00%	5.26%	94.74%	0.00%	3.95
國際貿易學系	9	0.00%	11.11%	66.67%	22.22%	0.00%	3.11
會計學系	6	0.00%	0.00%	0.00%	16.67%	83.33%	4.83
資訊管理學系	4	0.00%	0.00%	50.00%	25.00%	25.00%	3.75
電子商務碩士學位學程	1	0.00%	0.00%	0.00%	100.00%	0.00%	4.00

系所	樣本數	非常不符合	不符合	普通	符合	非常符合	平均分
觀光事業學系	5	0.00%	0.00%	20.00%	40.00%	40.00%	4.20
國際暨外語學院	12	0.00%	0.00%	58.33%	25.00%	16.67%	3.58
韓國語文學系	12	0.00%	0.00%	58.33%	25.00%	16.67%	3.58
教育學院	30	0.00%	3.33%	6.67%	40.00%	50.00%	4.37
心理輔導學系	30	0.00%	3.33%	6.67%	40.00%	50.00%	4.37
理學院	14	0.00%	7.14%	14.29%	64.29%	14.29%	3.86
化學系應用化學	7	0.00%	14.29%	0.00%	71.43%	14.29%	3.86
地學研究所大氣科學組	3	0.00%	0.00%	33.33%	33.33%	33.33%	4.00
地學研究所地理組	4	0.00%	0.00%	25.00%	75.00%	0.00%	3.75
新聞暨傳播學院	9	0.00%	22.22%	22.22%	33.33%	22.22%	3.56
新聞學系	6	0.00%	16.67%	33.33%	16.67%	33.33%	3.67
資訊傳播學系	3	0.00%	33.33%	0.00%	66.67%	0.00%	3.33
農學院	7	14.29%	0.00%	0.00%	28.57%	57.14%	4.14
生物科技研究所	5	20.00%	0.00%	0.00%	40.00%	40.00%	3.80
生活應用科學系	2	0.00%	0.00%	0.00%	0.00%	100.00%	5.00
碩士專班	1	0.00%	0.00%	0.00%	100.00%	0.00%	4.00
紡織產業碩士專班	1	0.00%	0.00%	0.00%	100.00%	0.00%	4.00
環境設計學院	14	0.00%	7.14%	28.57%	50.00%	14.29%	3.71
建築及都市設計學系	2	0.00%	0.00%	50.00%	50.00%	0.00%	3.50
都市計劃與開發管理學系	7	0.00%	0.00%	14.29%	57.14%	28.57%	4.14
景觀學系	5	0.00%	20.00%	40.00%	40.00%	0.00%	3.20
藝術學院	30	0.00%	13.33%	23.33%	30.00%	33.33%	3.83
中國音樂學系	13	0.00%	7.69%	15.38%	46.15%	30.77%	4.00
科技藝術碩士學位學程	1	0.00%	0.00%	100.00%	0.00%	0.00%	3.00
美術學系	8	0.00%	12.50%	0.00%	25.00%	62.50%	4.38
音樂學系	8	0.00%	25.00%	50.00%	12.50%	12.50%	3.13
體育運動健康學院	28	0.00%	0.00%	3.57%	89.29%	7.14%	4.04
體育學系運動教練	28	0.00%	0.00%	3.57%	89.29%	7.14%	4.04
合計	301	1.33%	4.65%	16.94%	48.50%	28.57%	—

註：平均分為計算專業能力與工作要求相符程度之平均得分，非常符合為 5 分，符合為 4 分，普通為 3 分，不符合為 2 分，非常不符合為 1 分。

3. 博士班

博士班校友對專業能力與工作上要求相符程度，以「社會科學院(5.00)」最高，其次為「體育運動健康學院(4.83 分)」。

各系所的專業能力與工作上要求相符程度以「政治學系、國家發展與中國大陸研究所 (5.00 分)」最高，其次為「體育學系運動教練(4.83 分)」，其他系所請參考表 89。

表 89 各系所學院專業能力與工作要求相符程度(博士班)

系所	樣本數	非常不符合	不符合	普通	符合	非常符合	平均分
文學院	4	0.00%	0.00%	0.00%	50.00%	50.00%	4.50
史學系	3	0.00%	0.00%	0.00%	33.33%	66.67%	4.67
哲學系	1	0.00%	0.00%	0.00%	100.00%	0.00%	4.00
法學院	4	0.00%	0.00%	0.00%	75.00%	25.00%	4.25
法律學系	4	0.00%	0.00%	0.00%	75.00%	25.00%	4.25
社會科學院	4	0.00%	0.00%	0.00%	0.00%	100.00%	5.00
政治學系	2	0.00%	0.00%	0.00%	0.00%	100.00%	5.00
國家發展與中國大陸研究所	2	0.00%	0.00%	0.00%	0.00%	100.00%	5.00
商學院	8	0.00%	0.00%	12.50%	75.00%	12.50%	4.00
國際企業管理學系	8	0.00%	0.00%	12.50%	75.00%	12.50%	4.00
理學院	1	0.00%	0.00%	0.00%	100.00%	0.00%	4.00
地學研究所	1	0.00%	0.00%	0.00%	100.00%	0.00%	4.00
環境設計學院	4	25.00%	0.00%	0.00%	0.00%	75.00%	4.00
建築及都市設計學系	4	25.00%	0.00%	0.00%	0.00%	75.00%	4.00
體育運動健康學院	12	0.00%	0.00%	0.00%	16.67%	83.33%	4.83
體育學系運動教練	12	0.00%	0.00%	0.00%	16.67%	83.33%	4.83
合計	37	2.70%	0.00%	2.70%	37.84%	56.76%	—

註：平均分為計算專業能力與工作要求相符程度之平均得分，非常符合為 5 分，符合為 4 分，普通為 3 分，不符合為 2 分，非常不符合為 1 分。

(四)各系所/學院畢業生對工作的滿意程度

1.大學部

大學部校友對工作的滿意度，以「工學院(4.04 分)」最高，其次是「體育運動健康學院(4.01 分)」等。

各系的工作滿意程度，以「紡織工程學系(4.76 分)」最高，其次為「中國戲劇學系(4.73 分)」等，請參考表 90。

表 90 各系所學院畢業生工作滿意度(大學部)

系所	樣本數	非常不滿意	不滿意	普通	滿意	非常滿意	平均分
工學院	204	0.00%	1.47%	23.53%	44.61%	30.39%	4.04
化學工程與材料工程學系	38	0.00%	0.00%	42.11%	31.58%	26.32%	3.84
紡織工程學系	41	0.00%	0.00%	0.00%	24.39%	75.61%	4.76
資訊工程學系	28	0.00%	3.57%	32.14%	53.57%	10.71%	3.71
電機工程學系	46	0.00%	4.35%	43.48%	39.13%	13.04%	3.61
機械工程學系	51	0.00%	0.00%	5.88%	70.59%	23.53%	4.18
文學院	83	1.20%	3.61%	32.53%	46.99%	15.66%	3.72
中國文學系中國文學組	26	0.00%	0.00%	42.31%	42.31%	15.38%	3.73
中國文學系文藝創作組	11	0.00%	9.09%	27.27%	54.55%	9.09%	3.64
史學系	27	0.00%	3.70%	33.33%	55.56%	7.41%	3.67
哲學系	19	5.26%	5.26%	21.05%	36.84%	31.58%	3.84
法學院	120	0.00%	0.00%	21.67%	67.50%	10.83%	3.89
法律學系企業金融法制組	3	0.00%	0.00%	100.00%	0.00%	0.00%	3.00
法律學系法學組	70	0.00%	0.00%	20.00%	72.86%	7.14%	3.87
法律學系財經法律組	47	0.00%	0.00%	19.15%	63.83%	17.02%	3.98
社會科學院	317	0.95%	1.58%	38.17%	45.11%	14.20%	3.70
行政管理學系	58	0.00%	0.00%	6.90%	75.86%	17.24%	4.10
社會福利學系	93	1.08%	0.00%	41.94%	44.09%	12.90%	3.68
政治學系	28	3.57%	3.57%	39.29%	32.14%	21.43%	3.64
勞動暨人力資源學系	88	1.14%	3.41%	42.05%	36.36%	17.05%	3.65
經濟學系	50	0.00%	2.00%	60.00%	34.00%	4.00%	3.40
商學院	602	0.17%	1.83%	38.21%	46.84%	12.96%	3.71
財務金融學系金融行銷組	45	0.00%	0.00%	6.67%	93.33%	0.00%	3.93
財務金融學系財務金融組	88	0.00%	2.27%	14.77%	77.27%	5.68%	3.86
國際企業管理學系	52	0.00%	0.00%	90.38%	9.62%	0.00%	3.10
國際貿易學系	102	0.98%	5.88%	77.45%	14.71%	0.98%	3.09
會計學系	62	0.00%	1.61%	27.42%	35.48%	35.48%	4.05

系所	樣本數	非常不滿意	不滿意	普通	滿意	非常滿意	平均分
資訊管理學系	134	0.00%	0.75%	44.03%	48.51%	6.72%	3.61
觀光事業學系	119	0.00%	0.84%	10.08%	54.62%	34.45%	4.23
國際暨外語學院	303	1.32%	4.29%	33.00%	42.57%	18.81%	3.73
日本語文學系	69	0.00%	7.25%	31.88%	37.68%	23.19%	3.77
全球商務學士學位學程	30	3.33%	13.33%	20.00%	36.67%	26.67%	3.70
法國語文學系	47	2.13%	0.00%	46.81%	46.81%	4.26%	3.51
俄國語文學系	27	3.70%	0.00%	48.15%	33.33%	14.81%	3.56
英國語文學系	59	0.00%	1.69%	18.64%	59.32%	20.34%	3.98
德國語文學系	20	0.00%	0.00%	35.00%	40.00%	25.00%	3.90
韓國語文學系	51	1.96%	5.88%	37.25%	35.29%	19.61%	3.65
教育學院	96	2.08%	5.21%	34.38%	42.71%	15.63%	3.65
心理輔導學系	46	4.35%	8.70%	39.13%	36.96%	10.87%	3.41
教育學系	50	0.00%	2.00%	30.00%	48.00%	20.00%	3.86
理學院	176	2.27%	2.27%	38.07%	46.59%	10.80%	3.61
大氣科學系	25	0.00%	0.00%	52.00%	32.00%	16.00%	3.64
化學系	18	0.00%	0.00%	33.33%	66.67%	0.00%	3.67
生命科學系	24	0.00%	4.17%	45.83%	33.33%	16.67%	3.63
光電物理學系	18	11.11%	0.00%	44.44%	22.22%	22.22%	3.44
地理學系	30	6.67%	3.33%	36.67%	43.33%	10.00%	3.47
地質學系	20	0.00%	0.00%	35.00%	55.00%	10.00%	3.75
應用數學系	41	0.00%	4.88%	26.83%	63.41%	4.88%	3.68
新聞暨傳播學院	353	0.85%	2.27%	32.86%	53.54%	10.48%	3.71
大眾傳播學系	137	0.73%	2.92%	27.01%	65.69%	3.65%	3.69
新聞學系	99	2.02%	1.01%	33.33%	47.47%	16.16%	3.75
資訊傳播學系	69	0.00%	4.35%	39.13%	47.83%	8.70%	3.61
廣告學系	48	0.00%	0.00%	39.58%	39.58%	20.83%	3.81
農學院	198	2.02%	6.06%	36.36%	42.42%	13.13%	3.59
土地資源學系	40	0.00%	2.50%	17.50%	52.50%	27.50%	4.05
生活應用科學系	37	5.41%	8.11%	40.54%	29.73%	16.22%	3.43
保健營養學系	22	0.00%	13.64%	54.55%	27.27%	4.55%	3.23
動物科學系	34	2.94%	0.00%	41.18%	50.00%	5.88%	3.56
森林暨自然保育學系	33	0.00%	3.03%	42.42%	39.39%	15.15%	3.67
園藝暨生物技術學系	32	3.13%	12.50%	31.25%	50.00%	3.13%	3.38
環境設計學院	100	0.00%	2.00%	37.00%	51.00%	10.00%	3.69
建築及都市設計學系	34	0.00%	0.00%	41.18%	44.12%	14.71%	3.74
都市計劃與開發管理學系	33	0.00%	3.03%	33.33%	48.48%	15.15%	3.76
景觀學系	33	0.00%	3.03%	36.36%	60.61%	0.00%	3.58
藝術學院	163	0.61%	3.07%	31.90%	34.97%	29.45%	3.90
中國音樂學系	30	0.00%	0.00%	16.67%	60.00%	23.33%	4.07
中國戲劇學系	30	0.00%	0.00%	10.00%	6.67%	83.33%	4.73

系所	樣本數	非常不滿意	不滿意	普通	滿意	非常滿意	平均分
美術學系	19	5.26%	5.26%	47.37%	21.05%	21.05%	3.47
音樂學系	19	0.00%	10.53%	63.16%	10.53%	15.79%	3.32
舞蹈學系	29	0.00%	3.45%	27.59%	48.28%	20.69%	3.86
戲劇學系	36	0.00%	2.78%	41.67%	47.22%	8.33%	3.61
體育運動健康學院	82	1.22%	0.00%	21.95%	50.00%	26.83%	4.01
技擊運動暨國術學系	39	0.00%	0.00%	10.26%	56.41%	33.33%	4.23
運動與健康促進學系	35	2.86%	0.00%	28.57%	45.71%	22.86%	3.86
體育學系	8	0.00%	0.00%	50.00%	37.50%	12.50%	3.63
合計	2797	0.86%	2.54%	33.86%	46.84%	15.91%	—

註：平均分為計算校友對工作滿意度之平均得分，非常滿意為 5 分，滿意為 4 分，普通為 3 分，不滿意為 2 分，非常不滿意為 1 分。

2.碩士班

碩士班校友對工作的滿意度，以「碩士專班 (5.00 分)」最高，其次為「商學院(4.13 分)」。

各系所的工作滿意度以「勞動暨人力資源學系勞動關係組、紡織產業碩士專班 (5.00 分)」最高，其次為「行銷碩士學位學程(4.73 分)」，整體數據請見表 91。

表 91 各系所學院畢業生工作滿意度(碩士班)

系所	樣本數	非常不滿意	不滿意	普通	滿意	非常滿意	平均分
工學院	26	0.00%	3.85%	34.62%	38.46%	23.08%	3.81
化學工程與材料工程學系	19	0.00%	5.26%	47.37%	31.58%	15.79%	3.58
機械工程學系數位機電	7	0.00%	0.00%	0.00%	57.14%	42.86%	4.43
文學院	6	0.00%	0.00%	16.67%	83.33%	0.00%	3.83
中國文學系	1	0.00%	0.00%	0.00%	100.00%	0.00%	4.00
史學系	5	0.00%	0.00%	20.00%	80.00%	0.00%	3.80
法學院	22	0.00%	9.09%	13.64%	54.55%	22.73%	3.91
法律學系	22	0.00%	9.09%	13.64%	54.55%	22.73%	3.91
社會科學院	35	0.00%	2.86%	14.29%	71.43%	11.43%	3.91
社會福利學系	3	0.00%	0.00%	0.00%	66.67%	33.33%	4.33
政治學系	2	0.00%	0.00%	0.00%	100.00%	0.00%	4.00
國家發展與中國大陸研究所中國大陸組	5	0.00%	0.00%	20.00%	40.00%	40.00%	4.20
國家發展與中國大陸研究所國家發展組	1	0.00%	0.00%	0.00%	100.00%	0.00%	4.00
勞動暨人力資源學系	17	0.00%	5.88%	23.53%	70.59%	0.00%	3.65
勞動暨人力資源學系人力資源組	3	0.00%	0.00%	0.00%	100.00%	0.00%	4.00
勞動暨人力資源學系勞動關係組	1	0.00%	0.00%	0.00%	0.00%	100.00%	5.00
經濟學系	3	0.00%	0.00%	0.00%	100.00%	0.00%	4.00
商學院	67	0.00%	0.00%	13.43%	59.70%	26.87%	4.13
行銷碩士學位學程	11	0.00%	0.00%	0.00%	27.27%	72.73%	4.73
財務金融學系	12	0.00%	0.00%	0.00%	91.67%	8.33%	4.08
國際企業管理學系	19	0.00%	0.00%	5.26%	78.95%	15.79%	4.11
國際貿易學系	9	0.00%	0.00%	44.44%	55.56%	0.00%	3.56
會計學系	6	0.00%	0.00%	16.67%	0.00%	83.33%	4.67
資訊管理學系	4	0.00%	0.00%	25.00%	50.00%	25.00%	4.00
電子商務碩士學位學程	1	0.00%	0.00%	0.00%	100.00%	0.00%	4.00
觀光事業學系	5	0.00%	0.00%	40.00%	60.00%	0.00%	3.60
國際暨外語學院	12	0.00%	0.00%	50.00%	33.33%	16.67%	3.67

系所	樣本數	非常不滿意	不滿意	普通	滿意	非常滿意	平均分
韓國語文學系	12	0.00%	0.00%	50.00%	33.33%	16.67%	3.67
教育學院	30	3.33%	6.67%	26.67%	33.33%	30.00%	3.80
心理輔導學系	30	3.33%	6.67%	26.67%	33.33%	30.00%	3.80
理學院	14	0.00%	0.00%	35.71%	64.29%	0.00%	3.64
化學系應用化學	7	0.00%	0.00%	28.57%	71.43%	0.00%	3.71
地學研究所大氣科學組	3	0.00%	0.00%	33.33%	66.67%	0.00%	3.67
地學研究所地理組	4	0.00%	0.00%	50.00%	50.00%	0.00%	3.50
新聞暨傳播學院	9	0.00%	0.00%	33.33%	55.56%	11.11%	3.78
新聞學系	6	0.00%	0.00%	50.00%	33.33%	16.67%	3.67
資訊傳播學系	3	0.00%	0.00%	0.00%	100.00%	0.00%	4.00
農學院	7	14.29%	0.00%	14.29%	57.14%	14.29%	3.57
生物科技研究所	5	20.00%	0.00%	20.00%	40.00%	20.00%	3.40
生活應用科學系	2	0.00%	0.00%	0.00%	100.00%	0.00%	4.00
碩士專班	1	0.00%	0.00%	0.00%	0.00%	100.00%	5.00
紡織產業碩士專班	1	0.00%	0.00%	0.00%	0.00%	100.00%	5.00
環境設計學院	14	0.00%	0.00%	35.71%	57.14%	7.14%	3.71
建築及都市設計學系	2	0.00%	0.00%	50.00%	50.00%	0.00%	3.50
都市計劃與開發管理學系	7	0.00%	0.00%	28.57%	57.14%	14.29%	3.86
景觀學系	5	0.00%	0.00%	40.00%	60.00%	0.00%	3.60
藝術學院	30	0.00%	0.00%	36.67%	43.33%	20.00%	3.83
中國音樂學系	13	0.00%	0.00%	38.46%	53.85%	7.69%	3.69
科技藝術碩士學位學程	1	0.00%	0.00%	100.00%	0.00%	0.00%	3.00
美術學系	8	0.00%	0.00%	12.50%	37.50%	50.00%	4.38
音樂學系	8	0.00%	0.00%	50.00%	37.50%	12.50%	3.63
體育運動健康學院	28	0.00%	0.00%	10.71%	71.43%	17.86%	4.07
體育學系運動教練	28	0.00%	0.00%	10.71%	71.43%	17.86%	4.07
合計	301	0.66%	1.99%	22.92%	54.82%	19.60%	—

註：平均分為計算校友對工作滿意度之平均得分，非常滿意為 5 分，滿意為 4 分，普通為 3 分，不滿意為 2 分，非常不滿意為 1 分。

3. 博士班

博士班校友對工作的滿意度，以「體育運動健康學院 (4.83 分)」最高，其次為「文學院(4.25 分)」等。

各系所的工作滿意度以「體育學系運動教練(4.83 分)」最高，其次為「史學系(4.33 分)」等，其他

系所請參考表 92。

表 92 各系所學院畢業生工作滿意度(博士班)

系所	樣本數	非常不滿意	不滿意	普通	滿意	非常滿意	平均分
文學院	4	0.00%	0.00%	0.00%	75.00%	25.00%	4.25
史學系	3	0.00%	0.00%	0.00%	66.67%	33.33%	4.33
哲學系	1	0.00%	0.00%	0.00%	100.00%	0.00%	4.00
法學院	4	0.00%	0.00%	25.00%	75.00%	0.00%	3.75
法律學系	4	0.00%	0.00%	25.00%	75.00%	0.00%	3.75
社會科學院	4	0.00%	0.00%	0.00%	100.00%	0.00%	4.00
政治學系	2	0.00%	0.00%	0.00%	100.00%	0.00%	4.00
國家發展與中國大陸研究所	2	0.00%	0.00%	0.00%	100.00%	0.00%	4.00
商學院	8	0.00%	0.00%	0.00%	87.50%	12.50%	4.13
國際企業管理學系	8	0.00%	0.00%	0.00%	87.50%	12.50%	4.13
理學院	1	0.00%	0.00%	0.00%	100.00%	0.00%	4.00
地學研究所	1	0.00%	0.00%	0.00%	100.00%	0.00%	4.00
環境設計學院	4	0.00%	0.00%	25.00%	75.00%	0.00%	3.75
建築及都市設計學系	4	0.00%	0.00%	25.00%	75.00%	0.00%	3.75
體育運動健康學院	12	0.00%	0.00%	0.00%	16.67%	83.33%	4.83
體育學系運動教練	12	0.00%	0.00%	0.00%	16.67%	83.33%	4.83
合計	37	0.00%	0.00%	5.41%	62.16%	32.43%	—

註：平均分為計算校友對工作滿意度之平均得分，非常滿意為 5 分，滿意為 4 分，普通為 3 分，不滿意為 2 分，非常不滿意 1 分。

(五)各系所/學院畢業生對系所整體的滿意程度

1. 大學部

大學部校友對系所的整體滿意度，以「文學院(4.47 分)」最高，其次為「體育運動健康學院

(4.42 分)」。

各系所的整體滿意度以「化學系(4.86 分)」最高，其次為「英國語文學系 (4.80 分)」，請參考

表 93。

表 93 各系所學院畢業生對系所整體滿意度(大學部)

系所	樣本數	1 分	2 分	3 分	4 分	5 分	平均分
工學院	237	0.84%	0.42%	22.36%	43.04%	33.33%	4.08
化學工程與材料工程學系	37	0.00%	0.00%	64.86%	35.14%	0.00%	3.35
紡織工程學系	18	5.56%	0.00%	0.00%	5.56%	88.89%	4.72
資訊工程學系	61	0.00%	0.00%	14.75%	31.15%	54.10%	4.39
電機工程學系	62	1.61%	1.61%	29.03%	54.84%	12.90%	3.76
機械工程學系	59	0.00%	0.00%	3.39%	59.32%	37.29%	4.34
文學院	158	1.27%	1.27%	5.70%	32.91%	58.86%	4.47
中國文學系中國文學組	66	0.00%	1.52%	4.55%	27.27%	66.67%	4.59
中國文學系文藝創作組	49	0.00%	0.00%	0.00%	42.86%	57.14%	4.57
史學系	26	3.85%	3.85%	15.38%	15.38%	61.54%	4.27
哲學系	17	5.88%	0.00%	11.76%	52.94%	29.41%	4.00
法學院	208	0.00%	0.00%	9.13%	64.90%	25.96%	4.17
法律學系企業金融法制組	21	0.00%	0.00%	14.29%	33.33%	52.38%	4.38
法律學系法學組	90	0.00%	0.00%	10.00%	50.00%	40.00%	4.30
法律學系財經法律組	97	0.00%	0.00%	7.22%	85.57%	7.22%	4.00
社會科學院	301	0.66%	0.66%	18.60%	57.81%	22.26%	4.00
行政管理學系	88	0.00%	0.00%	17.05%	64.77%	18.18%	4.01
社會福利學系	70	0.00%	1.43%	24.29%	50.00%	24.29%	3.97
政治學系	22	4.55%	0.00%	36.36%	45.45%	13.64%	3.64
勞動暨人力資源學系	73	1.37%	1.37%	16.44%	49.32%	31.51%	4.08
經濟學系	48	0.00%	0.00%	8.33%	75.00%	16.67%	4.08
商學院	641	0.62%	3.90%	34.63%	33.39%	27.46%	3.83
財務金融學系金融行銷組	29	0.00%	0.00%	13.79%	37.93%	48.28%	4.34
財務金融學系財務金融組	85	0.00%	1.18%	9.41%	60.00%	29.41%	4.18
國際企業管理學系	113	0.00%	0.00%	93.81%	4.42%	1.77%	3.08
國際貿易學系	118	3.39%	16.95%	22.03%	48.31%	9.32%	3.43

系所	樣本數	1 分	2 分	3 分	4 分	5 分	平均分
會計學系	90	0.00%	4.44%	16.67%	22.22%	56.67%	4.31
資訊管理學系	119	0.00%	0.00%	47.90%	51.26%	0.84%	3.53
觀光事業學系	87	0.00%	0.00%	6.90%	10.34%	82.76%	4.76
國際暨外語學院	224	0.45%	3.13%	30.80%	23.66%	41.96%	4.04
日本語文學系	63	1.59%	4.76%	68.25%	20.63%	4.76%	3.22
全球商務學士學位學程	20	0.00%	15.00%	45.00%	30.00%	10.00%	3.35
法國語文學系	26	0.00%	0.00%	15.38%	30.77%	53.85%	4.38
俄國語文學系	24	0.00%	0.00%	16.67%	25.00%	58.33%	4.42
英國語文學系	44	0.00%	2.27%	4.55%	4.55%	88.64%	4.80
德國語文學系	1	0.00%	0.00%	100.00%	0.00%	0.00%	3.00
韓國語文學系	46	0.00%	0.00%	13.04%	39.13%	47.83%	4.35
教育學院	73	1.37%	0.00%	15.07%	46.58%	36.99%	4.18
心理輔導學系	35	0.00%	0.00%	22.86%	54.29%	22.86%	4.00
教育學系	38	2.63%	0.00%	7.89%	39.47%	50.00%	4.34
理學院	181	2.76%	1.66%	12.71%	38.12%	44.75%	4.20
大氣科學系	23	21.74%	0.00%	13.04%	47.83%	17.39%	3.39
化學系	35	0.00%	0.00%	0.00%	14.29%	85.71%	4.86
生命科學系	29	0.00%	0.00%	10.34%	37.93%	51.72%	4.41
光電物理學系	18	0.00%	5.56%	11.11%	16.67%	66.67%	4.44
地理學系	19	0.00%	5.26%	21.05%	42.11%	31.58%	4.00
地質學系	27	0.00%	3.70%	7.41%	48.15%	40.74%	4.26
應用數學系	30	0.00%	0.00%	30.00%	60.00%	10.00%	3.80
新聞暨傳播學院	298	0.34%	3.36%	32.55%	40.27%	23.49%	3.83
大眾傳播學系	88	1.14%	3.41%	28.41%	55.68%	11.36%	3.73
新聞學系	62	0.00%	4.84%	25.81%	46.77%	22.58%	3.87
資訊傳播學系	88	0.00%	4.55%	57.95%	28.41%	9.09%	3.42
廣告學系	60	0.00%	0.00%	8.33%	28.33%	63.33%	4.55
農學院	178	0.56%	2.81%	18.54%	43.82%	34.27%	4.08
土地資源學系	29	0.00%	10.34%	27.59%	34.48%	27.59%	3.79
生活應用科學系	28	0.00%	3.57%	28.57%	35.71%	32.14%	3.96
保健營養學系	29	3.45%	3.45%	3.45%	51.72%	37.93%	4.17
動物科學系	38	0.00%	0.00%	21.05%	52.63%	26.32%	4.05
森林暨自然保育學系	32	0.00%	0.00%	12.50%	46.88%	40.63%	4.28
園藝暨生物技術學系	22	0.00%	0.00%	18.18%	36.36%	45.45%	4.27
環境設計學院	92	2.17%	3.26%	33.70%	45.65%	15.22%	3.68
建築及都市設計學系	31	3.23%	6.45%	38.71%	32.26%	19.35%	3.58
都市計劃與開發管理學系	29	0.00%	0.00%	17.24%	62.07%	20.69%	4.03
景觀學系	32	3.13%	3.13%	43.75%	43.75%	6.25%	3.47
藝術學院	140	1.43%	2.14%	20.71%	34.29%	41.43%	4.12
中國音樂學系	24	0.00%	8.33%	12.50%	37.50%	41.67%	4.13

系所	樣本數	1 分	2 分	3 分	4 分	5 分	平均分
中國戲劇學系	24	0.00%	0.00%	8.33%	4.17%	87.50%	4.79
美術學系	24	8.33%	0.00%	45.83%	25.00%	20.83%	3.50
音樂學系	21	0.00%	4.76%	14.29%	42.86%	38.10%	4.14
舞蹈學系	14	0.00%	0.00%	21.43%	35.71%	42.86%	4.21
戲劇學系	33	0.00%	0.00%	21.21%	54.55%	24.24%	4.03
體育運動健康學院	96	0.00%	5.21%	9.38%	23.96%	61.46%	4.42
技擊運動暨國術學系	24	0.00%	12.50%	20.83%	29.17%	37.50%	3.92
運動與健康促進學系	23	0.00%	8.70%	4.35%	47.83%	39.13%	4.17
體育學系	49	0.00%	0.00%	6.12%	10.20%	83.67%	4.78
合計	2827	0.81%	2.33%	23.38%	40.47%	33.00%	—

2. 碩士班

碩士班校友對系所的整體滿意度，以「碩士專班 (5.00 分)」最高，其次為「國際暨外語學院 (4.80 分)」。

各系所的整體滿意度達 5 分的系所包括「政治學系」、「國家發展與中國大陸研究所國家發展組」、「行銷碩士學位學程」、「會計學系」、「電子商務碩士學位學程」、「紡織產業碩士專班」、「都市計劃與開發管理學系」，請參考表 94。

表 94 各系所學院畢業生對系所整體滿意度(碩士班)

系所	樣本數	1 分	2 分	3 分	4 分	5 分	平均分
工學院	16	0.00%	0.00%	37.50%	31.25%	31.25%	3.94
化學工程與材料工程學系	14	0.00%	0.00%	42.86%	28.57%	28.57%	3.86
機械工程學系數位機電	2	0.00%	0.00%	0.00%	50.00%	50.00%	4.50
文學院	7	0.00%	0.00%	0.00%	42.86%	57.14%	4.57
中國文學系	2	0.00%	0.00%	0.00%	50.00%	50.00%	4.50
史學系	5	0.00%	0.00%	0.00%	40.00%	60.00%	4.60
法學院	16	0.00%	0.00%	12.50%	43.75%	43.75%	4.31
法律學系	16	0.00%	0.00%	12.50%	43.75%	43.75%	4.31
社會科學院	26	3.85%	0.00%	7.69%	38.46%	50.00%	4.31
社會福利學系	3	33.33%	0.00%	0.00%	33.33%	33.33%	3.33
政治學系	2	0.00%	0.00%	0.00%	0.00%	100.00%	5.00
國家發展與中國大陸研究所中國大陸組	4	0.00%	0.00%	0.00%	25.00%	75.00%	4.75
國家發展與中國大陸研究所國家發展組	1	0.00%	0.00%	0.00%	0.00%	100.00%	5.00
勞動暨人力資源學系	14	0.00%	0.00%	14.29%	50.00%	35.71%	4.21

系所	樣本數	1 分	2 分	3 分	4 分	5 分	平均分
經濟學系	2	0.00%	0.00%	0.00%	50.00%	50.00%	4.50
商學院	58	0.00%	1.72%	3.45%	46.55%	48.28%	4.41
行銷碩士學位學程	7	0.00%	0.00%	0.00%	0.00%	100.00%	5.00
財務金融學系	10	0.00%	0.00%	10.00%	40.00%	50.00%	4.40
國際企業管理學系	18	0.00%	0.00%	5.56%	88.89%	5.56%	4.00
國際貿易學系	7	0.00%	14.29%	0.00%	57.14%	28.57%	4.00
會計學系	8	0.00%	0.00%	0.00%	0.00%	100.00%	5.00
資訊管理學系	3	0.00%	0.00%	0.00%	66.67%	33.33%	4.33
電子商務碩士學位學程	1	0.00%	0.00%	0.00%	0.00%	100.00%	5.00
觀光事業學系	4	0.00%	0.00%	0.00%	25.00%	75.00%	4.75
國際暨外語學院	5	0.00%	0.00%	0.00%	20.00%	80.00%	4.80
韓國語文學系	5	0.00%	0.00%	0.00%	20.00%	80.00%	4.80
教育學院	20	0.00%	0.00%	5.00%	40.00%	55.00%	4.50
心理輔導學系	20	0.00%	0.00%	5.00%	40.00%	55.00%	4.50
理學院	11	0.00%	0.00%	18.18%	27.27%	54.55%	4.36
化學系應用化學	5	0.00%	0.00%	0.00%	20.00%	80.00%	4.80
地學研究所大氣科學組	4	0.00%	0.00%	25.00%	50.00%	25.00%	4.00
地學研究所地理組	2	0.00%	0.00%	50.00%	0.00%	50.00%	4.00
新聞暨傳播學院	6	0.00%	0.00%	0.00%	66.67%	33.33%	4.33
新聞學系	2	0.00%	0.00%	0.00%	50.00%	50.00%	4.50
資訊傳播學系	4	0.00%	0.00%	0.00%	75.00%	25.00%	4.25
農學院	8	0.00%	0.00%	0.00%	50.00%	50.00%	4.50
生物科技研究所	4	0.00%	0.00%	0.00%	75.00%	25.00%	4.25
生活應用科學系	4	0.00%	0.00%	0.00%	25.00%	75.00%	4.75
碩士專班	1	0.00%	0.00%	0.00%	0.00%	100.00%	5.00
紡織產業碩士專班	1	0.00%	0.00%	0.00%	0.00%	100.00%	5.00
環境設計學院	9	0.00%	0.00%	11.11%	11.11%	77.78%	4.67
建築及都市設計學系	3	0.00%	0.00%	0.00%	33.33%	66.67%	4.67
都市計劃與開發管理學系	5	0.00%	0.00%	0.00%	0.00%	100.00%	5.00
景觀學系	1	0.00%	0.00%	100.00%	0.00%	0.00%	3.00
藝術學院	23	0.00%	0.00%	8.70%	21.74%	69.57%	4.61
中國音樂學系	11	0.00%	0.00%	0.00%	18.18%	81.82%	4.82
科技藝術碩士學位學程	1	0.00%	0.00%	0.00%	0.00%	100.00%	5.00
美術學系	6	0.00%	0.00%	16.67%	16.67%	66.67%	4.50
音樂學系	4	0.00%	0.00%	25.00%	25.00%	50.00%	4.25
戲劇學系	1	0.00%	0.00%	0.00%	100.00%	0.00%	4.00
體育運動健康學院	14	0.00%	0.00%	7.14%	71.43%	21.43%	4.14
體育學系運動教練	14	0.00%	0.00%	7.14%	71.43%	21.43%	4.14
合計	220	0.45%	0.45%	8.64%	40.00%	50.45%	—

3.博士班

博士班校友對系所的整體滿意度，以「體育運動健康學院(5.00 分)」最高，其次是「文學院(4.67 分)」。

各系所的整體滿意度達 5 分的系所包括「史學系」、「政治學系」、「體育學系運動教練」，請參考表 95。

表 95 各系所學院畢業生對系所整體滿意度(博士班)

系所	樣本數	1 分	2 分	3 分	4 分	5 分	平均分
文學院	3	0.00%	0.00%	0.00%	33.33%	66.67%	4.67
史學系	1	0.00%	0.00%	0.00%	0.00%	100.00%	5.00
哲學系	2	0.00%	0.00%	0.00%	50.00%	50.00%	4.50
社會科學院	2	0.00%	0.00%	0.00%	50.00%	50.00%	4.50
政治學系	1	0.00%	0.00%	0.00%	0.00%	100.00%	5.00
國家發展與中國大陸研究所	1	0.00%	0.00%	0.00%	100.00%	0.00%	4.00
商學院	5	0.00%	0.00%	20.00%	80.00%	0.00%	3.80
國際企業管理學系	5	0.00%	0.00%	20.00%	80.00%	0.00%	3.80
理學院	2	0.00%	0.00%	50.00%	0.00%	50.00%	4.00
地學研究所	2	0.00%	0.00%	50.00%	0.00%	50.00%	4.00
體育運動健康學院	9	0.00%	0.00%	0.00%	0.00%	100.00%	5.00
體育學系運動教練	9	0.00%	0.00%	0.00%	0.00%	100.00%	5.00
合計	21	0.00%	0.00%	9.52%	28.57%	61.90%	—

(六)系所分析之相關係數矩陣

各系所在學用相關程度、能力與工作要求的相符程度、對工作的滿意程度與系所整體滿意程度後，發現彼此間呈現正相關的關係，而系所分析之相關係數矩陣數據如表 96：

表 96 系所相關係數矩陣

	系所滿意程度	工作滿意程度	能力相符程度	學用相關程度
系所滿意程度	1	0.03	0.02	0.01
工作滿意程度	0.03	1	0.37	0.32
能力相符程度	0.02	0.37	1	0.67
學用相關程度	0.01	0.32	0.67	1

這四者之間的關連，可以採用「個人工作適配 (person-job fit) 」的概念來深入探討和解釋。

在心理學領域中發現個人工作適配對於員工的態度和績效等變項有顯著的影響力。

學用相關程度和能力相符程度，都是關於能力層面的評估，學用相關程度指的是在科系中所學能運用於工作的程度、能力相符程度指的是專業能力能運用於工作的程度，若系所培養的能力是可以運用於工作中的專業能力，那麼兩者的相關就會較高，由數據顯示，兩者相關係數高達 0.67(高度正相關)，意味著文化大學各系所培養的能力，是可以運用於工作中的專業能力。

另一方面，能力相符程度和工作滿意度之間的關係，亦可由適配概念解釋：能力相符程度越高，代表本身能力與工作要求越契合，工作時較得心應手，在職場上較能發揮己之所長，相對地也會有較高的工作滿意度。在此項目文大校友的相關係數為 0.37，屬中度正相關。

參、結論

一、 畢業生就業狀態

- (一) 本校各學制校友的職涯狀態，以「工作中」的比例最高，大學部、碩士班、博士班校友工作中比例依序為 62.04%、79.73%、91.43%，且畢業越久，工作中的比例也越高。
- (二) 初次尋職時間部分，大學部與碩士班校友皆以「約 1 個月內」找到工作比例最高，分別為 35.01%、34.36%；博士班校友則以「畢業前已有專職工作」為最高，比例為 44.44%。在 3 個月內找到工作者大學部校友達 80.16%；碩士班校友達 86.50%；博士班校友在 2 個月內找到工作者達 88.89%，顯示校友多能在畢業後 1 至 3 個月內找到工作。
- (三) 校友的轉換工作次數(以畢業 3 年校友為調查對象)，大學部從未轉換過工作佔 52.84%，平均轉換次數 0.81；碩士班從未轉換過工作佔 62.32%，平均轉換次數 0.67；博士班從未轉換過工作佔 89.47%，平均轉換次數 0.11。顯示本校校友的就業穩定度高。

二、 畢業生就業現況

- (一) 大學部、碩士班及博士班校友就業地區皆以台北市為最高，其次是新北市。大學部、碩士班、博士班於雙北地區就業比例依序為 67.35%、73.28%、78.13%。
- (二) 校友就業的產業分布:
1. 大學部主要包括「休閒與觀光旅遊:餐飲管理」、「行銷與銷售:行銷管理」、「科學、技術、工程、數學:工程及技術」、「其他服務業」、「製造業」及「金融與保險業」等。
 2. 碩士班主要包括以「教育與訓練:教學」、「建築營造:建築規劃設計」、「教育與訓練:教育行政」、「教育業」及「金融與保險業」等。

3. 博士班主要包括「教育與訓練:教學」、「教育與訓練: 教育行政」、「教育業」、「其他服務業」等。

(四) 工作月薪部分，大學部校友約落在 3.1~4.3 萬，碩士班落在 3.7 至 5.2 萬，博士班薪水分佈則呈現高度分散的情況，可能與其所投入產業別及所擔任職務有關。。

(五) 工作內容與主修科系之相符程度部分，「非常符合+符合」大學部校友達 47.87%；碩士班校友達 70.76%；博士班校友達 91.89%。

(六) 專業能力與工作要求之相符程度，「非常符合+符合」大學部校友達 57.74%；碩士班校友達 77.08%；博士班校友達 94.59%。顯示多數碩士班與博士班校友專業能力能符合工作需求。

(七) 對工作的滿意度部分，「非常滿意+滿意」大學部校友達 62.75%；碩士班達 74.42%；博士班達 94.59%。顯示碩士班及博士班校友，可能因職涯方向更加明確與專精，亦具備相關專業能力，工作的滿意度也越高。

三、 各職能特質、學習經驗對生職涯發展之重要性與幫助性

(一) 學習經驗對生職涯發展最有幫助部分，各學制校友皆認為「專業知識、知能傳授」、「業界實習經驗」及「同學及老師人脈」對生職涯發展較有幫助。

(二) 對於職能特質重要性的部分，校友認為「溝通表達能力」、「持續學習能力」、「工作紀律、責任感及時間管理能力」及「人際互動能力」有幫助。

(三) 除教授專業知識外，校友認為最應加強的職能特質包括「溝通表達能力」、「持續學習能力」及「人際互動能力」等。

四、 校友對學校與系所之滿意度(1~5 分，5 分為最佳)

(一) 對學校整體滿意度(以畢業 1 年校友為調查對象)部分，大學部平均 3.67 分；碩士班平均 3.99 分；博士班平均 4.52 分。

(二) 對系所整體滿意度(以畢業 1 年校友為調查對象)部分，大學部平均 4.03 分；碩士班平均 4.40 分；博士班分平均 4.52 分。顯示校友對於系所的滿意度高，且學制與滿意度成正比。

(三) 校友是否會推薦學弟妹就讀文大，勾選「一定會」及「可能會」大學部達 7 成以上；碩士班及博士班達 8 成以上。顯示校友對母校的肯定。

五、 學用相關程度、專業能力與工作要求的相符程度對滿意度之關係

以「個人工作適配 (person-job fit) 」的觀點來看，通常學用的相關程度越高，學生進入職場後也越能發揮所長，然而，系友的能力和工作越契合、或是工作滿意度越高，卻不代表對系所整體滿意度也會很高，這是因為校友在評價系所時，除了系所對於專業能力的培養和畢業後的就業狀況之外，仍有其他的評價面向影響。

另外，學用相關程度與工作滿意度的相關係數，約 0.32(中度正相關)，由此可知，畢業生對於在校所學之能力應用於職場中是非常得心應手，且能尋找到與自身所學相符合之工作，因此學用相關程度為中度正相關。

附錄 1 校友工作單位名稱/類型一覽表(108 學年度)

序號	校友工作單位名稱/類型 (108 學年度)
1	金門代書
2	台新建築經理股份有限公司
3	台新人壽壽險顧問
4	富匠不動產股份有限公司
5	中信金控台灣人壽
6	代書事務所
7	茂德建設股份有限公司
8	澳洲碩士畢業後超市打工
9	喜提達
10	李家灶咖
11	精技電腦股份有限公司
12	宏大不動產估價師聯合事務所
13	忠泰建設 土地開發專員
14	123
15	交通部公路局臺北市區監理所基隆監理站
16	源勤開發股份有限公司
17	米大創意有限公司
18	中部汽車股份有限公司
19	交通部中央氣象署
20	真毅營造有限公司
21	助理研究員
22	中央氣象署
23	高夫科技
24	中國文化大學
25	中國文化大學大氣科學系專任助理
26	臺北市立大學 專任研究助理
27	中央研究院
28	個人工作室
29	中國文化大學大氣科學系
30	國偉股份有限公司
31	中國文化大學
32	台灣整合防災工程技術顧問有限公司
33	臺中市太平區公所
34	中國文化大學大氣科學系
35	仁寶電腦 系統軟體二部
36	伯林系統廚櫃設計有限公司

序號	校友工作單位名稱/類型 (108 學年度)
37	大方異彩股份有限公司
38	自己接外務
39	中央研究院環境變遷研究中心研究助理
40	國立臺灣海洋大學
41	媒體
42	媒體
43	三立
44	電商公司
45	酒吧
46	工作室
47	專櫃
48	拍戲
49	安親
50	看宇視
51	統一企業
52	美髮助理
53	台灣萊雅
54	自由接案
55	媒體公司
56	pc home
57	廣告公司
58	中租
59	醫美
60	業務
61	服飾品牌
62	daypay
63	電商
64	英文補習班
65	彩妝
66	金都美術廣告
67	服務
68	yamaha 協合
69	台北市立圖書館
70	家教
71	youtuber 阿慈車庫
72	傳輸公司
73	拍攝
74	書啡企業社
75	佳思優

序號	校友工作單位名稱/類型 (108 學年度)
76	三立新聞
77	好事多
78	文化大學兼課老師
79	文化大學兼課老師
80	泰一企業社・作業員
81	個人攝影工作室
82	無固定
83	福森院子早午餐咖啡舒芙蕾鬆餅
84	文化大學職員
85	接案
86	東吳大學華語中心
87	文化局外包人員
88	正德
89	永慶房屋
90	學校社團教師：雲林縣麥寮高中國樂社、嘉義縣東榮國中國樂社 自由音樂工作者：台北新劇團中阮演奏員、婚喪喜慶接案樂師
91	台南市立成功國中
92	花采花店負責人
93	教學、表演
94	學校社團老師
95	接案
96	私立花卿樂坊音樂技藝短期補習班
97	國家表演藝術中心國家兩廳院
98	Loro piana - 短期 PT 2025/09 - 將回到米蘭攻讀奢管碩士
99	鋼琴家教
100	音樂家教
101	廣力達企業有限公司
102	自己創立的古箏專門店-孫林古箏行
103	豐原高中兼課音樂老師 / 個人音樂工作室 / 音樂教室兼職鋼琴二胡老師 / 戶外表演藝術者
104	豐原國中代理老師
105	家教
106	個人工作室
107	高雄市私立樹德高級家事職業學校
108	個人工作室
109	孫林古箏行
110	個人工作室
111	功學社 / 鋼琴業務
112	國立東華大學附設實驗國民小學

序號	校友工作單位名稱/類型 (108 學年度)
113	君梵
114	宜蘭縣三星鄉大洲國小
115	桃園市國樂團
116	宜蘭淺谷絲竹樂團 (非演出團體；教師聯合教學團體)、個別課
117	新加坡華樂團
118	科技公司，全名不方便透露
119	專業 YouTuber
120	自由接案演員
121	自由接案演員
122	裸 (R.O.D) 劇團，劇場演員
123	舞蹈員
124	康和期貨小蓉財務工程團隊
125	專業 Youtuber
126	Max Dance Studio, 芭蕾舞老師
127	YouTuber 小編
128	自由接案演員
129	音樂家
130	環保工程顧問
131	台積電工程師
132	台積電
133	味全
134	台塑石化
135	崇越科技
136	財團法人中國生產力基金會。
137	長春化工
138	耀華電子
139	工研院
140	中鋼
141	環保署
142	精材科技
143	永光化學
144	計程車司機
145	台積電
146	超商兼職
147	工研院
148	台電
149	中研院
150	永信藥品
151	台塑

序號	校友工作單位名稱/類型 (108 學年度)
152	統一
153	鴻海
154	美商科林
155	寶僑
156	永信藥品
157	研究員
158	儒鴻能源
159	富邦產險
160	正隆股份有限公司
161	富邦人壽
162	正隆股份有限公司
163	統聯
164	凱基證券
165	耀華電子
166	耀華電子
167	電子業
168	房仲
169	高爾夫球教練
170	服務業
171	服務業
172	新應材
173	製造業
174	服務業
175	電子業
176	台積電工程師
177	服務業
178	製造業
179	台積電 廠務
180	製造業
181	新應材
182	製造業
183	欣興電子
184	友達光電
185	生醫業
186	科技業
187	製造業
188	營造業
189	生醫業
190	華通電腦

序號	校友工作單位名稱/類型 (108 學年度)
191	日月光半導體工程師
192	新北市衛生局社區心理衛生中心 諮商心理師
193	蘊寬心理諮商所/合誼身心診所/彩虹樹聯合醫事機構
194	童伴治療所、同伴諮商所
195	童綜合醫院
196	宜蘭大學
197	台灣知識庫
198	國立台灣科技大學
199	浪漫的工作室有限公司
200	淡江大學
201	新生醫專
202	集邦科技股份有限公司
203	立翎心理諮商所
204	尼思湖心理諮商所
205	中原大學諮商中心
206	臺灣精神分析學會秘書、抱抱身心診所心理師
207	靜宜大學諮商中心/9 月轉成行動心理師
208	中國文化大學心理輔導學系約聘人員
209	樂夢人生有限公司 / 戶戶創意有限公司 / 飄流所舞蹈劇場
210	新北市政府衛生局
211	社團法人台灣樂作創益協會
212	台北市老人服務中心
213	童伴心理治療所
214	福樂心理治療所
215	新生學校財團法人新生醫護管理專科學校
216	高科大諮輔組
217	逢甲大學學生諮商中心
218	柏克斯科技有限公司
219	台新銀行
220	南山人壽保險股份有限公司-由全球人力公司派遣之派遣人員
221	新北市衛生局
222	樂韓企業，出貨部門
223	新北市康復之友協會擔任就業輔導員
224	臺北市私立動感音樂舞蹈補習班
225	新北市三峽區中園國民小學
226	高雄衛生局
227	國立臺灣師範大學附屬高級中學
228	家中就職
229	新北市二重國小

序號	校友工作單位名稱/類型 (108 學年度)
230	資安代理商
231	建設公司
232	新北市學生輔導諮商中心 (新北輔諮)
233	臺北市市政府社會局委託財團法人台北市自閉兒社會福利基金會經營管理臺北市東湖發展中心
234	衛生所
235	國立體育大學
236	大學資源教室
237	台中市政府衛生局
238	全球人壽保險公司
239	索尼電子
240	三菱商事
241	資訊軟體業
242	杏一醫療
243	共享棒球股份有限公司
244	西尼日本株式会社
245	惇陽工程顧問有限公司
246	豐田汽車
247	業務
248	採購
249	教粵語
250	富邦人壽
251	壽司郎
252	業務
253	餐廳
254	中國文化大學
255	海外打工度假
256	計程車司機
257	臺北市立動物園- 現場票務 (委外人員)
258	路易莎
259	個人工作室
260	康是美
261	行政
262	七巧通運股份有限公司
263	台灣交洋
264	飯店
265	睿能數位服務股份有限公司
266	翻譯
267	藏壽司
268	協技科技有限公司

序號	校友工作單位名稱/類型 (108 學年度)
269	信義房屋
270	新加坡航空空服員
271	福泰旅行社
272	故宮博物院
273	基隆市政府教育處
274	高中老師
275	補習班
276	台北海洋科技大學
277	保險業務
278	行政
279	立委
280	萊爾富便利商店正職員工
281	自家公司
282	高中
283	植物園
284	古董買賣
285	公司行政
286	盛裕國際物流股份有限公司
287	佳音英語（光明分校）
288	臺北市動物保護處
289	台大醫院
290	台積電
291	台灣橫濱八景島股份有限公司
292	國民健康署 職務代理人
293	三總
294	華通電腦股份有限公司 PCB 產品開發工程師
295	義芳化學
296	南亞科技
297	同泰電子科技公司 製造部助理
298	昇恆昌股份有限公司
299	臺北市動物保護處
300	農業部獸醫研究所
301	台北榮總病理部-何祥齡主任實驗室
302	美睫師
303	美科科技股份有限公司
304	訊聯基因數位
305	中央畜產會
306	三軍總醫院
307	台北市北投區三二行館（彩色人生興業股份有限公司）

序號	校友工作單位名稱/類型 (108 學年度)
308	銀行
309	台師大
310	高雄市立南隆國中
311	師範大學社會研究中心
312	國泰人壽 襄理
313	職業安全
314	五結親子館
315	麥當勞
316	臺北市古亭地政事務所
317	婦產科
318	明新科技大學
319	中華建築經理股份有限公司'
320	服飾
321	郵政醫院
322	行政
323	小信箱客服工作室
324	朝馬運動心・游泳教練
325	環保局
326	索尼音樂
327	國光汽車
328	鴨田坊
329	台灣立訊
330	鈺邦科技
331	台積電工程師
332	光紅建聖
333	漢民科技股份有限公司
334	日月光
335	昇陽國際半導體股份有限公司-薄化製程工程師
336	研究開發
337	矽品精密科技
338	美光
339	寶陽國際公司
340	星宇航空
341	東宇國際企業有限公司
342	特雷維科技
343	智邦科技 QA 助理工程師
344	上市虹揚科技股份有限公司/海外業務
345	承大工程
346	貳樓餐廳

序號	校友工作單位名稱/類型 (108 學年度)
347	華德來股份有限公司
348	國土測繪有限公司
349	鍊恩帕斯科技股份有限公司
350	聚瀛室內設計有限公司
351	矽拓科技公司
352	台積電製程資深工程師
353	光民國中
354	台灣世曦工程顧問股份有限公司
355	新聯華旅行社/長川資訊
356	台灣世曦工程顧問股份有限公司
357	微笑單車
358	長榮大學環境資訊研究中心
359	台北市政府地政局土地開發總隊
360	鮑參翅食品有限公司
361	台灣世曦工程顧問社
362	中華郵政
363	Goolge
364	南一出版社
365	潤德設計
366	漢闕電機事務所
367	崇越
368	渥樂居室內裝修
369	個人工作室
370	個人
371	成大(地熱探封存及石油策略研究中心)
372	三裕鋼鐵雷射
373	台北富邦銀行
374	LINE GO_勛斗雲聯網科技股份有限公司
375	南光化學製藥股份有限公司
376	溫晟塑膠工業股份有限公司
377	宜業行銷股份有限公司
378	全聯
379	立偉電子股份有限公司
380	法輔資產管理有限公司
381	荏峻遊於有限公司
382	技嘉科技股份有限公司
383	理想生活控股股份有限公司
384	博磊科技股份有限公司
385	文曄科技股份有限公司

序號	校友工作單位名稱/類型 (108 學年度)
386	盛特材料股份有限公司
387	員知富消費國際有限公司
388	漢民測試系統股份有限公司
389	臺北市私立民華幼兒園
390	中國文化大學
391	豐趣科技股份有限公司
392	簡單行動支付股份有限公司
393	全景軟體股份有限公司
394	毛軒揚建築師事務所
395	立成綠能有限公司
396	瀟能股份有限公司
397	中國文化大學
398	高逸工程股份有限公司
399	財團法人漢慈公益基金會
400	鉅生物流有限公司
401	大全聯
402	三通生物科技有限公司
403	君禾科技有限公司
404	新亞建設開發股份有限公司
405	臺北市私立西亞特文理技藝短期補習班
406	十二點原生概念股份有限公司
407	艾知科技股份有限公司
408	個人工作室
409	koodata 酷訊搜索 行銷專員
410	koodata 酷訊搜索 行銷經理
411	泓德能源 採購
412	幼教老師
413	美商默沙東藥廠股份有限公司
414	柔道選手
415	拳擊教練
416	太極拳教練
417	柔道老師
418	體育老師
419	跆拳道教練
420	兼任教師
421	柔道教練
422	推拿工作師
423	2025/01/29 ~2026/01/21 宜蘭傳藝園區萬象藝術劇場「齊天大聖鬧龍宮」劇場演員

序號	校友工作單位名稱/類型 (108 學年度)
424	空手道教練
425	散打教練
426	器械教練
427	北拳教練
428	散打教練
429	拳擊選手
430	中信金融管理學院
431	陳群翔律師事務所
432	上海商業儲蓄銀行
433	輝嘉律師事務所
434	國立體育大學
435	私人律所
436	東吳大學推廣部法律學系學士學分班兼任講師
437	士林地院
438	永嘉法律事務所律師助理
439	銀行業
440	明新科大
441	自由工作者
442	律師事務所
443	盛香堂股份有限公司，總經理室，法務職
444	政府機關
445	政府機關
446	個人工作室
447	政府機關
448	私人律師事務所
449	私人企業
450	學校機關
451	個人工作室
452	律師事務所
453	個人工作室
454	政府機關
455	政府機關
456	證卷分析師
457	士林地方法院勞動庭
458	私人工作室
459	新竹縣政府警察局竹東分局桃山派出所
460	法律事務所律師、本校兼任教師
461	藝文工作者
462	地方法院

序號	校友工作單位名稱/類型 (108 學年度)
463	律師事務所
464	私人工作室
465	個人工作室
466	個人工作室
467	顧客服務部
468	私人工作室
469	個人工作室
470	私人企業
471	臺北地方檢察署
472	私人企業
473	私人企業
474	律師事務所
475	私人企業
476	公務機關
477	法律服務中心
478	金門地方檢察署書記官
479	私人工作室
480	私人企業
481	基隆市政府法官助理
482	盛證公司
483	家登精密
484	欣揚法律事務所
485	大無限健身
486	私人企業
487	新聯陽實業
488	勁昇光電
489	敬業法律事務所
490	個人工作室
491	教育單位
492	私人企業
493	教育單位
494	永慶不動產
495	輔仁大學助教
496	私人企業
497	理律律師事務所
498	書記官
499	私人律所實習
500	律師事務所
501	兆豐銀行

序號	校友工作單位名稱/類型 (108 學年度)
502	彰化縣警察局
503	個人工作室
504	自營(營造業)
505	法官助理
506	政府機關
507	高遠商務法律事務所
508	民營企業
509	雷麒公司
510	私人企業
511	高點文理短期補習班
512	國泰人壽
513	公家機關
514	福興法律事務所
515	新北市政府社會局三重社會福利服務中心
516	內政部國土署
517	新竹老人養護中心
518	財團法人天主教福利會
519	彰化縣政府社會處社會工作及救助科
520	財團法人台灣省天主教會新竹教區附設苗栗縣私立聖家啟智中心
521	台北市智障者家長協會
522	財團法人味全文化教育基金會
523	IKEA 營運管理部
524	新北市樂康身心障礙者服務中心
525	台北市衛生局
526	天主教耕莘醫療財團法人耕莘醫院(安康院區) 8H 病房
527	新北市少年輔導委員會
528	社團法人南投縣新媳婦關懷協會
529	國泰醫療財團法人國泰綜合醫院醫療事務組
530	社團法人嘉義市生命線協會
531	台北市東區少年服務中心
532	高雄市政府毒品防制局
533	宜蘭縣政府衛生局
534	新北市政府少年輔導委員會
535	康寧醫療財團法人附設康寧護理之家
536	臺北市私立群仁老人長期照顧中心(養護型)
537	永育醫療福德診所
538	臺北市弘愛服務中心
539	活動夢想家有限公司
540	宜蘭縣衛生局

序號	校友工作單位名稱/類型 (108 學年度)
541	新竹市衛生局
542	幻獼家咖啡店
543	詹記森林麻辣火鍋
544	宜蘭縣政府長期照護服務管理所
545	乘風少年
546	裕隆集團
547	財團法人私立廣恩老人養護中心附設臺北市私立陽明山社區長照機構 (失智團體家屋)
548	世界展望會
549	新竹市昇柔托嬰中心 托育人員
550	社團法人台灣迎曦家庭發展協會
551	金融業
552	愛之味
553	藥局
554	台大醫院倫理中心管理師
555	工作室
556	愛之味股份有限公司 / 中央健康科學研究院生技發展中心研究員
557	食品藥物管理署北區管理中心
558	朗曦科技股份有限公司
559	醫院
560	俄羅斯代購
561	品臻國際行銷有限公司
562	服務業以及個人接案
563	台灣中油股份有限公司
564	洵美牙醫
565	何嘉仁英文補習班
566	微星科技股份有限公司
567	美國融文行銷有限公司
568	福倫交通股份有限公司
569	優像數位媒體
570	採購
571	寶寶新動物醫院
572	環亞電訊有限公司
573	咖啡廳創業
574	陳柏豪建築師事務所
575	經濟部
576	崇景室內裝修有限公司
577	貿易
578	里和建設公司
579	個人工作室

序號	校友工作單位名稱/類型 (108 學年度)
580	竺河建築
581	個人工作室
582	騰億營造
583	科碩股份有限公司
584	建材行業
585	建築師事務所
586	建築師事務所
587	事務所
588	田安正建築師事務所
589	紅林室內裝修有限公司
590	建管處
591	建伸智慧綠建築有限公司
592	開發公司
593	極簡室內設計
594	極簡室內設計
595	冠臻企業社/泥作工程工程行
596	軍人
597	旭鴻聯合建築師事務所
598	林建隆建築師事務所
599	吳金福建築師事務所
600	劉大偉建築師事務所
601	崙雅營造有限公司
602	副總監
603	公司負責人
604	建設公司
605	昆崙工程顧問有限公司
606	教學
607	自由時報
608	宏伟工程有限公司
609	瑪茲卡爾股份有限公司
610	GAMEDUO (韓國遊戲公司)
611	公家
612	服飾店
613	立法委員萬美玲國會辦公室
614	台北市議會 何孟樺議員辦公室
615	民主進步黨基隆市黨部
616	台南市議會議員助理
617	人人化學製藥
618	私密

序號	校友工作單位名稱/類型 (108 學年度)
619	台灣松下
620	行銷公司
621	私人
622	秘密
623	學校
624	秘密
625	華碩電腦股份有限公司
626	全名不方便透露，行政規劃
627	中壢肉羹大王
628	美時化學製藥股份有限公司
629	東研信超股份有限公司
630	遊戲測試，全名不方便透露
631	公司全名不方便透露，任職單位：專案管理員。
632	楊梅國小
633	補習老師，公司名不方便透露。
634	新瑞昌報關股份有限公司
635	沈石推銷公關有限公司，主管
636	不方便透露，補習老師
637	Dcard
638	昇芸機械工程行
639	10 銓科技公司
640	國外業務，公司全名不方便透露
641	海軍
642	千揚興業有限公司
643	科技業 (技術)，全名不方便透露。
644	服務業
645	個人工作室
646	個人工作室
647	自由工作者
648	台灣沃德認證股份有限公司
649	大學兼課
650	廖偉翔的樂團
651	高中教師
652	自營
653	永慶房屋
654	新光三越
655	富基電通股份有限公司 財務部專員
656	在籃球比賽、活動公司擔任臨時工讀生
657	綿陽工作室綿陽音樂 Studio

序號	校友工作單位名稱/類型 (108 學年度)
	服務內容是幫客戶設計與製作歌曲、配樂，接著是教授音樂課程。
658	奎山中學教師
659	客戶服務
660	得士派人力資源顧問股份有限公司派遣至教育部體育署
661	個人工作室
662	針織廠廠務主任
663	國家同步輻射研究中心
664	富邦人壽
665	安榮會計師事務所
666	不方便透露 (業務性質)
667	中信金融管理學院
668	勤業眾信
669	柏恩亞太股份有限公司
670	新光人壽
671	上海商銀
672	香草巧克力工坊
673	水電行
674	華南
675	泰安產險
676	會計師事務所
677	藝珂人事股份有限公司
678	不方便透露 但是是金融業
679	國中教師
680	進東汽車
681	台大醫院北部分院
682	金融業
683	Uber 後勤
684	鼎川法律事務所
685	泰安
686	一際實業有限公司
687	不方便透露 (採貨業
688	訂力氣國際有限公司
689	國泰世華銀行
690	家裡的
691	致勝股份有限公司
692	餐廳
693	中國信託
694	朋達實業股份有限公司
695	新展銀行

序號	校友工作單位名稱/類型 (108 學年度)
696	南山人壽
697	中國信託
698	勤業眾信
699	台北元大銀行
700	國泰人壽
701	勤業眾信
702	醫院診所
703	富邦銀行
704	富邦銀行
705	永豐銀行
706	自家中藥行
707	元大證券
708	勤業眾信
709	凱基人壽
710	富邦人壽
711	吉利康股份有限公司
712	國際票券
713	富邦銀行
714	南山人壽保險
715	菜市場 賣雞肉
716	基隆二信
717	富邦證券
718	國泰人壽
719	上海銀行
720	合作金庫
721	新聯陽代銷公司
722	凱基人壽
723	玉山銀行
724	原住民委員會
725	兆豐證券
726	New Balance
727	富邦人壽
728	中國信託
729	興達會計師事務所
730	紅白科技公司
731	國泰保險
732	酷澎
733	中國信託
734	成大醫院小兒部

序號	校友工作單位名稱/類型 (108 學年度)
735	政府部門
736	記帳士事務所
737	歐悅農牧整合股份有限公司
738	農業部畜產試驗所東區分所
739	國立台灣大學動物科學技術學系研究助理
740	蓓莉雅股份有限公司
741	星巴克
742	水手兩棲爬蟲
743	畜牧現場人員
744	玉山銀行
745	磨鼻子動物醫院
746	中多奇農場
747	慶耀畜牧場
748	臺北市政府 / 國立空中大學、開南大學兼任助理教授
749	政府單位
750	台北市立聯合醫院
751	中租建設開發有限公司
752	台灣區植物油製煉工業同業公會
753	中科國華資本
754	勞務承攬
755	中信金融管理學院
756	中國文化大學
757	龍華科技大學
758	中一管理顧問有限公司
759	明源聯合會計師事務所
760	中原大學 應用華語文學系 兼任助理教授
761	中國文化大學
762	環泥建設股份有限公司
763	酷澎
764	輝達國際企業有限公司
765	慧通智聯股份有限公司
766	科雅光電股份有限公司
767	台塑生醫科技股份有限公司
768	宜盛企業股份有限公司
769	首阜顧問股份有限公司
770	星創網絡新媒體有限公司
771	易遊網旅行社
772	全傳智能科技有限公司
773	CoCo 都可

序號	校友工作單位名稱/類型 (108 學年度)
774	裕邦信用管理
775	頂發建設股份有限公司
776	波谷影片有限公司
777	姆斯國際企業社
778	錦順營造股份有限公司
779	國紡企業股份有限公司
780	岱鐸科技股份有限公司
781	宏名實業有限公司
782	百利國際企業有限公司
783	衡國企業股份有限公司
784	嘉實資訊股份有限公司
785	萬寶華企業管理顧問股份有限公司
786	錦鴻國際企業有限公司
787	耀華電子股份有限公司
788	商思維創新有限公司
789	鼎新數智
790	強國企業股份有限公司
791	聯聖企管顧問股份有限公司
792	揚基聯合會計師事務所
793	龍國企業有限公司
794	頂發建設股份有限公司
795	錦順營造股份有限公司
796	禾馨國際企業有限公司
797	宜盛企業股份有限公司
798	心依娃有限公司
799	欣臨企業股份有限公司
800	全傳智能科技股份有限公司
801	頂發建設股份有限公司
802	台北 101 永續服務主任
803	音樂工作室
804	興安國際企業有限公司
805	聯捷聯合會計師事務所
806	航旺國際企業有限公司
807	全傳智能科技股份有限公司
808	專精企業管理顧問
809	錦順營造股份有限公司
810	華碩
811	泉勝國際企業有限公司
812	全越運動事業股份有限公司

序號	校友工作單位名稱/類型 (108 學年度)
813	星展銀行
814	kswiss
815	春源鋼鐵
816	新加坡商副理
817	沛華承攬
818	元大銀行
819	宜蘭市公所
820	外埔區農會
821	凱度廣場
822	美光機電
823	威 建實業股份有限公司
824	中國信託
825	文華東方酒店
826	三陽工業
827	華南銀行
828	台新銀行
829	銀行
830	亞東百貨
831	經歷
832	富邦
833	微創
834	沛華海運承攬
835	中華郵政
836	超賀股份有限公司
837	微創
838	富邦 momo
839	五全企業股份有限公司
840	桃園醫院
841	蝦皮
842	UNUQLO
843	信義房屋
844	自由業
845	峻晟
846	補教業
847	運動品牌
848	聯邦銀行
849	新光人壽
850	博智兒
851	萬大

序號	校友工作單位名稱/類型 (108 學年度)
852	晉將資訊
853	工作室
854	順心車業
855	裝潢 木工
856	安利美特咖啡
857	新北市私立格致高級中等學校
858	大聯大控股股份有限公司
859	資拓宏宇
860	開南學校財團法人臺北市開南高級中等學校
861	華南永昌證券
862	吳沙國中專任輔導教師
863	全家便利商店
864	新北市三峽國中 專輔教師
865	阿發布雷克股份有限公司-Cafein 硬咖啡營運事業部
866	詮創科技有限公司
867	臺北市萬大國小
868	錠律保險經紀人股份有限公司 網路行銷部
869	業務
870	苗栗縣立獅潭國民中學
871	臺灣臺北地方法院
872	聯鑫網科技有限公司
873	元大證券股份有限公司/營業員
874	個人工作室
875	星宇航空
876	國泰世華銀行 金融服務部 視訊服務科 視訊客服專員
877	臺北市泰瑞森補習班
878	可樂旅遊 行銷企劃
879	Adecco
880	莫奧數位股份有限公司
881	蘆洲國中
882	桃園市政府教育局
883	三重商工輔導室
884	財團法人臺灣基督教主愛之家輔導中心附設花蓮縣私立凱歌園少年中途之家
885	新北市私立復興高職商工職業學校_人事室
886	林口長庚紀念醫院
887	愛德實驗教育機構
888	國泰世華銀行
889	新北市政府
890	國泰建設

序號	校友工作單位名稱/類型 (108 學年度)
891	遠雄房地產 行銷企劃專員
892	協勝
893	佑展
894	合沐
895	振皓工程顧問股份有限公司
896	國營臺灣鐵路股份有限公司
897	丹棠開發股份有限公司
898	勤路更
899	中國建經
900	百辰創新股份有限公司
901	湛合工程顧問有限公司 規劃師
902	不動產
903	都市更新
904	長泓
905	熙鼎
906	安信
907	崇偉營造工程股份有限公司
908	丹棠開放股份有限公司
909	統一多拿滋人力資源 Team
910	欣興電子股份有限公司
911	Rayprus-人資
912	精誠資訊股份有限公司
913	宏燁資訊 - 雲端資安服務處
914	人資相關
915	南山人壽保險股份有限公司
916	酷澎
917	太平洋崇光百貨股份有限公司
918	嘉好工程有限公司
919	揚秦國際企業股份有限公司
920	臺北市府警察局
921	HR
922	彬松科技股份有限公司
923	國瑞汽車・工程師
924	聖洋國際股份有限公司
925	新光產物保險股份有限公司
926	糕菲庇護工場
927	崇越科技
928	佳世達科技股份有限公司
929	財團法人法律扶助基金會

序號	校友工作單位名稱/類型 (108 學年度)
930	精品
931	鉅星數位科技股份有限公司
932	和碩聯合科技股份有限公司
933	金融業
934	永豐銀行
935	攝影-個人工作室
936	北達汽車股份有限公司
937	安宇國際有限公司
938	工研院
939	台灣知識庫股份有限公司
940	夏恩英語
941	蜜望實企業
942	服飾業
943	心路基金會 技輔員
944	集晴工作室
945	診所
946	鼎易印刷事業股份有限公司
947	勞動部勞工保險局
948	個人家業
949	會計事務所
950	國立中正大學
951	華熊營造股份有限公司
952	廣達電腦
953	勞動部職安署 勞動檢查員
954	人資發展課
955	安倉營造股份有限公司
956	新北市政府勞動檢查處
957	宏致電子
958	中正駕訓班
959	中信人力資源管理顧問有限公司
960	中華民國資訊軟體協會
961	元大證券股份有限公司
962	台灣德迅國際運輸股份有限公司
963	自己接手工皂
964	海悅國際
965	惇陽工程
966	大成鋼隆美家居室內裝修設計股份有限公司
967	昱盛景觀
968	惇陽工程顧問

序號	校友工作單位名稱/類型 (108 學年度)
969	營造業
970	刺青
971	林業試驗所
972	國立臺灣師範大學
973	喬自然有限公司
974	未來科技教育中心
975	伸澹生計
976	南投縣政府財政處公有財產科約用人員
977	鉸捷企業有限公司
978	鳳山熱帶園藝試驗分所
979	東輪成國際物流有限公司
980	屏東縣動物防疫所
981	台灣電視公司
982	uniqlo
983	阿卡將本舖
984	林業保育署屏東分署六龜工作站
985	新紀顧問公司
986	悠躍運動空間南科館
987	藍海國際餐飲股份有限公司 櫻桃谷餐廳
988	超豐電子資材處物管部成品課倉儲管理師
989	大清實業有限公司
990	宇辰系統科技
991	原通有限公司
992	冷氣工程 (安裝保養) · 舊公寓冷氣換新、新建案大樓室內裝修之冷氣規劃與施工 · 洗冷氣 · 維修等...
993	成吉旅行社有限公司
994	台灣新竹杜邦
995	財團法人農業工程研究中心
996	個人農場
997	陸軍特種作戰指揮部
998	新北市政府警察局板橋分局偵查隊
999	和信景觀有限公司
1000	裕涵實業股份有限公司
1001	生態顧問公司 · 生態專員
1002	捷正物業服務管理公司
1003	維德堡工程
1004	教育類
1005	台視
1006	個人工作室

序號	校友工作單位名稱/類型 (108 學年度)
1007	香港商卓生有限公司台灣分公司
1008	翰方御品股份有限公司
1009	新聞媒體
1010	國小
1011	永悅健康
1012	台北新板希爾頓酒店行銷公關部
1013	凱絡媒體服務股份有限公司
1014	台北之音廣播股份有限公司
1015	星宇航空
1016	NEWS98_台灣全民廣播電台股份有限公司
1017	柏文健康事業股份有限公司
1018	自由時報電子報 財經頻道
1019	民視新聞編輯
1020	賀眾牌
1021	工商時報
1022	星宇航空
1023	勤美集團生活創新事業處行銷宣傳部社群行銷專員
1024	桃園航勤/運務員
1025	頌娜有限公司
1026	台灣樂線有限公司
1027	沃祈股份有限公司
1028	台灣威亞數位科技
1029	社團法人中華基督教今日傳媒發展協會中部新聞中心
1030	濱川業務
1031	百貨銷售
1032	電商客服
1033	兆基管理顧問股份有限公司
1034	食品進口商
1035	自由時報
1036	小鹿文娛股份有限公司 / 酒等了國貿商行
1037	中視
1038	台灣優衣庫有限公司
1039	無印良品
1040	納智捷
1041	室內設計
1042	尼爾森愛科
1043	和亞數位科技股份有限公司事業發展處行銷部資深公關
1044	美體宣傳
1045	凱旭證券投顧行銷企劃部

序號	校友工作單位名稱/類型 (108 學年度)
1046	緯來電視網緯影藝企劃
1047	台中新光三越植村秀
1048	TVBS
1049	補教業
1050	喜陽廣告製作公司攝影助理
1051	經紀人
1052	事務所
1053	事務所
1054	事務所
1055	事務所
1056	事務所
1057	事務所
1058	公司
1059	事務所
1060	事務所
1061	事務所
1062	事務所
1063	事務所
1064	事務所
1065	事務所
1066	事務所
1067	事務所
1068	公司
1069	普通公司
1070	事務所
1071	事務所
1072	事務所
1073	飲料店
1074	國立台東高級中學員工
1075	振芳股份有限公司
1076	數位創作
1077	室內裝潢
1078	餐廳
1079	台北藏愛婚紗造型師
1080	台灣證卷交易所
1081	台灣銀行
1082	中華電信股份有限公司
1083	國泰世華銀行
1084	重機行

序號	校友工作單位名稱/類型 (108 學年度)
1085	學校任職
1086	炫音樂工作室
1087	咖啡廳
1088	TMA
1089	第一金控
1090	保險
1091	重機行老闆
1092	蝦皮服飾賣家
1093	保險
1094	微商
1095	銀行
1096	中信銀行
1097	菸酒行
1098	外送
1099	玉山銀行
1100	銀行
1101	保險
1102	中國文化大學員工
1103	文創
1104	數位創作者
1105	第一銀行
1106	學校任職
1107	台灣人壽
1108	台灣經濟研究院派駐國家發展委員會管制考核處
1109	經濟分析師
1110	學校
1111	元大證卷股份有限公司
1112	餐飲
1113	展覽
1114	財團法人台灣綜合研究院
1115	國泰人壽台北審查科
1116	南山人壽
1117	公司會計
1118	銀行
1119	個人工作室
1120	自由工作者
1121	台灣大哥大股份有限公司
1122	部落客
1123	華威數位財金科技

序號	校友工作單位名稱/類型 (108 學年度)
1124	圖書館
1125	友達光電股份有限公司
1126	Trend Micro
1127	數位創作者
1128	敦新科技-數據應用處 系統工程師
1129	老師
1130	億光電子
1131	騰雲科技服務股份有限公司
1132	卓航科技有限公司
1133	NEC
1134	宏燁資訊股份有限公司
1135	淡水一信 資訊室
1136	中華電信網路技術分公司-基地台維運
1137	三竹
1138	叡揚資訊股份有限公司
1139	數位創作者
1140	Costco
1141	個人工作室
1142	個人工作室
1143	元大商業銀行
1144	金包里鴨肉
1145	采威國際資訊股份有限公司
1146	金箭印刷科技股份有限公司
1147	露易莎 店長
1148	聯合影業有限公司
1149	三立新聞
1150	7-11 統一超商正職
1151	剪輯
1152	First Wave Technology
1153	行銷企劃
1154	Coco 都可
1155	foodpanda 客戶管理
1156	帆晴股份有限公司 (ADbest) 廣告平面設計師
	做數位廣告行銷 (google 、 meta 、 max.....等) 的廣告圖、官網設計、包裝設計、影音等等
1157	定律保險業務主任
1158	旅行社
1159	女媧創造股份有限公司
1160	海德威電子工業股份有限公司 業務助理
1161	台灣漢高

序號	校友工作單位名稱/類型 (108 學年度)
1162	凱擘大寬頻
1163	財團法人印刷傳播興才文教基金會・專案經理
1164	誠采股份有限公司
1165	媒體公關公司
1166	自由領隊
1167	悠旅生活事業股份有限公司
1168	信義房屋
1169	攝影剪輯
1170	德明科技大學
1171	三立電視
1172	愛進化科技股份有限公司
1173	壹傳媒
1174	美商服飾
1175	世邦
1176	資訊業
1177	凌群電腦
1178	小組長
1179	北望工程
1180	資訊業
1181	工程師
1182	資訊業
1183	資訊業
1184	LINEPay 行動支付 (連加網路股份有限公司) 業務
1185	富邦人壽 業務襄理
1186	資訊業
1187	職業軍人
1188	資訊業
1189	資訊業
1190	銀行
1191	顯智聯科技股份有限公司
1192	資訊業
1193	資訊業
1194	傳產
1195	精誠資訊股份有限公司
1196	中租
1197	資訊業
1198	工程師
1199	五金製造業
1200	資訊業

序號	校友工作單位名稱/類型 (108 學年度)
1201	旅居文旅
1202	資訊業
1203	傳產
1204	資訊業
1205	資訊業
1206	鼎新數智股份有限公司 ERP 顧問師
1207	工程師
1208	資訊業
1209	資訊業
1210	資訊業
1211	資訊業
1212	我愛數為科技股份有限公司
1213	科技業
1214	資訊業
1215	資訊業
1216	祐安資訊有限公司
1217	台灣智園有限公司
1218	資訊業
1219	資訊業
1220	資訊業
1221	資訊業
1222	威雲科技-資安應用工程師 / 森盟資訊-自營業電腦硬體公司
1223	資訊業
1224	新北市私立大龍德汽車駕駛人訓練班
1225	普鴻資訊股份有限公司
1226	資訊業
1227	科技業
1228	友輝光電股份有限公司
1229	科技業
1230	衫原色企業社
1231	資訊業
1232	葳橋資訊
1233	迪恩士半導體科技股份有限公司
1234	資訊業
1235	資訊業
1236	資訊業
1237	資訊業
1238	Snowin
1239	工程

序號	校友工作單位名稱/類型 (108 學年度)
1240	工程師
1241	資訊業
1242	資訊業
1243	業務助理
1244	先鋒材料科技股份有限公司
1245	會計師事務所
1246	資訊業
1247	全支付
1248	銀行
1249	ACE-CPT 私人教練
1250	運動中心教練
1251	健身教練
1252	兼職講師
1253	運動中心教練
1254	運動中心
1255	棒球教練
1256	棒球教練
1257	運動中心
1258	健身教練
1259	運動中心教練
1260	運動中心
1261	健身教練
1262	棒球教練
1263	健身房教練
1264	運健教練
1265	運動中心教練
1266	設計晶圓廠機台
1267	富邦
1268	元崇設計工拱份有限公司
1269	源保
1270	緯創
1271	英商高文
1272	幫家裡
1273	建興儲存科技股份有限公司
1274	南亞科技
1275	韌體設計資深工程師
1276	擎昊資訊整合
1277	神通資訊科技股份有限公司
1278	神準科技股份有限公司

序號	校友工作單位名稱/類型 (108 學年度)
1279	全球檢測股份公司工程師
1280	倫飛
1281	永達
1282	緯創資通
1283	晴光電能
1284	研華科技
1285	聯華
1286	GRDC EDVC EDVD3 系統整合測試四處
1287	奇景
1288	智邦科技-SW RD
1289	秉伸企業有限公司
1290	美光 PIE
1291	恩嘉
1292	中國文化大學舞蹈學校兼任講師 / 臺北市雙園國中舞蹈班 / 臺北市永樂國小舞蹈班 / 新北市新埔國中舞蹈班 / 新竹市育賢國中舞蹈班 / 古名伸舞團舞者 / 三十舞蹈劇場課程指導
1293	鼎金國中舞蹈班・代理教師
1294	模特 / 舞者 / 老師 教課單位-六號實驗室 / 舞時光 / 家教
1295	JR 兒童體能操學苑
1296	虎鐵健身器械皮拉提斯
1297	舞蹈老師及器械皮拉教師
1298	首爾妹服裝有限公司
1299	Ginyoga / 愛舞民族舞團
1300	新興動物藥品有限公司
1301	南山人壽保險股份有限公司/業務襄理
1302	瓊安開發股份有限公司
1303	小橘子舞蹈功夫人力公司
1304	七樂健身有限公司
1305	虎鐵器械皮拉提斯
1306	南星舞蹈 / 兼職網路銷售 (自媒體經營)
1307	華電聯網股份有限公司
1308	舞動世界兒童舞蹈
1309	市場銷售
1310	威爾舞蹈空間
1311	涵·舞蹈藝術工作室 (個人工作室)
1312	昌福國小 代理教師
1313	個人工作室
1314	自營商
1315	個人工作室

序號	校友工作單位名稱/類型 (108 學年度)
1316	台灣 無印良品
1317	業務
1318	業務
1319	台灣萊雅股份有限公司美妝公關
1320	業務
1321	飛躍文創
1322	台北彭園
1323	台灣嵐舒股份有限公司
1324	科技業
1325	unii studio
1326	滾石唱片
1327	貝可國際股份有限公司
1328	天空傳媒
1329	遠東鐵櫃鋼鐵場桃園營業所
1330	今健康 新媒體有限公司
1331	PChome
1332	耐德傳媒
1333	實況主
1334	利他聯創
1335	GIORDANO
1336	就是情人
1337	行銷策略中心
1338	個人工作室
1339	靈智廣告
1340	阡鉅貿易
1341	齊岩設計
1342	陽獅媒體
1343	永佳雙龍汽車
1344	信義房屋
1345	理財周刊
1346	精鍊公關股份有限公司
1347	草谷影像工作室
1348	華奕工業有限公司
1349	深視數位行銷公司
1350	城邦文化股份有限公司
1351	陽獅集團新傳媒
1352	宜蘭縣冬山鄉公所
1353	業務
1354	儂儂雜誌

序號	校友工作單位名稱/類型 (108 學年度)
1355	優品匯有限公司
1356	霹靂全球品牌授權股份有限公司
1357	元氣動物醫院
1358	博觀資本股份有限公司
1359	Gulf Air
1360	東豐纖維企業股份有憲公司
1361	雞排店
1362	明基三豐醫療器材股份有限公司
1363	南門派出所
1364	國泰人壽
1365	國泰人壽
1366	安聯人壽
1367	蘇州晶測科技有限公司
1368	昕陽國際事業有限公司
1369	社團法人台中市福關懷協會
1370	德國萊因技術監護顧問股份有限公司
1371	貿易公司
1372	投資公司
1373	大園汽電共生股份有限公司
1374	補習班業務
1375	台電
1376	工程師
1377	CAD 繪圖工程師
1378	燁聯鋼鐵股份有限公司
1379	星巴克店員
1380	非機械相關工作
1381	機構工程師
1382	倉點中心
1383	達英科技股份有限公司
1384	緯創資通
1385	仁寶電腦工業股份有限公司
1386	台灣積體電路製造股份有限公司
1387	演員
1388	助理工程師
1389	助理工程師
1390	toyota 業務
1391	熱傳工程師
1392	維揚實業
1393	快樂機器人有限公司

序號	校友工作單位名稱/類型 (108 學年度)
1394	春源科技
1395	牧德科技股份有限公司
1396	自家工廠
1397	台灣積體電路製造股份有限公司
1398	華碩科技
1399	法拍房屋
1400	景美科技股份有限公司
1401	春源科技
1402	春源科技
1403	熱傳工程師
1404	大台北瓦斯
1405	室內設計
1406	蔚藍世界
1407	群創光電股份有限公司
1408	美商雲達國際股份有限公司
1409	正龍工程股份有限公司
1410	記帳
1411	日本市場股份有限公司
1412	全桂
1413	奕華五金
1414	新加坡商矽比科亞洲有限公司寶琳分公司
1415	永豐
1416	春鼎企業有限公司
1417	光明海運股份有限公司財務部
1418	琢玉補習班
1419	冠禾商行
1420	黃茂
1421	樓管
1422	家族事業
1423	國外企業
1424	富邦人壽保險股份有限公司
1425	國立臺灣戲曲學院
1426	個人工作室
1427	葛氏兄弟
1428	軍人
1429	台灣積體電路製造股份有限公司
1430	中孚科技
1431	服務業
1432	台中市立人國中

序號	校友工作單位名稱/類型 (108 學年度)
1433	生態
1434	金門縣愛心計程車合作社
1435	物流
1436	如果兒童劇團
1437	三明治工有限公司
1438	幼思職能心理聯合治療所
1439	薇恩股份有限公司
1440	廣藝基金會
1441	天方能源科技股份有限公司
1442	類似個人工作室。主要負責長短影音前製、拍攝、演出、後製、社群經營...等。 舞台劇接案演出（表演）
1443	劇場後台自由接案工作者，綠光劇團、國光劇團、藝能技術公司、莎士比亞的妹妹們的劇團、趨勢教育基金會等等劇團、公司。
1444	紅蟻天技術團隊有限公司(至國光劇團協助舞台技術工作)
1445	親子劇場
1446	祕密花園 tantra and star / 松屋 matsuko house
1447	鉑嵐韓商股份有限公司
1448	智聯服務股份有限公司
1449	G&K GLOBAL
1450	酷澎股份有限公司
1451	中強光電股份有限公司
1452	海軍 168 艦隊
1453	華擎科技
1454	九和汽車
1455	筆譯
1456	台灣圓益石英/Global Operation Center
1457	韓商現代工程股份有限公司
1458	詹姆士科技顧問有限公司
1459	富海科技翻譯有限公司
1460	美商泰優
1461	可樂旅遊
1462	一般公司行號
1463	桃園航勤
1464	特伯福連科技股問有限公司
1465	泰祐國際有限公司
1466	李家興食品商業有限公司
1467	芳馥健康顧問有限公司
1468	謝伶莎地政士事務所
1469	91app

序號	校友工作單位名稱/類型 (108 學年度)
1470	九易宇軒股份有限公司
1471	囍堂婚設影
1472	輔仁大學全人中心 / 文化大學韓文系
1473	健行科技大學 應用外語系 韓語講師
1474	雄獅旅遊
1475	吉恩立數位科技股份有限公司
1476	個人工作室
1477	味全龍
1478	台鋼雄鷹
1479	統一獅
1480	永慶不動產
1481	帕總
1482	國立臺北護理健康大學教師
1483	選手
1484	大陸擔任品勢教練
1485	體育老師
1486	教練
1487	划船教練
1488	保齡球選手
1489	游泳教練
1490	柔道教練
1491	北市南湖國小籃球教練
1492	射箭選手
1493	網球選手兼教師
1494	國小體育老師
1495	體能教練
1496	運動教練
1497	實踐大學企業管理學系老師
1498	鸞江國中 代理教師
1499	籃球賽的球員
1500	足球教練
1501	國小體育老師
1502	教練
1503	台灣國家隊運動員
1504	韻律體操選手
1505	國泰人壽女子桌球隊
1506	桌球職業選手
1507	兒童體適能教室老師
1508	科技公司-具體名字不方便提供

序號	校友工作單位名稱/類型 (108 學年度)
1509	TGI Fridays
1510	萊茲特資訊科技股份有限公司
1511	歐德系統家具
1512	咖啡廳
1513	UNIQLO
1514	賀眾企業股份有限公司
1515	承億輕旅股份有限公司嘉義分公司
1516	奶蜜之地 Milk&Honey
1517	服務業
1518	天新資訊股份有限公司 資深數位行銷管理師
1519	保險業務
1520	澳洲打工度假
1521	泰昇百貨行
1522	日商_亞洲藏壽司股份有限公司
1523	補習班老師
1524	食品工廠-自家的工廠
1525	服務業
1526	中介
1527	麥當勞
1528	雲力橘子數位股份有限公司
1529	旅行社
1530	不方便提供-服務業
1531	易遊網旅行社股份有限公司
1532	眼科櫃檯
1533	酷航
1534	易遊網旅行社股份有限公司
1535	澳洲打工度假
1536	桃園國際機場
1537	星宇航空
1538	補教老師
1539	雄獅旅行社股份有限公司
1540	澳洲打工度假
1541	青隅-松山酒廊 / 台北文華東方酒店
1542	可樂旅遊旅行社股份有限公司
1543	凱旋旅行社股份有限公司(巨匠旅遊)
1544	桃園市大溪區公所
1545	內衣褲代理商
1546	不方便提供-銀行業
1547	蘆洲二手自行車店

序號	校友工作單位名稱/類型 (108 學年度)
1548	飯店業務助理
1549	金石發股份有限公司
1550	台灣無印良品股份有限公司
1551	宏泰企業機構_宏泰建設股份有限公司
1552	World Gym
1553	雄獅旅行社股份有限公司
1554	貨物承攬業
1555	國賓大飯店股份有限公司
1556	全聯福利中心_全聯實業股份有限公司
1557	宜蘭縣-農務處
1558	不方便提供公司名稱-餐飲業廚師
1559	旅行社
1560	奶蜜之地 Milk&Honey
1561	農會
1562	工地監工
1563	京都凱悅酒店
1564	科技公司-公司名不方便透漏
1565	毅力資訊股份有限公司
1566	房仲
1567	中國文化大學-招生組

附錄 2 校友工作單位名稱/類型一覽表(110 學年度)

序號	校友工作單位名稱/類型(110 學年度)
1	三菱汽車
2	百辰創新股份有限公司
3	國泰建設股份有限公司
4	資誠會計事務所
5	大里地政
6	財產相關
7	中華徵信不動產估價師聯合事務所
8	新莊地政事務所
9	敬鵬工業股份有限公司(平鎮六廠)作業員
10	元科科技有限公司
11	漢揚不動產
12	建築業
13	安普新股份有限公司
14	特傑營造股份有限公司
15	日商奧椿
16	中央大學 大氣科學系 研究助理
17	仁川藥局
18	台灣伊莎貝爾食品股份有限公司
19	永如營造股份有限公司
20	文化大學研究助理
21	Murata
22	海岳開發股份有限公司
23	瑞傳科技股份有限公司
24	實驗室人員
25	昱山環境技術服務顧問有限公司
26	力達影音
27	教育
28	拍片美術
29	宏成
30	服飾設計
31	dhl
32	中租
33	樸然子
34	銷售
35	亞洲衛星電視股份有限公司 編輯

序號	校友工作單位名稱/類型(110 學年度)
36	中橫傳訊
37	美而快
38	餐飲業
39	享影有限公司 剪輯師
40	氧氣電影有限公司
41	教育單位
42	南山人壽
43	償麗
44	樸卡
45	服務業
46	p u l l b e a r
47	皇廷整合行銷傳播有限公司
48	富邦
49	新視紀整合行銷
50	gq
51	國光
52	財團法人中國生產力中心
53	三得利健益亞太
54	數位行銷
55	馬偕學校
56	銷售
57	雙偉
58	刻麗虛黛
59	教育單位
60	智行數位行銷公司
61	sieg hair salon
62	康泰
63	信義房屋
64	台鐵
65	哇寶國際資訊股份有限公司
66	媒體
67	服務
68	廣告行業
69	國軍桃園總醫院-醫勤組
70	原住民組委員會
71	博立奧
72	安鼎行銷藝術
73	民視
74	成恩

序號	校友工作單位名稱/類型(110 學年度)
75	高中老師
76	立人
77	磊達
78	紀登
79	龍行文教
80	沒有正式名稱
81	全家便利商店
82	無正式名稱
83	全家
84	佳綸工程
85	7-Eleven
86	優人神鼓
87	臺南市民族管絃樂團
88	跑場接案 創業
89	安和國小
90	新北市愛智發展中心
91	愛智發展中心
92	自由接案
93	全職個人網拍工作室 / 兼職鋼琴家教老師
94	復華雙語小學
95	老師
96	中國文化大學
97	幼兒園教保員
98	D23 Cafe
99	個人工作室
100	橙豐機電工程股份有限公司
101	攝影 / 錄影 / 音樂演奏 / 音樂教學 / 文創創業
102	與不同劇場合作 / 劇場
103	裸(R.O.D)集團
104	舞蹈員
105	自由接案漫畫家
106	自由接案演員
107	自由接案
108	自由接案劇場演員
109	聚思製造端企劃與製作
110	台灣戲曲中心
111	劇場(自由接案)
112	松瑞製藥
113	溫士頓醫藥

序號	校友工作單位名稱/類型(110 學年度)
114	九連環境開發
115	工研院
116	達邁科技產品工程師
117	宜源科技
118	中鼎化工
119	國精化學
120	康普材料科技
121	台灣紙業特化氣體工程師
122	耀華電子
123	嘉新水泥
124	品豐生活事業
125	矽品精密工業股份有限公司
126	國森企業
127	台電
128	六輕
129	立宏生物科技
130	上偉碳纖維複合材料
131	廣達電腦
132	大格化學工業
133	三化電子
134	耀華電子
135	中國化學製藥
136	上豐化學建材
137	台塑生醫
138	采鈺科技工程師
139	超商打工
140	凱基證券
141	中國信託銀行
142	國家同步輻射研究中心
143	正隆股份有限公司
144	鴻海精密工業股份有限公司生產與研發部
145	紅牌油漆
146	OSAT 廠
147	富邦人壽
148	工程師
149	工程師
150	家裡工作
151	工程師
152	工程師

序號	校友工作單位名稱/類型(110 學年度)
153	工程師
154	服務業
155	服務業
156	工程師
157	工程師
158	服務業
159	工程師
160	科技業工程師
161	工程師
162	工程師
163	南亞科技工程師
164	直銷
165	欣興電子工程師
166	工程師
167	工程師
168	昀泰策略資產顧問有限公司 / 自己創業，主要協助客戶資產的跨域整合與配置策略的建議，並洞察市場分析局勢，依照客戶的狀態給予合適的策略方案
169	金門大學
170	失親兒基金會
171	文大推廣部
172	基隆市學生輔導諮商中心
173	中華科技大學
174	長庚科大
175	芯語心理治療所
176	旭立
177	明星科技大學
178	全職桃園市助人專業促進協會-新北成人組，擔任心輔員 / 兼職助人心理諮商所 合作心理師
179	南亞技術學院
180	生活輔導員
181	財團法人勵馨社會福利事業基金會
182	免稅店公司
183	威旭數據科技股份有限公司
184	台北市文山區華德福-彩虹屋幼兒園
185	三和國中
186	新北市衛生局
187	新北市立三和國中兼任輔導教師
188	永三汽車公司
189	私立科大資源教室
190	個人美甲工作室

序號	校友工作單位名稱/類型(110 學年度)
191	新竹市衛生局
192	衛福部中區兒童之家
193	個人甜點工作室
194	愛重服務中心心路基金會
195	昕冬水產行（個人工作室）
196	台北市忠孝國中
197	家扶台中發展學園
198	小森活親子空間坊
199	伊甸基金會 恩望身障者人力資源中心
200	海外打工度假
201	新竹市消防局-竹光分隊
202	城市商旅北門館
203	三菱化學
204	大倉久和飯店
205	雄獅旅行社
206	經濟部中小及新創企業署
207	科技公司
208	藏壽司
209	燒烤餐廳
210	聚
211	航空公司不方便透露
212	析數智匯股份有限公司
213	コネックス大阪ショールーム
214	東南旅遊
215	覺旅咖啡
216	無印良品
217	UCC
218	科技公司
219	帝驊科技股份有限公司
220	成真咖啡跟個人工作室
221	協技科技股份有限公司
222	日商奧村組營造股份有限公司台灣分公司
223	寶雅
224	G
225	壽司郎
226	Mercer brunch
227	中國信託
228	群閱科技股份有限公司
229	Dcard

序號	校友工作單位名稱/類型(110 學年度)
230	TCA
231	日商倍樂生股份有限公司
232	日本天理大學
233	科技業不方便透露
234	長庚科大
235	黎明科技大學
236	電話銷售
237	個人工作室
238	個人工作室
239	行銷
240	公司行政
241	出版社
242	行銷
243	生態園
244	博物館
245	行政
246	補習班
247	企劃
248	補習班
249	補習班
250	威秀影城
251	行政
252	紐約市哥倫比亞醫學院
253	中央研究院植物暨微生物研究所碩士級研究助理
254	杜邦化學
255	富邦人壽保險業務
256	國立臺灣大學 農業化學系 研究助理
257	藥物篩檢
258	中央研究院
259	南山人壽
260	長華科技股份有限公司
261	基龍米克斯 生命科學業務部
262	台北市立聯合醫院中興院區
263	糕盛有限公司
264	個人農場
265	水保署
266	統一超商早班正職
267	桃園市立中壢家事商業高級中等學校家政科正式教師
268	馬來西亞商思謀能有限公司台灣分公司

序號	校友工作單位名稱/類型(110 學年度)
269	新北市環境保護局
270	Cat Cafe Mocha
271	婚紗業
272	金融業
273	國軍
274	科技業
275	直播助理、南山人壽
276	昕美印刷企業有限公司
277	佑益科技實業股份有限公司行政助理
278	光學鏡片公司
279	全家便利商店兼職
280	幼兒園老師
281	崑邦
282	蘭因植物科技
283	大笠經濟
284	矜持
285	21 世紀房屋
286	力積電
287	業成資訊
288	矽品
289	頂級設計室內裝修
290	美光科技
291	台灣電力公司
292	LEXUS
293	中傑鞋業
294	佳明聯合會計事務所
295	空中美語
296	中信
297	日本航空
298	振興醫院
299	信義房屋
300	周氏生技企業社
301	業務助理
302	海韻電子工業股份有限公司
303	安葆國際實業股份有限公司
304	煜頂精密股份有限公司
305	今周刊整合傳播企劃
306	東森寵物
307	安頂風機有限公司

序號	校友工作單位名稱/類型(110 學年度)
308	南山人壽景豪通訊處
309	好時節農場
310	私立淡江高中
311	坤眾科技
312	享亮文具樂園 - 東湖店
313	百貨管理職
314	九福科技顧問股份公司資料分析師
315	全聯福利中心
316	飲料店
317	宜寧中學
318	日東昇水產商行
319	南山人壽
320	林保署林鐵處
321	金門防衛指揮部
322	中國文化大學 理工學院 地質學系
323	中國文化大學
324	郁籌國際開發有限公司
325	台灣電力公司輸變電工程處第二工務段
326	朗朗牙醫
327	臺大海洋中心
328	同豐
329	中國信託
330	宜鼎國際
331	台灣世曦工程顧問股份有限公司
332	台灣世曦工程顧問社
333	禾米國際食品股份有限公司
334	樂多多集團
335	圓點奈米技術股份有限公司
336	穩盛科技股份有限公司
337	臺灣水泥股份有限公司
338	彩普科技股份有限公司
339	君禾科技有限公司
340	力大圖書有限公司
341	興盛診所
342	翔旭國際股份有限公司
343	德利森科技股份有限公司
344	盛特材料股份有限公司
345	柯爾創新有限公司
346	烽泰科技有限公司

序號	校友工作單位名稱/類型(110 學年度)
347	艾錫科技有限公司
348	侑泰國際股份有限公司
349	全坤建設開發股份有限公司
350	華勻整合服務有限公司
351	台鋼工程股份有限公司
352	禾圓行銷有限公司
353	聚亨科技股份有限公司
354	南光化學製藥股份有限公司
355	華義國際數位娛樂股份有限公司
356	中國文化大學 終身學習中心 職員
357	黛安芬 行銷部門
358	安致勤資聯會計師事務所 工商帳審部
359	震豪數位科技 SEOer
360	悠祿益 執行長
361	國術教練
362	棒球選手
363	跆拳道國手
364	籃球教練
365	澳洲打工 (農場)
366	技國教練
367	散打教練
368	體育老師
369	體育老師
370	國立陽明交通大學
371	老師
372	棒球教練
373	拳擊教練
374	太極拳教練
375	跆拳道教練
376	進佳蔘藥行負責人
377	藝境創新股份有限公司
378	強生優活有限公司溫州運動據點
379	棒球教練
380	運動教練
381	跆拳道教練
382	國家隊選手
383	宇合聯法律事務所
384	溯蔴外泌體股份有限公司
385	台北市商業處

序號	校友工作單位名稱/類型(110 學年度)
386	銘傳大學
387	政府機關
388	玄奘大學
389	壽險公會
390	實習中
391	臺灣臺北地方法院檢察署
392	公家機關
393	公家機關
394	律師實習
395	中鼎工程股份有限公司
396	財團法人資訊工業策進會
397	政府機關
398	資訊工業策進會
399	台灣經濟研究院
400	音樂老師
401	國家中山科學研究院
402	敦信不動產經紀有限公司
403	立勤國際法律事務所
404	桃園市勞動檢查處
405	員工
406	公務人員
407	創作者
408	富邦商業銀行有限公司
409	代書
410	律師助理
411	北海岸及觀音山國家風景區管理處
412	國泰世紀產險
413	聯合法律事務所
414	恆昇法律事務所
415	喆律法律事務所
416	內湖區公所
417	可道律師事務所
418	聰明學習股份有限公司
419	台灣中外製藥股份有限公司
420	傳律法律事務所
421	酷彭
422	國泰世華
423	元大國際資產管理股份有限公司
424	公務人員

序號	校友工作單位名稱/類型(110 學年度)
425	圓頂企業
426	博瑋法律事務所
427	職業軍人
428	新北地方法院
429	補習班
430	金順精密有限公司
431	公家機關
432	事務所
433	飲料店
434	裕隆集團法務人員
435	公務人員
436	苗栗地方法院
437	保險公司
438	電商
439	企業秘書人員
440	法院
441	公家機關
442	台南地方法院
443	富邦人壽
444	私人律所
445	台新期貨股份有限公司
446	宜蘭縣頭城鎮公所
447	個人工作室
448	金融業獵才顧問
449	私人企業
450	中勤人力資源管理顧問股份有限公司(要派單位：台新銀行・派駐於法院)
451	律師事務所實習
452	獨力制組行動科技有限公司
453	第一金證券
454	陽信商業銀行法遵處
455	元捷國際物流股份有限公司
456	大學職員
457	政府機關
458	政府機關
459	國小
460	私人企業
461	律師事務所
462	私人企業
463	大學計劃案助理

序號	校友工作單位名稱/類型(110 學年度)
464	法務專員
465	政府機關
466	巧新科技股份有限公司
467	IDP 國際教育中心
468	ASI corporation - product manager assistant
469	泰瑩科技
470	光速火箭
471	真善美國際旅行社
472	工作是
473	可正新
474	軍人
475	flyingV
476	遠東百貨信義分公司
477	新北市中和佳和公共托育中心
478	中國醫藥大學附設醫院
479	蓮心園基金會
480	臺灣兒童發展早期療育協會
481	中醫診所
482	家庭服務中心
483	金元豐印刷企業有限公司
484	連加網路商業股份有限公司
485	勁香有限公司
486	台南市永康身心障礙服務中心
487	財團法人勵馨社會福利事業基金會
488	文化大學系辦
489	台北基督教女青年會
490	王道商業銀行
491	瑪克斯有限公司
492	財團法人夢想之家教育基金會
493	臺北市政府社會局 萬華社會福利中心
494	巧思茵菲特托嬰中心
495	摩斯漢堡
496	家庭服務中心
497	世博診所
498	寶之林長照社團法人附設桃園市私立寶之林住宿長照機構
499	澳洲打工度假
500	醫院
501	家庭服務中心
502	社團法人士林靈糧堂社會福利協會

序號	校友工作單位名稱/類型(110 學年度)
503	高雄市政府
504	創世
505	社團法人中華民國處處家關懷協會
506	社團法人中華民國微光社會福利協會
507	臺北市內湖區居家托育服務中心
508	社區據點 行政專員
509	公家單位
510	威盛 ALLOYA · 在新店裕隆城櫃位上上班，同時還有自己的美甲工作室在經營中
511	辦公室行政
512	茂旭股份有限公司
513	彰化銀行
514	友迪有限公司
515	明水然樂鐵板燒
516	屈臣氏
517	電子代理商
518	高雄市殯葬管理處
519	協揚科技工程股份有限公司
520	豐詣室內裝修有限公司
521	富邦人壽 行銷業務
522	樑融建設有限公司
523	共同建設股份有限公司
524	群光電子股份有限公司
525	基隆市中山區公所
526	工地工程師
527	緯穎智造股份有限公司
528	營造廠
529	承億建築師事務所
530	形意生態聯合建築師事務所
531	建築師事務所
532	事務所
533	簡俊卿建築師事務所
534	我自己做室內設計 叫後見設計 接案做設計跟施工統包
535	黃旭川建築師事務所
536	大陸工程股份有限公司
537	品適建築
538	康永忠建築師事務所
539	漢像設計
540	關河彬建築師事務所
541	原午工作設計室

序號	校友工作單位名稱/類型(110 學年度)
542	中國文化大學推廣教育部
543	EB-5 美國投資移民
544	榮耀國際生命事業有限公司
545	國防大學政治作戰學院政治學系
546	橙意
547	房屋中介
548	議員辦公室
549	飯店
550	補教業
551	行政院院長室
552	新北市政府民政局
553	ACON
554	ATM Cosmetic LTD
555	南山人壽 業務
556	辦公室行政
557	家乐福
558	就業情報股份有限公司 / 派遣在勞動部勞動力發展署中彰投分署青年職涯發展中心大葉大學的駐點業務輔導員
559	警察
560	政府机关
561	田中建筑股份有限公司
562	人事室組員
563	x
564	元周建築開發有限公司
565	服務業
566	私人
567	私人
568	老師
569	秘密
570	私密
571	秘密
572	秘密
573	設計
574	個人工作室
575	亞洲美樂家美商
576	設計公司
577	機器檢測公司，全名不方便透露。
578	台慶公司
579	補習班，不方便透露全名

序號	校友工作單位名稱/類型(110 學年度)
580	葛洛莉補習班
581	香港商英迪思股份有限公司台灣分公司
582	司旅飯店
583	啟諾貿易有限公司
584	104 人力銀行
585	向樂科技公司
586	何嘉仁，行政
587	漫步旅居股份有限公司
588	富邦銀行
589	小公司，不方便透露名稱
590	航空公司全名不方便透露。
591	毅力教會
592	貿易人員，全名不方便透露。
593	銀行總務
594	自由業
595	個人工作室
596	永珍生計
597	音樂教室
598	自由業
599	個人工作室
600	CTP Club 華人德州撲克競技
601	二手車業務
602	達客利科技有限公司
603	銷售業務
604	倉儲管理
605	汎泓報關行
606	山富貿易股份有限公司中山門市門市職員
607	自行創業者
608	助理研發工程師
609	寶成
610	玉山銀行
611	航空業
612	永豐銀行
613	玉山銀行
614	新光產物
615	聯邦銀行
616	新加坡商地企劃公司
617	不方便透露（船產業
618	富邦人壽

序號	校友工作單位名稱/類型(110 學年度)
619	不方便透露 (服務業
620	京城銀行
621	元大證券
622	台中銀行
623	台新銀行法金單位
624	宏揚工程行
625	新光企業放款
626	不方便透露 (軟體業
627	百大工程顧問
628	中菲電腦
629	不方便透露 (金融業
630	彰化銀行
631	一般公司財務人員
632	永豐銀行
633	存會人員
634	職享有限股份公司
635	旺旺友聯產物保險股份有限公司
636	安泰銀行
637	地政士事務所
638	工業技術研究業
639	個人美甲工作室
640	個人工作室
641	雅信車店股份有限公司科技業
642	漢文補習班
643	南山人壽
644	國泰銀行
645	台新銀行
646	勤業眾信
647	台大醫院東直
648	國泰證券
649	勤業眾信
650	第一銀行
651	營造業
652	台灣土地銀行
653	TOYOTA 客服專員
654	台積電市場攤販
655	自家餐飲業
656	安麗公司直銷商
657	新光三越樓管

序號	校友工作單位名稱/類型(110 學年度)
658	美業個人工作室
659	統一數位翻譯
660	兆豐銀行
661	勤業眾信
662	玉山銀行
663	香水業務
664	國泰證券
665	星展銀行有限公司
666	護理之家
667	陽信銀行行員
668	安侯會計師事務所
669	統一數位翻譯會計出納
670	瑞新銀行
671	旺旺友聯產險內勤人員
672	會計
673	永豐商業行
674	勤業眾信
675	兆豐銀行
676	全球保險
677	中租迪和
678	勤業眾信
679	陽信銀行
680	明佳動物醫院
681	星宇動物醫院
682	大成長城中食品養殖部
683	台灣愛拔益加中壢孵化場
684	中國信託證券
685	愛拔益加新埔廠
686	大成長城中一食品義竹蛋雞場富源一區
687	寵物百分百股份有限公司
688	台北市立動物園
689	光澤生技公司中信動物醫院
690	大成長城企業股份有限公司
691	農會
692	農業部動植物防疫檢疫署桃園分署 (派遣人員)
693	新朝牧場
694	真心
695	動物醫院(不方便提供)
696	聯醫再生股份有限公司 / 正聲廣播公司

序號	校友工作單位名稱/類型(110 學年度)
697	長庚大學 (長庚醫學教育研究中心)
698	永振膠帶股份有限公司
699	京城銀行
700	澄軒飲水
701	7-Eleven
702	歐力士小客車租賃股份有限公司
703	7-Eleven
704	金賀不動產
705	安永聯合會計師事務所
706	職業軍人
707	城市藝術工作室
708	國泰人壽
709	星巴克
710	7-Eleven
711	橋締股份有限公司
712	職業軍人
713	新光人壽
714	泰可國際股份有限公司
715	富邦人壽
716	7-ELEVEN
717	台新銀行
718	瓦城
719	7-SEVEN
720	國泰金控
721	國泰人壽
722	台北富邦銀行
723	國泰人壽
724	新光人壽
725	遠傳電信
726	7-SEVEN
727	富邦銀行
728	富邦人壽
729	聯新國際醫院
730	台灣高鐵
731	中維貿易股份有限公司
732	陸軍特戰指揮部
733	丹尼酒窖
734	耀溪文旅
735	中國文化大學

序號	校友工作單位名稱/類型(110 學年度)
736	中國文化大學
737	北投區農會信用部
738	安翌全球網路股份有限公司
739	紅崙科技股份有限公司
740	遠東 SOGO
741	東瑞電子股份有限公司
742	逸視覺設計
743	崎鼎工程企業
744	一芳水果茶
745	武儀鵬商行
746	東莞福哥電子
747	台灣達人秀
748	交易專員
749	富翔國際事業
750	行銷助理
751	南山
752	永慶
753	統一證卷
754	酷澎股份有限公司
755	工研院
756	富邦銀行
757	美商公司
758	工研院
759	博雅媒體行銷雅媒體行銷
760	豐元保全股份有限公司
761	亦佐實業有限公司
762	題陞
763	仁寶電腦工業股份有限公司
764	資誠聯合會計事務所
765	南山人壽
766	德翔海運
767	國泰人壽
768	統一集團股份團股份
769	達發海鮮
770	味全
771	正旺建設
772	DSV
773	鼎新數智股份有限公司股份有限公司
774	鑫和不銹鋼

序號	校友工作單位名稱/類型(110 學年度)
775	餐飲業
776	世樺國際物流股份有限公司
777	虹評實業股份有限股份有限
778	味全
779	以諾動物醫院
780	傑聖補習班
781	中國信託
782	台新
783	孔雀魚普惠雀魚普惠
784	忠孝 sogo
785	ikonix
786	小學
787	恩緯廣告行銷有限公司
788	新學成文理補習班
789	世界健身中心
790	瘋狂餐飲集團-瘋一鍋預備主管
791	臺北市私立永安老人養護所
792	桃子腳國民中小學（預計今年換單位）
793	富邦人壽
794	衛生福利部桃園醫院
795	永慶房屋仲介股份有限公司
796	新北市立福營國中
797	新領航文理補習班
798	佑全藥品股份有限公司
799	聖心小學 體育兼課
800	兆基管理顧問股份有限公司- 基隆分公司
801	零售包裝
802	桃園市立楊明國民中學
803	古早味黑砂糖剉冰滷味
804	桃園市私立有得雙語中小學
805	美業個人工作室接案造型師
806	Google 收發室
807	愛得利亞台灣股份有限公司
808	社團法人中華長照協會
809	國立臺灣師範大學心理與教育測驗研究發展中心
810	桃園市立龍興國中代理專輔教師
811	板橋國中
812	志光數位學院-苗栗分校
813	百句

序號	校友工作單位名稱/類型(110 學年度)
814	銘鼎
815	康和地產
816	BOT
817	嘉義市政府
818	新北市政府
819	工程顧問公司
820	忠泰
821	惇陽工程顧問有限公司
822	優勢科技股份有限公司
823	百辰創新股份有限公司
824	仲量聯行不動產估價師助理
825	東霖測量工程顧問有限公司
826	道祿工程顧問有限公司
827	饒掌門
828	百辰
829	百辰
830	中興
831	匡宇
832	寶嘉
833	台北市文化局
834	都更
835	丹棠開發股份有限公司
836	臺北市政府勞動局勞動條件檢查組
837	遠傳電信
838	永慶房屋仲介股份有限公司
839	家福(股)新莊丹鳳分公司
840	臺北市政府勞動局
841	燁興企業股份有限公司
842	國立臺灣藝術大學
843	台灣大哥大
844	千山淨水股份有限公司人資部人力資源課
845	永昕生物醫藥股份有限公司 品質保證部
846	豐譽營造股份有限公司職安人員
847	業務助理
848	黃亮菁英教育學苑
849	社團法人中華民國工業安全衛生協會附設台北職業訓練中心
850	力新國際股份有限公司
851	馬光中醫診所
852	中央研究院法律學研究所專任助理

序號	校友工作單位名稱/類型(110 學年度)
853	台新國際商業銀行股份有限公司
854	台灣順豐速運股份有限公司
855	瓦城泰統集團-時時香
856	勞動部勞動力發展署北基宜花金馬分署 主要業務為辦理政府委託區域產業據點職業訓練計畫
857	東慧國際諮詢顧問股份有限公司
858	震旦行股份有限公司台北十三分公司
859	台灣應用材料公司
860	宏翔股份有限公司
861	社團法人中華民國工業安全衛生協會附設臺北職業訓練中心
862	勤業眾信聯會會計師事務所
863	高逸工程股份有限公司
864	資誠聯合會計師事務所
865	春源鋼鐵工業股份有限公司
866	朕華國際股份有限公司
867	高逸工程股份有限公司
868	勞動檢查員
869	勞動力發展署
870	勞保局勞工退休金組聘僱人員
871	傳統產業金屬製造業
872	ADP
873	力誠國際管理顧問有限公司
874	家福股份有限公司
875	寰準數位有限公司
876	榮眾科技股份有限公司
877	太平洋醫材股份有限公司
878	華電聯網股份有限公司
879	南山人壽保險股份有限公司
880	廣州南方學院商學院副教授
881	英屬開曼群島商矽芯有限公司台灣分公司
882	中小企業總會
883	台北市政府消防局第二大隊大安中隊復興分隊隊員
884	台北市政府工務局大地工程處道路步道科約聘
885	大全聯
886	大安聯合股份有限公司
887	阿爾法餐飲
888	天蕊
889	財團法人朱銘文教基金會 朱銘美術館
890	永大興營造

序號	校友工作單位名稱/類型(110 學年度)
891	sram
892	滿麵屋 春風滿面企業社
893	詮華國土測繪有限公司無人機工程師
894	警察特考受訓中目前於樹林分局派出所實習
895	翠碧雅柏顧問有限公司
896	瑩諮環境科技股份有限公司
897	有井
898	麥絲瑪拉台灣零售股份有限公司
899	野象股份有限公司
900	饗賓
901	亨利富達建設股份有限
902	壽元治實業有限公司
903	台北市松山區農會供銷部
904	藍山園藝有限公司
905	台新銀行 個資催收專員
906	國軍，基層連隊主，排級幹部
907	風略傳媒
908	lcrt 廣播電臺
909	賽車教練
910	保險
911	全能製作股份有限公司
912	中國時報
913	利達影視
914	寰宇新聞
915	自營
916	婦幼醫院
917	中天電視
918	yttek
919	友輝光電
920	捷創科技股份有限公司
921	東方美早餐店
922	國防部軍事新聞通訊社
923	密境美學
924	經濟日報事業處新聞部新媒體中心
925	經濟日報
926	展逸國際企業股份有限公司
927	公視
928	同興實業
929	TVBS 聯利媒體股份有限公司

序號	校友工作單位名稱/類型(110 學年度)
930	慧邦科技股份有限公司
931	好威無限創意有限公司/策展 活動
932	永力海洋工程有限公司
933	Asia Money Fintech Company,Ltd.
934	運動行銷公司
935	東森 ETtoday
936	三立電視-新聞部-政論節目中心-新台派上線
937	今日傳媒股份有限公司：新聞三部-社群中心
938	皮斯卡克創意股份有限公司
939	必應創造
940	教育廣播電台
941	自由業
942	補習班
943	聯合報
944	汽車銷售
945	三立電視
946	非凡電視台
947	千金文化股份有線公司
948	電視台
949	鏡電視股份有限公司
950	中天電視新聞網
951	元大金控
952	室內設計
953	中國電視公司
954	悅庭牙醫
955	華膳空廚 華航貴賓室
956	文化國小
957	尊品數科媒體(股)公司
958	東森新聞
959	中國時報
960	人間衛視加上奧古特
961	安永聯合會計師事務所
962	富蘭克林投信
963	勤業眾信會計師事務所
964	元大銀行
965	安永聯合會計師事務所
966	南山人壽
967	星巴克
968	富邦人壽

序號	校友工作單位名稱/類型(110 學年度)
969	汽車銷售
970	南山人壽
971	中華經濟研究院
972	台灣經濟研究院派駐國家發展委員會管制考核處
973	凌群電腦股份有限公司
974	MaiAgent
975	夢想創造股份有限公司 (夢想動畫)
976	路提科技
977	英業達
978	吉格線
979	個人工作室業務，負責接洽業務與裝設設備，排除客戶端問題，解決客戶問題，調解客戶與技術員矛盾。
980	tao digital solutions
981	志恩德智慧股份有限公司
982	立益物流開發股份有限公司
983	tsmc 台灣積體製造股份有限公司 WET 濕蝕刻
984	三泰科技股份有限公司
985	台灣大哥大
986	鼎高科技公司
987	華歌爾生管課
988	博弘雲端科技股份有限公司
989	好書服 行政人員
990	KKday 酷遊天國際旅行社 IOS 開發
991	媽媽好公司
992	華敦國際有限公司助理
993	主琉照明有限公司燈光工程師助理
994	傑昇紙業有限公司
995	樹樺電子股份有限公司
996	連鎖超商
997	民視影音編輯
998	個人工作室
999	學長不願意提供
1000	如那文化創意有限公司
1001	麗翔公司行銷設計
1002	凱曜網路股份有限公司
1003	立前企業有限公司
1004	尚同傳媒資訊股份有限公司菱傳媒
1005	禾盈國際股份有限公司
1006	Chemist warehouse

序號	校友工作單位名稱/類型(110 學年度)
1007	數位行銷
1008	自由接案者，畢業後到製片公司實習兩個月，實習結束後正式進入影視產業成為自由接案業者，主要結案的職位為製片組，現已可獨立製片、執行製片
1009	公家機關
1010	聯合影業有限公司製片
1011	年代電代節目組
1012	太武新村眷村文化園區駐點專員
1013	now 新聞網路影音剪輯
1014	中時新聞
1015	公職行政職
1016	印刷創新科技研究發展中心
1017	樹展工作室
1018	偉思科技有限公司
1019	佳樂事達科技有限公司
1020	新光銀行數位金融部產品 PM
1021	自由業
1022	科技產業
1023	工程師
1024	藝術
1025	永暉起重
1026	工程師
1027	資訊業
1028	特是工程師
1029	資訊業
1030	金融業
1031	傳統產業
1032	台塑網科技股份有限公司
1033	資訊部
1034	資訊業
1035	科技業
1036	工程師
1037	寶雅
1038	科技業
1039	資訊業
1040	台新銀行櫃員
1041	會計事務所
1042	銀行
1043	信耀
1044	資訊業

序號	校友工作單位名稱/類型(110 學年度)
1045	工程師
1046	資訊業
1047	富邦人壽
1048	資訊業
1049	科技業
1050	科技業
1051	鴻海子公司
1052	資訊業
1053	資訊業
1054	資訊業
1055	餐飲業
1056	科萊國瑞科技業
1057	演員
1058	科技業工程師
1059	資訊業
1060	資訊業
1061	工程師
1062	金融
1063	資訊業
1064	傳統產業
1065	坊捷
1066	資訊業
1067	達暉科技有限公司 / 駐點公司-和泰汽車股份有限公司
1068	金融業
1069	資訊業
1070	資訊業
1071	資訊業
1072	科技業
1073	資訊業
1074	金融業
1075	科技業
1076	克麗詩黛
1077	工程師
1078	雄獅資訊股份有限公司軟體工程師
1079	資訊業
1080	工程師
1081	騰發
1082	科技業
1083	資訊業

序號	校友工作單位名稱/類型(110 學年度)
1084	資訊業
1085	資訊業
1086	資訊業
1087	資訊業
1088	資訊業
1089	資訊業
1090	新纖實業
1091	財樹
1092	資訊業
1093	金融業
1094	資訊業
1095	金融
1096	健身房
1097	攝影助理 宏達數位影業有限公司
1098	Morefit
1099	自由結案攝影師
1100	體操教室
1101	自由業
1102	8006 舞團
1103	自由舞者
1104	陞和醫管
1105	解思旅
1106	大吉朵股份有限公司
1107	工程顧問
1108	蔬果批發
1109	長榮海運
1110	精誠
1111	精全
1112	英業達
1113	炸奇雞雞排鹹酥雞炸物店擔任二代經營。
1114	皓德剩
1115	佳元建設公司
1116	緯創
1117	誠鈦企業
1118	台灣茂矽電子製程整合工程師
1119	中興電工
1120	技流
1121	深達科技
1122	鮮購技

序號	校友工作單位名稱/類型(110 學年度)
1123	精進電腦
1124	舞者以及舞蹈老師
1125	台北市文化基金會-藝術村營運部
1126	元培醫事科技大學/國際暨兩岸事務處
1127	洛城營造有限公司
1128	BPY220
1129	.舞蹈商演 / 各舞蹈工作室 教學
1130	重愛幼兒園
1131	舞蹈老師 / 舞者
1132	浩勝實業生物實驗行政助理 / LAS VEGAS DE PALACE PTE. LTD. Singapore. Stage Manager.
1133	淡水馬偕醫院瑜珈老師、穎瑜珈皮拉提斯老師兼瑜珈老師和 Barre 老師、link Pilates 的皮拉提斯老師、弄舞運動空間的瑜珈老師、Lee square 運動空間的芭蕾雕塑老師、瑜珈拾光皮拉提斯老師
1134	BPY220 皮拉提斯教室-台中水湳店
1135	教練
1136	皮拉提斯教室
1137	好時光女生運動樂園 / 東方工商成人教育班 / 大同運動中心 Aermes
1138	三棵小樹幼兒體式能教練
1139	服飾業
1140	餐飲
1141	大企業
1142	企業
1143	企業
1144	個人工作
1145	公務員
1146	企業
1147	公司
1148	統一數網
1149	商業
1150	個人工作室
1151	先勢公關
1152	公司
1153	公司
1154	工作室
1155	pt
1156	奇禾互動行銷
1157	餐飲
1158	公司

序號	校友工作單位名稱/類型(110 學年度)
1159	公司
1160	智冠科技
1161	公司
1162	三立
1163	王紀綿綿冰
1164	家樂福
1165	蘭城晶英酒店
1166	iSKI 滑雪俱樂部
1167	技成科技
1168	大同汽車
1169	大協電器有限公司
1170	金永佳有限公司
1171	香港商加拿大鵝香港有限公司台灣分公司
1172	倫易股份有限公司
1173	北投警察分局
1174	維穎股份有限公司
1175	崧貿實業有限公司
1176	配管配線製圖
1177	大平洋電線電纜股份有限公司
1178	水電工地工程公司
1179	室內裝修工程
1180	服務業
1181	水電工作室
1182	長榮航太科技股份有限公司
1183	機械類工程師
1184	CAD 繪圖助理人員
1185	設備整備員
1186	金融機構銀行行員
1187	機械類助理工程師
1188	天珩機械股份有限公司
1189	中鋼公司
1190	亞得力科技股份有限公司
1191	半導體製程
1192	冷凍空調產業相關
1193	臻鼎科技股份有限公司
1194	服務業兼職
1195	機械類工程師
1196	南亞光電工程服務處機械繪圖人員
1197	設備整備員

序號	校友工作單位名稱/類型(110 學年度)
1198	台灣積體電路製造股份有限公司
1199	仁寶電腦
1200	牧德科技股份有限公司
1201	快樂機器人有限公司
1202	欣興電子股份有限公司
1203	造隆股份有限公司
1204	芝奇實業
1205	家樂福雜貨部門人員
1206	like
1207	家中事業
1208	服務業
1209	工程師
1210	財團法人台灣綜合研究院
1211	聯預科技
1212	凱信資訊股份有限公司
1213	補習班
1214	科技
1215	台北科技研究中心
1216	欣揚企業社/協晉工程行
1217	台中國小
1218	政府機關
1219	服務業
1220	長庚醫科
1221	開發資訊軟體
1222	業務
1223	軟體
1224	修車
1225	人壽
1226	惇聚國際股份有限公司
1227	芳療
1228	天閣酒店 劍潭館 接待副主任
1229	想樂創意
1230	i-ride 飛行劇院
1231	接案
1232	金和壽司
1233	惠星不動產經紀有限公司
1234	糖蛙線上娛樂股份有限公司
1235	香港河洛互動娛樂公司
1236	台北表演藝術中心

序號	校友工作單位名稱/類型(110 學年度)
1237	經營個人線上韓語教學工作室
1238	自由業
1239	遊戲客服
1240	韓商頂通股份有限公司
1241	海外就職中サーズ株式会社
1242	LINE Taiwan Limited
1243	酷澎
1244	保誠人壽保險股份有限公司防制洗錢及打擊資恐單位
1245	富海科技翻譯有限公司
1246	聚塔
1247	安琪兒幼兒園
1248	網石棒辣椒股份有限公司
1249	原作企劃有限公司
1250	童裝批發(家裡的生意)
1251	凱樂思數位有限公司 (Com2uS Taiwan Ltd.)
1252	雷亞遊戲股份有限公司
1253	韓樂網股份有限公司
1254	酷澎有限公司
1255	長榮航空
1256	冠德國際科技股份有限公司
1257	愛伯特幼兒園
1258	沙發股份有限公司
1259	錦源鑄造工業股份有限公司
1260	樂意傳播股份有限公司
1261	味全龍
1262	台鋼雄鷹
1263	新北市立鶯歌國中專任教練
1264	輔仁大學體育系老師
1265	國中體育老師
1266	運動教練
1267	選手
1268	亞洲大學體育室老師
1269	亞洲大學體育室老師
1270	雋鋒保險
1271	職業運動隊
1272	運動傷害調查與防護
1273	運動防護員
1274	肌力體能教練
1275	體育老師

序號	校友工作單位名稱/類型(110 學年度)
1276	籃球選手
1277	新竹縣立自強國中體育代理教師暨兼任籃球教練
1278	體育老師
1279	體能訓練中心
1280	肌力體能教練
1281	籃球選手
1282	VS MEDIA_台灣金媒體有限公司
1283	福泉旺企業有限公司
1284	服飾業
1285	富邦人壽
1286	雄獅旅行社
1287	東南旅行社
1288	不方便提供-倉儲業
1289	建築相關-公司名字不方便提供
1290	富邦人壽
1291	公司不方便提供-保養品
1292	行政
1293	美睫師
1294	君品酒店
1295	長榮航空-地勤
1296	富邦人壽
1297	服務業
1298	不方便提供-旅行社
1299	S Pilates 彼拉提斯工作室
1300	JZ Hair&Nail Salon
1301	聖約翰室內裝修設計工程有限公司-會計
1302	空服人員
1303	北投老爺
1304	南山人壽保險股份有限公司
1305	摩托車行
1306	好市多股份有限公司
1307	瑞士飯店管理大學
1308	雄獅旅行社-產品部
1309	呈祥保險經紀人股份有限公司
1310	服務業
1311	地勤
1312	優勢科技股份有限公司
1313	ASIAYO 旅行社
1314	HONDA 鴻源汽車

序號	校友工作單位名稱/類型(110 學年度)
1315	旅行社
1316	易遊網股份有限公司
1317	立達國際電子股份有限公司宜蘭分公司採購事業部門

附錄 3 校友工作單位名稱/類型一覽表(112 學年度)

序號	校友工作單位名稱/類型(112 學年度)
1	設計顧問
2	安境美學股份有限公司
3	新北市立大同國小 教師
4	永慶房屋
5	房屋仲介
6	地政事務所
7	聯友測量工程有限公司
8	食品公司
9	耕薪都市更新股份有限公司
10	信利營造有限公司、富英開發股份有限公司
11	台積電
12	耀華電子
13	樺陽碩建設股份有限公司
14	盛隆
15	合眾建築經理股份有限公司
16	銓華國土測繪股份有限公司地形圖編輯
17	中國建築經理股份有限公司
18	不動產開發
19	駿億鋁業
20	天氣風險開發股份有限公司
21	南一書局
22	國泰人壽
23	三立氣象編輯
24	中華民國空軍氣象聯隊
25	空軍氣象中心
26	中國文化大學大氣與地質科學系
27	氣象站 約聘人員
28	中國文化大學大氣科學系
29	國立中央大學兼任研究助理
30	威益資訊股份有限公司
31	巨虎創意有限
32	亞格
33	批發
34	耐視整合行銷
35	台北教育大學
36	媒體公司
37	接案

序號	校友工作單位名稱/類型(112 學年度)
38	心廓有限公司
39	大喜
40	行銷
41	土地開發
42	翻譯
43	耀發股份有限公司
44	媒體
45	酒吧
46	媒體公司 自由接案
47	自媒體/ 不固定
48	服飾
49	海格力特行銷有限公司
50	自由接案
51	比特行銷企業社攝影剪輯 / 肯特攝影工坊攝影兼職
52	富邦
53	自由業
54	臺灣電視股份有限公司
55	安科貿易
56	個人工作室
57	尤卡髮型
58	兒童新樂園
59	日騰工程
60	布娜飛
61	統一
62	媒體公司
63	補習班
64	富邦媒體科技
65	剪輯 名行
66	綜藝大集合
67	不願意說
68	711
69	運動用品店美編
70	耀發國際有限公司
71	統一國際
72	醫美診所
73	自己接案
74	媒體公司
75	森肚創意
76	餐廳
77	威繼國際行銷

序號	校友工作單位名稱/類型(112 學年度)
78	美業
79	益極股份有限公司
80	尤卡
81	服飾
82	東森
83	電商
84	加拿大留遊學
85	媒體
86	方程式多媒體有限公司
87	攝影公司
88	業務
89	麻吉比電影有限公司
90	友松娛樂
91	新聞剪輯
92	海閱
93	朱雀
94	文字工作者
95	餐飲
96	臺灣圖書館 參考特藏組 圖書醫院 (裝訂室)
97	公司秘書
98	亞東醫事檢驗所
99	桂如企業股份有限公司
100	餐飲
101	幼兒課程的帶領老師
102	極優
103	書店
104	Aic 伺服器測試員
105	文化大學 國際處
106	花防部
107	哈維國際物流
108	雷諾瓦拼圖文化坊
109	以接案維生
110	創業
111	餐飲
112	企業 (包括民營或國營企業)
113	自由業
114	大同國小擊藝社社團老師 / 空服員的手作甜點行銷企劃
115	星玥藝術學院 / 根音樂教室
116	美獅美高梅駐場演員
117	綠熊科技專案管理師

序號	校友工作單位名稱/類型(112 學年度)
118	蘭指部機步二營
119	幻世界有限公司店長
120	廣力達企業有限公司
121	采風樂坊 / 國立花蓮高級中學 / 國立東華大學附設實驗國民小學
122	豐原國中代理老師
123	個人工作室
124	補習班
125	辰銘資訊有限公司
126	澳洲打工度假
127	婕安納音樂學苑
128	自由接案 (平面設計、商業演出) / 創業 (密室逃脫) 米邏創意有限公司
129	古箏家教 / 國小社團
130	音樂教室
131	教課
132	個人工作室
133	個人工作室 / 揚琴樂團
134	社團約聘老師 / 酒吧演奏琴師 / 個別指導教師
135	玩聲樂團/舞臺主任
136	台北市立國樂團
137	創業 / 跑場接案
138	老師
139	自己接學生教課。
140	圓山飯店
141	廣告行銷股份有限公司行銷企劃執行
142	沐比母嬰攝影
143	國立國父紀念館
144	正職凱瑞選貨服飾店任職(SIMON) / 兼職美甲工作室
145	綠光能數位有限公司 軟體開發實習生
146	汽車業-公司名不方便透露
147	廣告公司-全名不方便透露
148	自由接案人員
149	星巴克
150	行政工作-公司名不方便透露
151	自由接案時尚模特兒
152	自由接案演員
153	演員-公司不一定的且在很多公司工作
154	冠眾國際股份有限公司人事部
155	The Game Meats Company of Australia
156	欣承材料
157	MITAKA 3e CAFE 三鷹之昇農莊沙鹿營業所

序號	校友工作單位名稱/類型(112 學年度)
158	三化電子材料
159	聯仕電子化學
160	聚泰環保材料
161	茶六燒肉堂
162	國精化學
163	一月初餐飲
164	正在兼職 (沒有提供)
165	寶成
166	南亞科技
167	新秀波磁能股份有限公司研究發展部二級研發助理
168	正美企業股份有限公司
169	采鈺科技工程師
170	李連資源科技股份有限公司總經理
171	富邦證券
172	力晶積成電子 黃光製程部
173	杜邦
174	華通電腦股份有限公司製程開發二課五組製程工程師
175	家裡工作
176	工程師
177	服務業
178	工程師
179	電子業工程師
180	林口康橋國際學校輔導教師 / 島嶼心理諮商所合作心理師
181	家庭教育中心
182	松德醫院
183	三豐文化實驗有限公司
184	黎明技術學院
185	社團法人嘉義市心康復之友協會
186	國小-不方便透漏
187	補習班老師
188	命理諮詢及教學
189	中和區自強國小
190	大同大學
191	GU 服飾業
192	宇寧身心診所
193	民權國小輔導室
194	信義區博愛國小專任輔導教師 / 抱抱心身診所諮商心理師
195	財團法人犯罪被害人保護協會
196	台北市松山區民權國小
197	衛生局自殺與社區關懷訪視員

序號	校友工作單位名稱/類型(112 學年度)
198	服務人員
199	艾思程式教育
200	心理諮商所
201	財團法人靖娟兒童安全文教基金會
202	杏一醫療股份有限公司
203	新北市身心障礙者職業重建服務中心（新店區）
204	財團法人心路社會福利基金會
205	陪伴者實驗教育機構
206	HCG 和成股份有限公司行銷企劃課
207	自殺關懷訪視員
208	補教業
209	續紛科技股份有限公司
210	彰化縣第三區身心障礙者服務中心
211	志願役士兵 國防部軍備局生產製造中心第 209 廠
212	花店
213	徠歸仁飯店
214	台灣積體電路製造
215	加油站
216	文創店
217	高雄市政府衛生局社區心衛中心
218	社區心理諮商所
219	石牌身心診所
220	暖心泉安心理諮商所
221	錦和高中
222	三菱
223	和心國際
224	Xargon
225	承攜行旅
226	獨步文化
227	禾僕國際企業
228	いとちお
229	たはら
230	宜得利
231	墨刻
232	翻譯王
233	燒肉中山
234	美而美
235	今好母
236	全聯
237	葛瑞絲商旅

序號	校友工作單位名稱/類型(112 學年度)
238	藏壽司
239	Toast
240	本村炸雞
241	全家
242	時報悅讀
243	叻沙郎
244	さたなあ
245	伍百雞屋
246	あとふみ
247	創點數位
248	こそちま
249	某某甜點
250	當爸爸的寶貝
251	日本日商
252	あかねと
253	日立
254	徠客典
255	家樂福
256	高中
257	玩具商
258	補習班
259	新北市會議員辦公室副主任
260	長庚科大
261	運輸
262	小川實業
263	小川石業
264	寵物沙龍
265	中央研究院
266	東建土木包工業
267	7-11
268	法律方面行政
269	文書
270	辦公室行政
271	十王大井飯店
272	林業及自然保育署
273	信義房屋仲介
274	莉蒔科技股份有限公司
275	山狗太鬆餅（個人工作室） / 肚肚鳥 tummy bird(個人工作室）
276	個人工作室（標本） / 補習班班導師（兼職） / 加油站（兼職） / 直播主（正職） / 模特兒（兼職）

序號	校友工作單位名稱/類型(112 學年度)
277	亞磊數研工程顧問有限公司生態檢核工程師
278	奇威勝國際有限公司
279	新高橋藥局藥師助理
280	統元豆花
281	阿牛犬貓醫院獸醫助理
282	陽明交通大學
283	奇威勝國際有限公司
284	農業部
285	崑崙農業科技股份有限公司
286	自家開的小吃路邊攤
287	新北市立永和國中
288	臺北市立信義國中代理老師
289	台北亞都櫃台
290	繁榮業務
291	佳音美語木柵校
292	璐露野股份有限公司
293	85°C
294	中租高級專員
295	永鑫微會計
296	永鑫微電子 業務副理
297	台灣金優有限公司 組長
298	星巴克
299	GG
300	橡木桶洋酒服務
301	華訊電能行政
302	廣田洋菓子股份有限公司
303	帝豪工程
304	山芝衛生所服務
305	Yankee Candle_萱美有限公司
306	東京威力設備工程
307	昱昌農產航
308	明遠精密
309	信義房屋
310	明遠
311	三商美福室內裝修股份有限公司 專案顧問
312	台灣基恩思
313	富邦人壽
314	飛雁有限公司
315	達新壯股份有限公司
316	群益金鼎證券

序號	校友工作單位名稱/類型(112 學年度)
317	亞洲遊科技股份有限公司
318	曼都髮型行政
319	星巴克
320	南山人壽
321	雍東加油站
322	維將科技股份有限公司
323	亞太企業有限公司
324	711 員工
325	新生代文理美術短期補習班
326	國立清華大學
327	南一書局國中社會科編輯
328	樂葉樹藝
329	綠環工程技術顧問有限公司
330	統一超商股份有限公司
331	景澤創意有限公司
332	台灣梵佈探夢有限公司
333	醒吾高中教務處實研組組長
334	嘉寶自然工業股份有限公司
335	坤眾科技股份有限公司
336	進學塾台北內湖教室
337	伯克萊保全公司車道保全
338	中華民國陸軍 269 旅
339	家裡
340	中央研究院
341	宜華科創股份有限公司
342	明光義塾
343	環宇法律事務所
344	威陞環境科技股份有限公司
345	權華國土測繪
346	新北市立五股國民中學
347	台灣大學天災中心
348	研究助理
349	台灣整合防災工程技術顧問有限公司
350	奧創科技工程有限公司
351	好時節休閒農場
352	智冠通訊股份有限公司
353	台新人壽
354	旺世達科技股份有限公司
355	皇品食品有限公司
356	浩漢產品設計股份有限公司

序號	校友工作單位名稱/類型(112 學年度)
357	永泓音樂工程有限公司
358	庫樂思智能科技館
359	起源科技有限公司
360	大全聯
361	君禾科技有限公司
362	敦陽科技股份有限公司
363	明毓律師事務所
364	協聚德股份有限公司
365	廣運機械工程股份有限公司
366	兆洋國際物流股份有限公司
367	祺鑫營造有限公司
368	豐年俐企業股份有限公司
369	力大圖書有限公司
370	榮帝科技股份有限公司
371	波克萊生醫股份有限公司
372	鈺峰機電有限公司
373	南光化學製藥股份有限公司
374	侑泰國際股份有限公司
375	亮喬廣告股份有限公司
376	森統科技有限公司
377	更新實業股份有限公司
378	鉅生物流有限公司
379	雙葉食品股份有限公司
380	四等警察特考受訓中
381	萩田股份有限公司
382	華毅生物醫學有限公司
383	崇沐健康股份有限公司
384	瑋祥科技股份有限公司
385	元金股份有限公司
386	正凌股份有限公司
387	呂王補習班負責人
388	中華民國租賃住宅服務商業同業公會理事長
389	兆基管理顧問公司事業開發處
390	兆基管理顧問股份有限公司總經理
391	兆基管理顧問股份有限公司副總經理
392	補習班行政
393	教練
394	汽車銷售員
395	老師
396	教練

序號	校友工作單位名稱/類型(112 學年度)
397	火鍋店
398	國中當專任教練
399	體育相關接案
400	貨運司機
401	體育老師
402	台灣獎宏
403	健身教練
404	清潔公司
405	新北市立錦和高級中學充實行政人力
406	職業軍人
407	服務業
408	法律服務基金會
409	非營利機構
410	書記官
411	台灣高等法院
412	品律律師事務所
413	幣世代科技股份有限公司
414	台灣高等法院
415	台北高等行政法院
416	酷彭
417	法律事務所
418	律師事務所法務助理
419	台中市水利局
420	歐杜娜塔股份有限公司
421	信義房屋股份有限公司
422	富邦人壽
423	種田
424	律師事務所
425	台新銀行
426	職業軍人
427	中央研究院
428	臺灣士林地方法院
429	喆律法律事務所台中所
430	政府機關
431	個人工作室
432	台灣善商股份有限公司
433	眾博法律事務所
434	焗之鮮
435	康揚律師事務所
436	鴻霖全球運輸股份有限公司

序號	校友工作單位名稱/類型(112 學年度)
437	眾碩法律事務所
438	團購
439	傳勝律師事務所
440	私人企業
441	學校機關
442	政府機關
443	台灣金服
444	台灣高等法院
445	阜爾通運股份有限公司
446	台灣銀行
447	職業軍人
448	酷澎股份有限公司
449	彰化籃球隊
450	星爵牙醫助理
451	積章公司
452	律所法務
453	法務
454	陽信銀行
455	安親班老師工讀
456	實信工廠
457	律所法務
458	長立法律事務所
459	公司法務(公司名稱不便透露))
460	建築師公會助理
461	樹人律師事務所
462	台新國際商業銀行
463	書記官
464	私人企業
465	法院儲備約僱人員
466	法律事務所助理
467	警察
468	產物保險公司責任險理賠人員
469	Humble House Taipei, Curio Collection by Hilton-Front Desk Agent
470	羅德史瓦茲
471	八米人國際
472	國泰航空
473	法商艾比諾台灣辦事處
474	王府酒業/採購行銷企劃人員
475	潤新工程有限公司
476	俊新行

序號	校友工作單位名稱/類型(112 學年度)
477	財團法人勵馨社會福利事業基金會桃園分事務所社工
478	公司業務
479	兄弟大飯店櫃檯接待
480	科技獵頭
481	新雅茶飲(五十嵐桃竹苗直營)
482	Dream house coffee
483	以力動物醫院
484	家裡幫忙早餐材料行
485	保一總隊
486	阿彌陀佛關懷協會
487	寰緞社有限公司 (這裡好好生活所)
488	輝能科技
489	全職怡濟慈園醫療社團法人宏濟神經精神科醫院 / 兼職重光康復之家
490	玉山銀行
491	台北市政府社會局萬華社福中心
492	國中代理教師
493	桃園市政府社會局
494	苗栗縣政府通苑區社會福利服務中心
495	御時有限公司
496	高雄市社會局南區綜合仁武社會福利服務中心
497	財團法人伊甸社會福利基金會
498	臺北市府社會局委託財團法人台灣省私立健順養護中心南港老人服務暨日間照顧中心
499	WEAVER
500	財團法人聖公會牧愛堂
501	台北市政府社會局
502	社團法人台北市智障者家長協會中正萬華區身心障礙服務中心
503	銷售
504	士林家扶
505	謎邏工作室
506	澎湖縣政府社會工作師
507	臺北市府社會局北投社會福利服務中心
508	白永恩神父社會福利基金會
509	公館國小
510	士林親子館
511	南山人壽股份有限公司
512	社會局
513	士林靈糧堂 / 家防中心委外老人保護方案
514	國軍
515	台北市政府社會局委託台北市智障者家長協會經營管理信義、南港區身心障礙者服務中心
516	紡織業拓展會之趨勢助理

序號	校友工作單位名稱/類型(112 學年度)
517	社團法人台灣優質生命協會社工
518	台灣省私立啟智技藝訓練中心承接桃園市桃園身心障礙者服務中心
519	社團法人中華民國晴天社會福利協會
520	社團法人高雄市心理復健協會
521	LUXGEN 新南智捷汽車股份有限公司
522	保護性社工
523	CCSA 中華育幼機構兒童關懷協會 總會社工
524	臺北市新住民家庭服務中心
525	診所助理
526	家扶基金會
527	棉花甜品舖樂華夜市-棉花糖小子甜點店
528	馬偕紀念醫院
529	藥局
530	收銀人員
531	兼職早餐店/兼職線上小編
532	台北市政府衛生局
533	第一餐盒股份有限公司 營養師助理
534	肉圓真
535	World gym 教練部
536	沅川國際
537	臺北市府衛生局
538	台北市衛生局稽查科
539	緯騰食品
540	台新人壽
541	伊甸基金會
542	仁愛傑生牙醫診所
543	新光三越顧客服務
544	昂富有限公司
545	啟富達
546	宣德科技 SMT 工程師產線優化以及人員訓練
547	行政人員
548	Clarins 克蘭詩
549	不動產
550	職場電腦有限公司字幕員校稿
551	曜捷運通股份有限公司
552	近鐵（日商公司）的空運報關人員
553	貿易業
554	信義房屋股份有限公司
555	行政兼業務
556	美廉社

序號	校友工作單位名稱/類型(112 學年度)
557	營造廠
558	張昌明建築師事務所
559	禾森
560	泓碼室內裝修工程有限公司 專案經理
561	大衍聯合建築師事務所設計師
562	陳章安 宋哲賓建築師事務所
563	李天鐸建築師事務所
564	智慧建築協會
565	張國輝建築師事務所
566	山拾空間設計助理
567	事務所
568	Gap year 中
569	大衍聯合建築事務所
570	台灣智慧建築協會
571	康文在建築師事務所
572	財團法人都市發展與環境教育基金會
573	周祖珍聯合建築師事務所
574	關河彬建築事務所
575	淡江
576	元亨利通管理顧問公司
577	私立奧首華文理短期補習班班主任
578	丹迪旅店股份有限公司
579	筑領科技股份有限公司助理
580	警察 (受訓中)
581	安親班助教
582	年代電視台
583	議員助理
584	大慶建設股份有限公司
585	新頭殼網路新聞
586	美商酷澎 Coupang
587	公司
588	公司
589	個人工作室
590	公司
591	工作室
592	天晟醫院牙科櫃檯與美編
593	秘密
594	工作室
595	打工
596	公司

序號	校友工作單位名稱/類型(112 學年度)
597	管理顧問有限公司
598	家裡公司-不方便透露
599	台灣積體電路製造股份有限公司
600	原生生活公司
601	上德汽車股份有限公司行銷企劃
602	奇異烏幼兒園
603	富邦人壽
604	茶萃店
605	天海旅行社
606	正義國國民小學
607	誠品股份有限公司
608	醫位資訊股份有限公司
609	預程公司
610	英文書店管理員
611	何嘉仁
612	安親班
613	CECA
614	UNIQLO TAIWAN LTD.
615	暢久貿易
616	黃易尚公司
617	企業公司單位
618	華信航空
619	國立政治大學
620	家教
621	音樂相關
622	餐飲相關
623	空軍軍樂隊
624	國立空中大學教學演講和企業教育訓練
625	某某國中
626	公勝保經
627	個人工作
628	東森房屋萬華加盟店 (美好厝有限公司)
629	接案插畫家
630	職業軍人
631	補習班
632	和泰保險經紀人
633	農業部農田水利署
634	增祥工程有限公司
635	助理研發工程師
636	安泰銀行

序號	校友工作單位名稱/類型(112 學年度)
637	勤業仲信會計師事務所
638	第一金投信
639	台灣地方再生股份有限公司
640	瓦城
641	聯邦銀行
642	元大銀行
643	不方便透露-金融業
644	服飾店
645	仁德股份有限公司
646	三都屋股份有限公司
647	不方便透露-金融業
648	進口商業的會計
649	富邦銀行
650	錠律保經
651	富邦銀行
652	冰店
653	會計事務所
654	富邦銀行
655	個人工作室
656	服飾店
657	不方便透露-銀行業
658	安永會計師事務所
659	和潤企業
660	私人投資機構
661	家裡的畜牧業
662	國泰銀行
663	權益證券行員
664	中國信託
665	燦坤
666	安泰銀行
667	大樂思文創有限股份公司
668	資誠聯合會計師事務所
669	玉山銀行
670	會計師事務所
671	勤業眾信會計事務所
672	勤業審計助理
673	不方便回答
674	美麗華超市
675	德昌聯合會計師事務所
676	台中銀行

序號	校友工作單位名稱/類型(112 學年度)
677	柏克立幼兒園
678	國泰世華行員
679	富邦人壽業務員
680	勤業眾信
681	富邦銀行
682	台新銀行
683	怡東人事顧問
684	富邦銀行
685	American eagle 美語補習班
686	權益證券
687	資誠會計事務所
688	會計事務所
689	銀行
690	大賀行銷
691	桃園機場
692	玉山銀行
693	凱基證券
694	自家餐廳
695	花蓮一信
696	中租
697	富邦人壽業務員
698	玉山證券
699	BMW 服務顧問
700	隱家拉麵
701	統一超商
702	家中事業
703	亞哲動物醫院
704	大成長城
705	泉豐國際餐飲有限公司
706	團購
707	超秦企業股份有限公司
708	考研究所
709	澤禾動物醫院 獸醫助理
710	益新資訊
711	价泓有限公司
712	濟生醫藥
713	SGS
714	聯盟動物醫院-獸醫助理
715	家裡工廠
716	行政院農業部

序號	校友工作單位名稱/類型(112 學年度)
717	珪鉍系統科技股份有限公司
718	銷售
719	公職
720	宏鈦工程有限公司
721	精鼎公關顧問公司
722	鈺騰科技股份有限公司
723	上海恒富帛生物科技有限公司
724	臺北市松山區公所
725	新世紀形象管理學院
726	宇賦學苑-青創學院
727	網路書店
728	青創學院
729	星展(台灣)商業銀行股份有限公司
730	南山人壽
731	佑明電機
732	騰雲科技服務股份有限公司
733	南山人壽
734	7-SEVEN
735	太魯閣第一味企業社
736	元大銀行
737	新光人壽
738	台新銀行
739	中信銀行
740	騰雲科技服務股份有限公司
741	台新銀行
742	youtuber
743	酷澎跨境電商
744	華碩雲端股份有限公司
745	永豐銀行
746	安致勤資聯合會計師事務所
747	自營零售業
748	中華民國醫務社會工作協會
749	磐采股份有限公司龜山廠
750	何嘉仁幼兒安親班
751	台灣百事食品
752	富邦
753	魅特國際行銷特國際行銷
754	台中銀行
755	順豐速運速運
756	達美樂披薩有限公司

序號	校友工作單位名稱/類型(112 學年度)
757	台新商業銀行
758	可爾維德幼兒園
759	維揚科技工業
760	新北市政府
761	北美健康科技
762	台灣明尼蘇達礦業
763	康那香企業股份有限
764	全家
765	永豐銀行
766	安格斯牛排館
767	萬達國際物流
768	正隆股份有限
769	星展銀行
770	富勝科技勝科技
771	美彤生醫股份有限公司
772	工研院
773	統一股份有限公司
774	森田藥妝
775	凱基人壽
776	凱基
777	蘋果芽數位科技股份有限公司
778	中國文化大學
779	萬達國際
780	天公生技
781	富邦人壽
782	sogo
783	鉅盛國際物流國際物流
784	競陽科技
785	沛華
786	崇豐
787	台灣寶樂股份
788	力頂
789	碩鼎
790	富邦保險
791	行銷助理
792	孔雀魚普惠科技
793	交通部運輸研究所
794	財團法人中國生產力中心
795	大石股份有限公司
796	美利堅菁英美語安親班

序號	校友工作單位名稱/類型(112 學年度)
797	聯合報系
798	桃園市立大溪國中
799	三玉國小代課老師
800	蘆洲國中代理教師
801	溪崑國中。專任教師。
802	新北市中山國民中學
803	國立仁愛高級農業職業學校
804	補習班
805	社團法人中華人力資源管理協會
806	新北市立錦和高中國中部實習學生
807	群豐資訊科技股份有限公司
808	補習班
809	青埔國中
810	苗栗縣豐田國小
811	放學窩
812	中鼎教育基金會
813	財團法人基督教芥菜種會愛心育幼院生活輔導員
814	寵物用品後勤
815	展功免洗餐具
816	彰化縣立陽明國中
817	代課老師
818	台灣積體電路製造股份有限公司
819	福和國中代理教師
820	柏克立幼兒園
821	雅澤
822	百辰創新股份有限公司
823	永慶房屋產審課
824	餐飲
825	理得好咖啡
826	許介豪建築
827	建設公司
828	湛合工程顧問有限公司
829	花坊
830	客家委員會產業營造科助理
831	永奕不動產顧問公司都市計畫規劃師
832	台灣整合顧問有限公司
833	百辰創新股份有限公司
834	紅錯
835	東霖測量工程顧問有限公司
836	惇陽工程顧問有限公司

序號	校友工作單位名稱/類型(112 學年度)
837	新北市政府勞工局
838	台灣儀器行股份有限公司
839	穩懋半導體股份有限公司
840	勞保局
841	臺北市府社會局委託財團法人台灣省私立健順養護中心經營管理臺北市松山老人服務暨日間照顧中心
842	國立台灣藝術大學
843	農業部 農村發展及水土保持署
844	銓鍇國際股份有限公司
845	晟裕科技股份有限公司
846	國都汽車 toyota 售後服務部
847	海運承攬業 人資部門
848	富邦資產管理股份有限公司
849	家裡的傳產
850	爵鼎顧問有限公司
851	寶佳機構
852	派出所
853	新光三越信義 A8 人事
854	金百利克拉克股份有限公司
855	全家
856	京元電子股份有限公司
857	堦鋇系統科技公司工安人員
858	啟鋒科技股份有限公司
859	特瑞科技有限公司
860	日昇彈簧有限公司
861	瑞昇顧問有限公司
862	漢堡王人資
863	晶映室內裝修設計工程有限公司
864	個人工作室
865	鴻誠保全行政秘書
866	新北市政府社會局老人福利科
867	觀光署秘書室文書科
868	吾印良品
869	85 度 C
870	招募顧問/獵頭 主要在做科技業中低階派遣與正職代招
871	迎鶴有限公司網路部正職人員
872	人資專員
873	國家華語測驗推動工作委員會
874	泡泡瑪特有限公司

序號	校友工作單位名稱/類型(112 學年度)
875	季達
876	香港商標達有限股份公司 HR 實習
877	喜來麗股份有限公司商品部
878	東慧國際諮詢顧問股份有限公司
879	Uniqlo
880	衛生福利部樂生療養院人事室
881	誠紳工程股份有限公司
882	瑞築建設股份有限公司
883	勞動部勞工保險局
884	老行家國際燕窩股份有限公司
885	勞動部勞動力發展署
886	財團法人台灣綜合研究院
887	小驢駒小客車租賃有限公司
888	家裡開公司
889	台灣宅配通股份有限公司
890	力新國際股份有限公司
891	傳統產業金屬製造業
892	台灣應用材料公司
893	國立臺灣藝術大學
894	台新國際商業銀行股份有限公司
895	國立臺灣師範大學
896	承園景觀工程有限公司
897	鑫境景觀設計有限公司
898	個人工作室
899	翠碧雅柏顧問有限公司
900	獵漁人釣具 (銳海實業有限公司)
901	台灣電力公司
902	聯發科
903	魚中魚銷售員
904	85 度 c
905	動保
906	台北中正運動中心射箭場專員
907	十盛
908	蒙斯特農研有限公司
909	雲林縣政府
910	藝遊有限公司環境教育教師
911	植創美學設計工作室
912	水月園藝造景有限公司
913	亮點生態有限公司
914	林業及自然保育署森林護管員

序號	校友工作單位名稱/類型(112 學年度)
915	統一集團
916	bp6g0
917	日本株式会社レック
918	蘋果樹醫美診所
919	空軍台北無線電通信中隊
920	職業軍人
921	安親班
922	福埠實業股份有限公司
923	個人烘培室
924	佳佳農產品實業有限公司品管
925	科技公司
926	骨科診所
927	東森
928	六文興業有限公司
929	三立
930	美麗佳人亞洲部有限公司
931	三立
932	台中軟體園區大里藝術廣場行銷企劃
933	TVBS 聯立媒體網路新聞中心編輯組
934	自由時報新媒體中心
935	TVBS 新聞網新聞編輯
936	補習班
937	非凡商業台
938	台視
939	宣瑄美容工作室
940	中華民國籃球協會
941	嘉鐸
942	生活時報
943	工作室加網拍
944	權威聖工程行
945	tvbs
946	now news
947	frankie
948	原創娛樂
949	熱血足球俱樂部
950	三立
951	民視
952	翔鈴環保科技公司
953	中國電視公司 新聞部助理導播
954	家道飽

序號	校友工作單位名稱/類型(112 學年度)
955	年代電視
956	日光創藝
957	Tvbs 網路影音組助理編輯
958	服務業
959	喜德寶幼兒園
960	東森電視事業股份有限公司數位媒體事業部新聞財經處娛樂組文字記者
961	tbvs
962	個人工作室剪輯
963	etoday
964	秀和苑綜合長照機構
965	風傳媒
966	自由接案
967	三商美邦人壽
968	洋葳系統有限公司工程司
969	會計師事務所
970	會計師事務所
971	高雄鳳山區農會會計部
972	國富浩華聯合會計師事務所
973	會計師事務所
974	會計師事務所
975	永祥會計師事務所
976	銀行
977	會計師事務所
978	佳明聯合會計師事務所
979	永安聯合會計師事務所 審計員
980	會計人員
981	會計師事務所
982	會計師事務所
983	會計師事務所
984	KPMG 審計員
985	會計師事務所
986	KPMG
987	資誠聯合會計師事務所
988	家裡企業
989	安永聯合會計師事務所
990	會計師事務所
991	明達合署會計師事務所
992	勤業聯合會計師事務所
993	永安聯合會計師事務所
994	會計師事務所

序號	校友工作單位名稱/類型(112 學年度)
995	安永聯合會計師事務所
996	勤業眾信聯合會計師事務所
997	事務所
998	永安聯合會計師事務所
999	安侯建業聯合會計師事務所
1000	萬國聯合會計師事務所
1001	會計師事務所
1002	金車物流股份有些公司
1003	會計師事務所
1004	資誠會計師事務所
1005	銀行
1006	會計師事務所
1007	安侯建業聯合會計師事務所
1008	會計師事務所
1009	會計師事務所
1010	安永聯合會計師事務所
1011	日正聯合會計師事務所-中壢所
1012	會計事務所
1013	會計師事務所
1014	會計師事務所
1015	行政助理
1016	重機維修行
1017	外送員
1018	金融櫃員
1019	行銷助理
1020	咖啡廳
1021	金融櫃員
1022	餐飲店員
1023	網路小編
1024	設計助理
1025	YouTuber
1026	補習班老師
1027	客服專員
1028	客服專員
1029	補習班老師
1030	板信商業銀行
1031	行政助理
1032	健身教練
1033	聯邦銀行
1034	資料分析助理

序號	校友工作單位名稱/類型(112 學年度)
1035	房仲業務
1036	勤崴
1037	股票研究
1038	韋僑科技股份有限公司
1039	薩摩亞商安盛資訊股份有限公司台灣分公司
1040	個人工作室
1041	中華民國內政部
1042	晉泰科技股份有限公司
1043	國立中央大學前瞻科技研究中心
1044	個人工作室
1045	飛宏科技股份有限公司
1046	台灣資安鑄造
1047	某雲端科技公司
1048	酷澎
1049	十方力有限公司
1050	美甲個人工作室
1051	印聯文化事業有限公司
1052	三立電視
1053	金典池上便當 (員工)
1054	艾瓦奇有限公司生產部助理
1055	陳舍設計
1056	大華國際證券投資顧問股份有限公司
1057	飲多吉有限公司 Auntie Anne' s 蝴蝶餅行銷設計
1058	達摩媒體
1059	US3C
1060	酷澎
1061	中華電視公司
1062	五花馬水餃館
1063	華南永昌投信
1064	國防部
1065	吳哥舖全球上網卡
1066	美編設計師
1067	熹映軟裝設計工作室協作助理
1068	遠見雜誌編輯部
1069	三立電視
1070	台灣師範大學英語系資安助理
1071	大米影視傳播有限公司
1072	荷米斯遊戲有限公司
1073	東森幼幼基金會
1074	佳興燒臘

序號	校友工作單位名稱/類型(112 學年度)
1075	尚泰汽車業務
1076	外場人員
1077	Always 歐維斯兒童攝影
1078	陸劇第六軍團重要目標防護營
1079	三立
1080	潮準數位行銷
1081	正職加油站組長
1082	國外打工度假
1083	美編
1084	中國信託商業銀行
1085	雷克斯餐飲顧問股份有限公司旗艦店
1086	逗點文創事業股份有限公司
1087	明瑞資通股份有限公司
1088	工程師
1089	科技業
1090	業務
1091	金融業
1092	科技業
1093	銀行
1094	銀行
1095	工程師
1096	銀行
1097	維護網站
1098	CTBC SEC IT PM
1099	業務
1100	業務
1101	科技業
1102	工程師
1103	工程師
1104	月慶
1105	工程師
1106	伍豐科技
1107	銀行
1108	銀行
1109	金融業
1110	會計
1111	科技業
1112	技術員
1113	科技業
1114	雄獅資訊

序號	校友工作單位名稱/類型(112 學年度)
1115	水資源工作中心
1116	工程師
1117	工程師
1118	工程師
1119	工程師
1120	工程師
1121	早餐
1122	儀表儀器
1123	貿易業
1124	政府業務助理
1125	工程師
1126	工程師
1127	恩珠恭醫院
1128	餐飲
1129	工程師
1130	科技業
1131	金融
1132	科技業
1133	資安
1134	伺服器維修
1135	文化大學大恩館 12 樓辦事員
1136	Cybird 電子鳥科技公司
1137	金融 IT
1138	放心粗
1139	輔導老師
1140	小吃攤
1141	臺灣虎航公司
1142	復健科診所
1143	健身工廠
1144	餐飲
1145	醫療
1146	教跳舞 舞蹈教室櫃檯
1147	給力健身房
1148	健身教練 團課老師
1149	World gym
1150	威可國際廣告公司
1151	運動中心
1152	苗栗縣政府
1153	陽光網球
1154	易易海南雞飯

序號	校友工作單位名稱/類型(112 學年度)
1155	龍潤
1156	頂尖運動行銷公司
1157	健身工廠
1158	成吉思汗健身房
1159	訊想科技股份有限公司業務
1160	運
1161	亞力電機股份有限公司軌道號誌工程部
1162	志合訊息股份有限公司
1163	黑松股份有限公司
1164	工程師
1165	G R L 測試工程師
1166	南山人壽
1167	技鋼科技
1168	南亞科技
1169	長榮飛修
1170	餐飲業
1171	黑松股份有限公司
1172	日月光設備工程師
1173	集研科技
1174	健訊公司
1175	捷陽光電
1176	長榮航太
1177	長榮航太目前於訓練部上課學習專業知識
1178	涼風電機
1179	三軍總醫院
1180	接演出
1181	妍昕運動股份有限公司
1182	金陵女中
1183	美髮店擔任助理 / 社區大學擔任舞蹈老師 / 幼稚園擔任舞蹈老師 / 幼兒體操教室擔任教練
1184	自由接案舞者
1185	二信高級中學
1186	家族企業的建設公司
1187	虎鐵器械皮拉提斯
1188	幼兒代理教保員
1189	皮拉提斯
1190	台北重慶虎鐵健身皮拉提斯工作室
1191	咖啡廳
1192	夏日皮拉提斯有限公司
1193	舞蹈課
1194	陽獅集團台灣 Publicis Groupe Taiwan

序號	校友工作單位名稱/類型(112 學年度)
1195	齊石傳播有限公司
1196	李奧貝納股份有限公司
1197	企業
1198	豪翼行銷有限公司
1199	全職安笙工程顧問有限公司 / 兼職時藝多媒體股份有限公司
1200	恩克斯網路科技股份有限公司執行助理
1201	個人工作室
1202	企業
1203	李奧貝納股份有限公司業務企劃
1204	成功高級中學
1205	康奈德國際股份有限公司
1206	和比優士有限公司
1207	凱洛媒體
1208	多多寵物有限公司
1209	豐得國際實業股份有限公司
1210	富邦保險業務員
1211	工程師
1212	達美樂店員
1213	景美科技股份有限公司
1214	丁揚興業股份有限公司工程師
1215	富邦保險業務員
1216	景美科技股份有限公司
1217	三商美邦人壽
1218	長榮航太科技股份有限公司
1219	中國信託商業銀行網路專員
1220	金屬加工操作員
1221	50 嵐店員
1222	機械類工程師
1223	草屯區的工廠
1224	機械工廠
1225	助理工程師
1226	工程師
1227	畫圖與 solidwork 相關的
1228	大興企業社
1229	半導體的下游廠
1230	國賓影城員工
1231	正宇五金員工
1232	星巴克店員
1233	咖啡店
1234	美光科技股份有限公司

序號	校友工作單位名稱/類型(112 學年度)
1235	來來豆漿副店長
1236	跑 ansys 軟體分析相關的
1237	財勝五金有限公司
1238	Panasonic
1239	亞得力科技股份有限公司
1240	補教
1241	管理公司
1242	家族企業
1243	物流
1244	家族事業
1245	家族企業
1246	永信房屋
1247	數學家教
1248	南一書局
1249	Australia David' s Restaurant Group
1250	工程師
1251	藥局
1252	會計
1253	達輝
1254	軟體
1255	英業達股份有限公司
1256	中華職棒啦啦隊副隊長/南投縣觀光大使
1257	獨立接案
1258	養殖漁業
1259	劇場/影視自由接案工作者
1260	台中市中山堂
1261	熟成紅茶
1262	逸品婚禮事業有限公司
1263	長頸鹿美語-全職老師
1264	影音拍攝
1265	資生堂櫃位
1266	youtuber 幕後 PM
1267	何嘉仁幼稚園
1268	力新國際文化事業股份有限公司
1269	功學社音樂中心股份有限公司
1270	台北市文化基金會西門紅樓
1271	Simpany 簡單開公司
1272	正搶拍 / 兼啟英高中
1273	台北表演藝術中心
1274	電商

序號	校友工作單位名稱/類型(112 學年度)
1275	場所 placeee 咖啡廳
1276	茶與布朗 / 自由接案
1277	社團法人秋野芒文創協會
1278	自由接案
1279	大倉久和飯店
1280	未來方案傳播集團
1281	內政部移民署國境事務大隊桃園機場
1282	慕陸國際企業有限公司
1283	韓商三星物產營造股份有限公司
1284	台灣農畜產工業股份有限公司
1285	韓商三星物產營造股份有限公司
1286	韓商愛普利有限公司
1287	星展銀行
1288	微樂客有限公司
1289	基隆正濱國中
1290	唐仟豪股份公司
1291	利奇機械工業股份有限公司
1292	宏欣旅行社
1293	智凡迪科技股份有限公司
1294	酷澎中韓商品翻譯人員
1295	在澳洲某農場打工度假
1296	茱威火星國際有限公司
1297	服華飯店
1298	自行創業和朋友合夥
1299	51 餐廳
1300	台灣伊莎貝爾股份有限公司 物流部
1301	韓商東星重工業
1302	受訓於保一警察總隊
1303	瑞利報關有限公司
1304	斐優國際股份有限公司
1305	笑笑笑國際股份有限公司
1306	I-PRIMO 婚戒諮詢師
1307	承緣國際有限公司
1308	韓商現代工程股份有限公司
1309	美甲師
1310	會計助理
1311	酷遊天國際旅行社
1312	日友機械有限公司
1313	苙崴實業有限公司
1314	台北市成棒

序號	校友工作單位名稱/類型(112 學年度)
1315	全越運動
1316	個人工作室
1317	個人工作室
1318	早餐店
1319	個人工作室
1320	國立臺中科技大學體育室老師
1321	中國文化大學體育系教師
1322	國防大學教師
1323	台北海洋科技大學老師
1324	崇右影藝科技大學老師
1325	住商不動產房屋土地買賣與租賃(不動產經紀業)不動產專業諮詢服務。
1326	教練
1327	體育老師
1328	教練
1329	臺北市立大學教師
1330	帕總行政組員
1331	肌力體能教練
1332	浮潛教練
1333	創業 / 自營事業
1334	肌力體能教練
1335	健身房 / 健身中心
1336	消防局
1337	體能訓練中心
1338	健身房 / 健身中心
1339	職業運動隊
1340	健身房/健身中心
1341	旅行社
1342	旅行社
1343	服務業
1344	不方便提供-服務業
1345	台灣天際服務股份有限公司-地勤
1346	餐飲業
1347	旅行社
1348	華信航空-地勤
1349	服務業
1350	零售業
1351	屈臣氏
1352	鳳凰旅遊
1353	新北瑞芳高工當性質
1354	國賓大飯店股份有限公司

序號	校友工作單位名稱/類型(112 學年度)
1355	晶英酒店
1356	旅行社
1357	服務業
1358	兼職-雄獅旅行社
1359	補習班老師
1360	補習班老師
1361	7-11
1362	雄獅旅行社股份有限公司
1363	國際合作發展基金會
1364	可樂旅遊
1365	鴻禧旅行社
1366	台北旅店-日櫃
1367	剪輯
1368	服務業
1369	服飾業
1370	零售業
1371	老師
1372	鋼琴老師
1373	服務業
1374	我是魚刺人雞蛋糕 (基隆店)
1375	保險
1376	瑞士旅館
1377	飾品店
1378	服務業
1379	山富國際旅行社股份有限公司
1380	運動中心
1381	天成飯店咖啡廳
1382	珍鍋派 小火鍋店
1383	開展餐飲集團 Texas Roadhouse Taiwan_路德斯股份有限公司民生分公司
1384	韓文口譯
1385	新曄科技工程有限公司
1386	新竹國賓大飯店
1387	服務業
1388	旅行社
1389	7-11
1390	國泰和逸飯店桃園館訂房中心
1391	餐飲業
1392	餐飲業
1393	國泰飯店觀光事業國泰商旅股份有限公司 COZZI Blu 和逸飯店桃園館
1394	開雲集團/gucci 銷售人員

序號	校友工作單位名稱/類型(112 學年度)
1395	服務業
1396	服務業
1397	國小體育老師
1398	馬力車業有限公司
1399	新北市政府工作
1400	寵物店
1401	旅行社
1402	冷凍空調技術人員
1403	旅行社
1404	公司名稱不方便提供-人資專員
1405	可樂旅遊全球票券部
1406	宜家
1407	自媒體
1408	旅天下中壢中央加盟店/再來國際旅行社
1409	警察
1410	半導體產業-人資
1411	服務業
1412	拉非爾珠寶
1413	富邦銀行
1414	中華民國對外貿易發展協會
1415	服務業
1416	海底撈火鍋
1417	餐飲業
1418	服務業
1419	臺北市府觀光發展科約僱科員
1420	君品酒店

附錄 4 畢業滿一年流向調查問卷

114 年度執行中國文化大學畢業生流向調查問卷（畢業後 1 年）

親愛的文大校友您好：

畢業後的您，現況如何？

母校十分關心您，希望了解您的現況與感想，針對畢業 1、3、5 年之校友進行調查，調查結果將做為母校課程規劃與辦學策略之參考。

您的意見十分重要，若您認為不方便作答，可選擇不填答，並不會影響您任何權益，但請勿轉由他人代為填答。由衷希望您能撥冗回覆本調查。

本問卷結果將依個人資料保護法規定嚴密保管與遵循法令規定處理，不會有任何個別化資訊的公開揭露，並提供以下單位進行後續運用，以避免重複向您蒐集資料，敬請您放心填答。

1. 提供教育部進行教育政策研議與分析。
2. 提供母校辦理教學改進、服務追蹤、資訊交流及未來校友服務等事項。
3. 提供系所辦學改進等事項。

如對本問卷填答有任何疑問，或需依個人資料保護法第 3 條規定行使相關權利時，歡迎以電子信件或電話與我們聯繫。感謝您的填答！

敬祝 平安健康、順心如意

中國文化大學

主辦單位：學生事務處職涯發展組

協辦單位：各系(所)單位、相關行政單位

聯絡電話：(02)2861-0511 轉分機 12507

聯絡信箱：ycy3@ulive.pccu.edu.tw

蒐集、處理及利用個人資料告知聲明

中國文化大學(下稱本校)基於提供本校校友之資料管理及校友服務、資料統計分析，以及本校相關活動及課程之推廣等目的，本校得蒐集、處理及利用您的個人資料，相關蒐集、處理及利用皆以尊重您的權益為基礎。另依據我國個人資料保護法(下稱個資法)之規定，本校應向您明確告知以下事項，包括：蒐集之目的，個人資料之類別，個人資料處理、利用之期間、地區、對象及方法，依個資法規定您得行使之權利及方式。

本校基於前述之目的，將蒐集您的以下資料，包括但不限於姓名、身分證字號、連絡資料、學籍資料、工作資料等。上述所蒐集之資料除法令或中央事業主管單位另有規定之保存期限外，以上開蒐集目的完成所需之期間為使用期間。上述所蒐集之資料利用地區以本國或經您授權得使用之地區為主，利用對象以本校以及本校完成蒐集特定目的之相關合作對象為主，使用方式以符合個資法之各項自動化機器或其他非自動化之蒐集、處理、利用、傳輸與保存等。

本校保有您的個人資料時，基於個資法之規定，您可透過書面/電子方式行使以下權利：

(一) 查閱或請求閱覽本人之個人資料或請求製給個人資料複製本，惟本校依個資法第十四條之規定得酌收必要成本費用。

(二) 請求補充或更正本人之個人資料，惟您應適當說明其原因及事實。

(三) 向本校請求停止蒐集、處理、利用或删除本人之個人資料。惟依個資法第十一條第三項但書之規定，本校因執行業務所必須或經本人書面同意者，不在此限。

您得自由選擇是否提供相關個人資料及類別，惟若您所拒絕提供之個人資料，屬本校辦理業務或作業所必須之資料，本校將可能無法執行必要之業務審核或作業。

您應確認所提供之個人資料均屬真實且正確，如有不實或需變更者，應由您本人依本校之程序辦理更正

網址：<https://cac052.pccu.edu.tw/p/412-1308-9001.php?Lang=zh-tw>

以上說明，我已詳細閱讀完畢

同意，並前往下一頁

壹、流向分布

請由以下選項中，勾選符合您目前狀態的選項。(單選必填)

- ☐ 工作中 (含全職、兼職、實習、留職停薪) - 跳至第「貳」大題
- ☐ 全職在學中 - 「就讀國內研究所」 - 跳至第「伍」大題
- ☐ 全職在學中 - 「海外留學」 - 跳至第「伍」大題
- ☐ 服役中、待役中 (含義務役、替代役) - 跳至第「伍」大題
- ☐ 準備考試 - 跳至第「參」大題
- ☐ 尋找工作 / 目前待業中 - 跳至第「肆」大題
- ☐ 家管 / 料理家務者 - 跳至第「伍」大題

(點選送出後依據回答項目跳至對應頁面)

貳、工作經驗

一、請問您工作的性質？（單選必填）

- ☐ 全職工作
- ☐ 部分工時（含兼職、部分工時與實習等）

二、請問您工作單位的名稱？（開放式填答必填）

三、請問您工作單位的屬性？（單選必填）

- ☐ 企業（包括民營或國營企業）
- ☐ 政府部門（含職業軍人）
- ☐ 學校（含公私立大學、高中、高職、國中小等）
- ☐ 非營利機構
- ☐ 創業
- ☐ 自由工作者（以接案維生或個人服務，例如撰稿人等）
- ☐ 其他_____

四、請問您平均每週工作時數約幾小時？（單選必填）

- ☐ 8 小時以下（平均約 8 小時）
- ☐ 9-16 小時（平均約 12.5 小時）
- ☐ 17-24 小時（平均約 20.5 小時）
- ☐ 25-32 小時（平均約 28.5 小時）
- ☐ 33-40 小時（平均約 36.5 小時）
- ☐ 41 小時以上（平均約 41 小時以上）

五、請問您工作單位的職業類型？請由以下選項中，勾選符合您目前職業的選項。（單選必填）

（依據大專校院就業職能平台分類-點連結可至說明頁）。

- ☐ 建築營造
- ☐ 製造業
- ☐ 科學、技術、工程、數學
- ☐ 物流運輸
- ☐ 天然資源、食品與農業
- ☐ 醫療保健
- ☐ 藝文與影音傳播
- ☐ 資訊科技
- ☐ 金融財務
- ☐ 企業經營管理
- ☐ 行銷與銷售
- ☐ 政府公共事務
- ☐ 教育與訓練
- ☐ 個人及社會服務
- ☐ 休閒與觀光旅遊
- ☐ 司法、法律與公共安全

六、請問您工作的平均月薪？（單選必填）

- ☐ 約新台幣 22,000 元以下
- ☐ 約新台幣 22,001 元至 25,000 元
- ☐ 約新台幣 25,001 元至 28,000 元
- ☐ 約新台幣 28,001 元至 31,000 元
- ☐ 約新台幣 31,001 元至 34,000 元
- ☐ 約新台幣 34,001 元至 37,000 元
- ☐ 約新台幣 37,001 元至 40,000 元
- ☐ 約新台幣 40,001 元至 43,000 元
- ☐ 約新台幣 43,001 元至 46,000 元
- ☐ 約新台幣 46,001 元至 49,000 元
- ☐ 約新台幣 49,001 元至 52,000 元
- ☐ 約新台幣 52,001 元至 55,000 元
- ☐ 約新台幣 55,001 元至 60,000 元
- ☐ 約新台幣 60,001 元至 65,000 元
- ☐ 約新台幣 65,001 元至 70,000 元
- ☐ 約新台幣 70,001 元至 75,000 元
- ☐ 約新台幣 75,001 元至 80,000 元
- ☐ 約新台幣 80,001 元至 85,000 元
- ☐ 約新台幣 85,001 元至 90,000 元
- ☐ 約新台幣 90,001 元至 95,000 元
- ☐ 約新台幣 95,001 元至 100,000 元
- ☐ 約新台幣 100,001 元至 110,000 元
- ☐ 約新台幣 110,001 元至 120,000 元
- ☐ 約新台幣 120,001 元至 130,000 元
- ☐ 約新台幣 130,001 元至 140,000 元
- ☐ 約新台幣 140,001 元至 150,000 元
- ☐ 約新台幣 150,001 元至 170,000 元
- ☐ 約新台幣 170,001 元至 190,000 元
- ☐ 約新台幣 190,001 元至 210,000 元
- ☐ 約新台幣 210,001 元至以上
- ☐ 不方便回答

七、請問您工作的所在地點為何？（單選必填）

- | | | |
|---------------------------|---------------------------|--|
| <input type="radio"/> 基隆市 | <input type="radio"/> 雲林縣 | <input type="radio"/> 金門縣 |
| <input type="radio"/> 新北市 | <input type="radio"/> 嘉義縣 | <input type="radio"/> 澎湖縣 |
| <input type="radio"/> 台北市 | <input type="radio"/> 嘉義市 | <input type="radio"/> 亞洲(香港、澳門、大陸地區) |
| <input type="radio"/> 桃園市 | <input type="radio"/> 台南市 | <input type="radio"/> 亞洲(香港、澳門、大陸地區以外國家) |
| <input type="radio"/> 新竹縣 | <input type="radio"/> 高雄市 | <input type="radio"/> 大洋洲 |
| <input type="radio"/> 新竹市 | <input type="radio"/> 屏東縣 | <input type="radio"/> 非洲 |
| <input type="radio"/> 苗栗縣 | <input type="radio"/> 台東縣 | <input type="radio"/> 歐洲 |
| <input type="radio"/> 台中市 | <input type="radio"/> 花蓮縣 | <input type="radio"/> 北美洲 |
| <input type="radio"/> 南投縣 | <input type="radio"/> 宜蘭縣 | <input type="radio"/> 中美洲 |
| <input type="radio"/> 彰化縣 | <input type="radio"/> 連江縣 | <input type="radio"/> 南美洲 |

八、請問您目前所具備的專業能力與工作所要求的相符程度為何？（單選必填）

- ☐ 非常符合 ☐ 符合 ☐ 普通 ☐ 不符合 ☐ 非常不符合

九、請問您目前工作的內容，是否需要具備專業證照？（單選必填）

- ☐ 需要 ☐ 不需要

十、您對目前工作的整體滿意度？（單選必填）

- ☐ 非常滿意 ☐ 滿意 ☐ 普通 ☐ 不滿意 ☐ 非常不滿意

十一、請問您目前工作內容與您原就讀系、所、學位學程的專業訓練課程相符程度？（單選必填）

- ☐ 非常符合 ☐ 符合 ☐ 普通 ☐ 不符合 ☐ 非常不符合

十二、請問您是否為了工作或生涯發展從事進修或考試，以提升自我專業能力？（複選必填）

- ☐ 沒有
☐ 有，國內大專校院進修
☐ 有，出國進修
☐ 有，準備或考取國家考試
☐ 有，準備或考取技術士證照
☐ 有，準備或考取金融證照
☐ 有，準備或考取教師證
☐ 有，準備或考取語言證照
☐ 有，準備或考取電腦認證
☐ 有，其他非上述進修、考試或證照

十三、請問您畢業後花了多久時間找到第 1 份工作？（若為創業者，請填答畢業後之創業時間；自由工作者，則以第 1 份穩定工作時間為主）（單選必填）

- ☐ 約 1 個月內
☐ 約 1 個月以上至 2 個月內
☐ 約 2 個月以上至 3 個月內
☐ 約 3 個月以上至 4 個月內
☐ 約 4 個月以上至 6 個月內
☐ 約 6 個月以上
☐ 畢業前已有專職工作

（點選送出後跳至第「伍」大題）

(第「壹」大題填答「準備考試」者，跳答此題組)

叁、準備考試

一、您目前正準備何種類別考試？(複選必填)

- ☐ 國內研究所
- ☐ 出國留學
- ☐ 證照
- ☐ 公務人員
- ☐ 其他 (請填於下一題)

二、承上題，其他 (開放式填答非必填)

(點選送出後跳至第「伍」大題)

(第「壹」大題填答「尋找工作 / 目前待業中」者，跳答此題組)

肆、尋找工作

一、您到現在還在尋找工作的最大可能原因為何？(單選必填)

- ☐ 沒有工作機會
- ☐ 薪水不滿意
- ☐ 公司財務或制度不穩健
- ☐ 工作地點不適合
- ☐ 與所學不符
- ☐ 不符合家人的期望
- ☐ 工作內容不滿意
- ☐ 其他 (請填於下一題)

二、承上題，其他 (開放式填答非必填)

三、請問您已花多久時間找工作？(單選必填)

- ☐ 約 1 個月內
- ☐ 約 1 個月以上至 2 個月內
- ☐ 約 2 個月以上至 3 個月內
- ☐ 約 3 個月以上至 4 個月內
- ☐ 約 4 個月以上至 6 個月內
- ☐ 約 6 個月以上

(點選送出後跳至第「伍」大題)

(所有題組均須回答此題組)

伍、看法與評估

一、您參與過哪些生職涯或就業活動？(複選必填)

- ☐ UCAN 興趣探索測驗
- ☐ 職涯諮詢、就業諮詢
- ☐ 職涯發展課程(演講)
- ☐ 業界實習、參訪
- ☐ 企業徵才說明會
- ☐ 校園企業徵才博覽會
- ☐ 定期工作訊息
- ☐ 校內工讀
- ☐ 校外工讀
- ☐ 未曾參與過上述各項學校生職涯或就業活動

二、您認為下列哪項「學習經驗」，對於現在工作最有幫助？(複選必填)

- ☐ 專業知識、知能傳授
- ☐ 建立同學及老師人脈
- ☐ 校內實務課程
- ☐ 校外業界實習
- ☐ 社團活動
- ☐ 語言學習
- ☐ 參與國際交流
- ☐ 志工服務、服務學習
- ☐ 擔任研究或教學助理
- ☐ 工讀經驗
- ☐ 跨領域課程學習

三、請問您認為全人學習護照中五育項目的課外學習制度，對於您在職場應用有幫助嗎？(單選必填)

- ☐ 非常有幫助
- ☐ 有幫助
- ☐ 普通
- ☐ 沒幫助
- ☐ 非常沒幫助

四、請問您贊同學校推動全人學習護照這項課外學習制度嗎？(單選必填)

- ☐ 非常贊同
- ☐ 贊同
- ☐ 普通
- ☐ 不贊同
- ☐ 非常不贊同

五、請問您認為修習跨域專長課程，對於您在職場應用有幫助嗎？(單選必填)

- ☐ 非常有幫助
- ☐ 有幫助
- ☐ 普通
- ☐ 沒幫助
- ☐ 非常沒幫助

六、請問您贊同學校推動跨域專長必修課程嗎？(單選必填)

- ☐ 非常贊同
- ☐ 贊同
- ☐ 普通
- ☐ 不贊同
- ☐ 非常不贊同

七、您對系所的整體滿意度，以 5 分為滿分，1 分為最低分？(單選必填)

- ☐ 1 分
- ☐ 2 分
- ☐ 3 分
- ☐ 4 分
- ☐ 5 分

八、請問您對中國文化大學的整體滿意度，以 5 分為滿分，1 分為最低分？(單選必填)

- ☐ 1 分
- ☐ 2 分
- ☐ 3 分
- ☐ 4 分
- ☐ 5 分

九、請問您是否會推薦學弟妹就讀中國文化大學？（單選必填）

☐ 一定會 ☐ 可能會 ☐ 絕對不會 ☐ 不清楚

十、請寫下您對母校或系所的建議（開放式非必填）

（點選送出後依系所是否新增客製化問卷題組跳至第「陸」大題或完成調查頁面）

陸、各系所增加題目

1. 題型以「單選」、「複選」、「開放式填答」為限，不可「跳題」。
2. 題目內容請勿與全校共通版問卷題組重複或相似。

（問卷到此結束，感謝您的填寫）

附錄 5 畢業滿三年流向調查問卷

114 年度執行中國文化大學畢業生流向調查問卷 (畢業後 3 年)

親愛的文大校友您好：

畢業後的您，現況如何？

母校十分關心您，希望了解您的現況與感想，針對畢業 1、3、5 年之校友進行調查，調查結果將做為母校課程規劃與辦學策略之參考。

您的意見十分重要，若您認為不方便作答，可選擇不填答，並不會影響您任何權益，但請勿轉由他人代為填答。由衷希望您能撥冗回覆本調查。

本問卷結果將依個人資料保護法規定嚴密保管與遵循法令規定處理，不會有任何個別化資訊的公開揭露，並提供以下單位進行後續運用，以避免重複向您蒐集資料，敬請您放心填答。

1. 提供教育部進行教育政策研議與分析。
2. 提供母校辦理教學改進、服務追蹤、資訊交流及未來校友服務等事項。
3. 提供系所辦學改進等事項。

如對本問卷填答有任何疑問，或需依個人資料保護法第 3 條規定行使相關權利時，歡迎以電子郵件或電話與我們聯繫。感謝您的填答！

敬祝 平安健康、順心如意

中國文化大學

主辦單位：學生事務處職涯發展組

協辦單位：各系(所)單位、相關行政單位

聯絡電話：(02)2861-0511 轉分機 12507

聯絡信箱：ycy3@ulive.pccu.edu.tw

校友

最後修改日期：1101122

蒐集、處理及利用個人資料告知聲明

中國文化大學(下稱本校)基於提供本校校友之資料管理及校友服務、資料統計分析，以及本校相關活動及課程之推廣等目的，本校得蒐集、處理及利用您的個人資料，相關蒐集、處理及利用皆以尊重您的權益為基礎。另依據我國個人資料保護法(下稱個資法)之規定，本校應向您明確告知以下事項，包括：蒐集之目的，個人資料之類別，個人資料處理、利用之期間、地區、對象及方法，依個資法規定您得行使之權利及方式。

本校基於前述之目的，將蒐集您的以下資料，包括但不限於姓名、身分證字號、連絡資料、學籍資料、工作資料等。上述所蒐集之資料除法令或中央事業主管單位另有規定之保存期限外，以上開蒐集目的完成所需之期間為使用期間。上述所蒐集之資料利用地區以本國或經您授權得使用之地區為主，利用對象以本校以及本校完成蒐集特定目的之相關合作對象為主，使用方式以符合個資法之各項自動化機器或其他非自動化之蒐集、處理、利用、傳輸與保存等。

本校保有您的個人資料時，基於個資法之規定，您可透過書面/電子方式行使以下權利：

(一) 查閱或請求閱覽本人之個人資料或請求製給個人資料複製本，惟本校依個資法第十四條之規定得酌收必要成本費用。

(二) 請求補充或更正本人之個人資料，惟您應適當說明其原因及事實。

(三) 向本校請求停止蒐集、處理、利用或刪除本人之個人資料。惟依個資法第十一條第三項但書之規定，本校因執行業務所必須或經本人書面同意者，不在此限。

您得自由選擇是否提供相關個人資料及類別，惟若您所拒絕提供之個人資料，屬本校辦理業務或作業所必須之資料，本校將可能無法執行必要之業務審核或作業。

您應確認所提供之個人資料均屬真實且正確，如有不實或需變更者，應由您本人依本校之程序辦理更正

網址：<https://cac052.pccu.edu.tw/p/412-1308-9001.php?Lang=zh-tw>

以上說明，我已詳細閱讀完畢

同意，並前往下一頁

壹、流向分布

請由以下選項中，勾選符合您目前狀態的選項。(單選必填)

- | | |
|--|------------|
| <input type="radio"/> 工作中 (含全職、兼職、實習、留職停薪) | - 跳至第「貳」大題 |
| <input type="radio"/> 全職在學中 - 「就讀國內研究所」 | - 跳至第「伍」大題 |
| <input type="radio"/> 全職在學中 - 「海外留學」 | - 跳至第「伍」大題 |
| <input type="radio"/> 服役中、待役中 (含義務役、替代役) | - 跳至第「伍」大題 |
| <input type="radio"/> 準備考試 | - 跳至第「叁」大題 |
| <input type="radio"/> 尋找工作 / 目前待業中 | - 跳至第「肆」大題 |
| <input type="radio"/> 家管 / 料理家務者 | - 跳至第「伍」大題 |

(點選送出後依據回答項目跳至對應頁面)

貳、工作經驗

一、請問您工作的性質？(單選必填)

- ☐ 全職工作
- ☐ 部分工時 (含兼職、部分工時與實習等)

二、請問您工作單位的名稱？(開放式填答必填)

三、請問您工作單位的屬性？(單選必填)

- ☐ 企業 (包括民營或國營企業)
- ☐ 政府機關 (含職業軍人)
- ☐ 學校 (含公立及私立大學、高中、高職、國中小等)
- ☐ 非營利機構
- ☐ 創業
- ☐ 自由工作者 (以接案維生或個人服務，例如撰稿人等)

四、請問您平均每週工作時數約幾小時？(單選必填)

- ☐ 8 小時以下 (平均約 8 小時)
- ☐ 9-16 小時 (平均約 12.5 小時)
- ☐ 17-24 小時 (平均約 20.5 小時)
- ☐ 25-32 小時 (平均約 28.5 小時)
- ☐ 33-40 小時 (平均約 36.5 小時)
- ☐ 41 小時以上 (平均約 41 小時以上)

五、請問您工作單位的職業類型？請由以下選項中，勾選符合您目前職業的選項。(單選必填)

(依據大專校院就業職能平台分類-點連結可至說明頁)。

- ☐ 建築營造
- ☐ 製造業
- ☐ 科學、技術、工程、數學
- ☐ 物流運輸
- ☐ 天然資源、食品與農業
- ☐ 醫療保健
- ☐ 藝文與影音傳播
- ☐ 資訊科技
- ☐ 金融財務
- ☐ 企業經營管理
- ☐ 行銷與銷售
- ☐ 政府公共事務
- ☐ 教育與訓練
- ☐ 個人及社會服務
- ☐ 休閒與觀光旅遊
- ☐ 司法、法律與公共安全

六、請問您工作的平均月薪？(單選必填)

- ☐ 約新台幣 22,000 元以下
- ☐ 約新台幣 22,001 元至 25,000 元
- ☐ 約新台幣 25,001 元至 28,000 元
- ☐ 約新台幣 28,001 元至 31,000 元
- ☐ 約新台幣 31,001 元至 34,000 元
- ☐ 約新台幣 34,001 元至 37,000 元
- ☐ 約新台幣 37,001 元至 40,000 元
- ☐ 約新台幣 40,001 元至 43,000 元
- ☐ 約新台幣 43,001 元至 46,000 元
- ☐ 約新台幣 46,001 元至 49,000 元
- ☐ 約新台幣 49,001 元至 52,000 元
- ☐ 約新台幣 52,001 元至 55,000 元
- ☐ 約新台幣 55,001 元至 60,000 元
- ☐ 約新台幣 60,001 元至 65,000 元
- ☐ 約新台幣 65,001 元至 70,000 元
- ☐ 約新台幣 70,001 元至 75,000 元
- ☐ 約新台幣 75,001 元至 80,000 元
- ☐ 約新台幣 80,001 元至 85,000 元
- ☐ 約新台幣 85,001 元至 90,000 元
- ☐ 約新台幣 90,001 元至 95,000 元
- ☐ 約新台幣 95,001 元至 100,000 元
- ☐ 約新台幣 100,001 元至 110,000 元
- ☐ 約新台幣 110,001 元至 120,000 元
- ☐ 約新台幣 120,001 元至 130,000 元
- ☐ 約新台幣 130,001 元至 140,000 元
- ☐ 約新台幣 140,001 元至 150,000 元
- ☐ 約新台幣 150,001 元至 170,000 元
- ☐ 約新台幣 170,001 元至 190,000 元
- ☐ 約新台幣 190,001 元至 210,000 元
- ☐ 約新台幣 210,001 元至以上
- ☐ 不方便回答

七、請問您工作的所在地點為何？(單選必填)

- | | | |
|---------------------------|---------------------------|--|
| <input type="radio"/> 基隆市 | <input type="radio"/> 雲林縣 | <input type="radio"/> 金門縣 |
| <input type="radio"/> 新北市 | <input type="radio"/> 嘉義縣 | <input type="radio"/> 澎湖縣 |
| <input type="radio"/> 台北市 | <input type="radio"/> 嘉義市 | <input type="radio"/> 亞洲(香港、澳門、大陸地區) |
| <input type="radio"/> 桃園市 | <input type="radio"/> 台南市 | <input type="radio"/> 亞洲(香港、澳門、大陸地區以外國家) |
| <input type="radio"/> 新竹縣 | <input type="radio"/> 高雄市 | <input type="radio"/> 大洋洲 |
| <input type="radio"/> 新竹市 | <input type="radio"/> 屏東縣 | <input type="radio"/> 非洲 |
| <input type="radio"/> 苗栗縣 | <input type="radio"/> 台東縣 | <input type="radio"/> 歐洲 |
| <input type="radio"/> 台中市 | <input type="radio"/> 花蓮縣 | <input type="radio"/> 北美洲 |
| <input type="radio"/> 南投縣 | <input type="radio"/> 宜蘭縣 | <input type="radio"/> 中美洲 |
| <input type="radio"/> 彰化縣 | <input type="radio"/> 連江縣 | <input type="radio"/> 南美洲 |

八、請問您目前所具備的專業能力與工作所要求的相符程度為何？(單選必填)

- ☐ 非常符合
- ☐ 符合
- ☐ 普通
- ☐ 不符合
- ☐ 非常不符合

九、請問您目前工作的內容，是否需要具備專業證照？（單選必填）

- ☐ 需要 ☐ 不需要

十、您對目前工作的整體滿意度？（單選必填）

- ☐ 非常滿意 ☐ 滿意 ☐ 普通 ☐ 不滿意 ☐ 非常不滿意

十一、請問您目前工作內容與您原就讀系、所、學位學程的專業訓練課程相符程度？（單選必填）

- ☐ 非常符合 ☐ 符合 ☐ 普通 ☐ 不符合 ☐ 非常不符合

十二、請問您是否為了工作或生涯發展從事進修或考試，以提升自我專業能力？（複選必填）

- ☐ 沒有
☐ 有，國內大專校院進修
☐ 有，出國進修
☐ 有，準備或考取國家考試
☐ 有，準備或考取技術士證照
☐ 有，準備或考取金融證照
☐ 有，準備或考取教師證
☐ 有，準備或考取語言證照
☐ 有，準備或考取電腦認證
☐ 有，其他非上述進修、考試或證照

十三、請問您畢業至今，是否曾轉換過工作？（單選必填）

- ☐ 從未轉換過工作
☐ 約 1 份工作
☐ 約 2 份工作
☐ 約 3 份工作
☐ 約 4 份工作
☐ 約 5 份工作以上

十四、轉換工作的主要原因為何？（單選必填）

- ☐ 從未轉換過工作
☐ 工作地點比較方便
☐ 工作較穩定
☐ 工作具挑戰性及自主性
☐ 薪資及福利較高
☐ 有升遷機會
☐ 與個人興趣較符合
☐ 與個人在校所學專業知識符合
☐ 學習成長機會較多
☐ 可累積不同工作經驗
☐ 家庭因素
☐ 其他（請續填下一題）

十五、承上題，轉換工作的其他原因為何？（開放式填答非必填）

十六、請問您覺得從事進修或考試後，對您薪資待遇、職務升遷或工作滿意度的幫助度為何？（單選必填）

- ☐ 非常有幫助 ☐ 有點幫助 ☐ 普通 ☐ 沒有幫助 ☐ 完全沒有幫助

（點選送出後跳至第「伍」大題）

（第「壹」大題填答「準備考試」者，跳答此題組）

參、準備考試

一、您目前正準備何種類別考試？（複選必填）

- ☐ 國內研究所
☐ 出國留學
☐ 證照
☐ 公務人員
☐ 其他（請填於下一題）

二、承上題，其他（開放式填答非必填）

（點選送出後跳至第「伍」大題）

（第「壹」大題填答「尋找工作／目前待業中」者，跳答此題組）

肆、尋找工作

一、您到現在還在尋找工作的最大可能原因為何？（單選必填）

- ☐ 沒有工作機會
☐ 薪水不滿意
☐ 公司財務或制度不穩健
☐ 工作地點不適合
☐ 與所學不符
☐ 不符合家人的期望
☐ 工作內容不滿意
☐ 其他（請填於下一題）

二、承上題，其他（開放式填答非必填）

三、請問您已花多久時間找工作？（單選必填）

- ☐ 約 1 個月內
☐ 約 1 個月以上至 2 個月內
☐ 約 2 個月以上至 3 個月內
☐ 約 3 個月以上至 4 個月內
☐ 約 4 個月以上至 6 個月內
☐ 約 6 個月以上

（點選送出後跳至第「伍」大題）

(所有題組均須回答此題組)

伍、看法與評估

一、您認為下列哪項「學習經驗」，對於現在工作最有幫助？(複選必填)

- ☐ 專業知識、知能傳授
- ☐ 建立同學及老師人脈
- ☐ 校內實務課程
- ☐ 校外業界實習
- ☐ 社團活動經驗
- ☐ 語言學習
- ☐ 參與國際交流
- ☐ 志工服務、服務學習
- ☐ 擔任研究或教學助理
- ☐ 工讀經驗

二、您覺得學校，除了教受專業知識(主修科系的專業) 外，最應加強學生哪些能力？(複選必填)

- ☐ 溝通表達能力
- ☐ 持續學習能力
- ☐ 人際互動能力
- ☐ 團隊合作能力
- ☐ 問題解決能力
- ☐ 創新能力
- ☐ 工作紀律、責任感及時間管理能力
- ☐ 資訊科技應用能力
- ☐ 外語能力

三、請問您認為全人學習護照中五育項目的課外學習制度，對於您在職場應用有幫助嗎？(單選必填)

- ☐ 非常有幫助
- ☐ 有幫助
- ☐ 普通
- ☐ 沒幫助
- ☐ 非常沒幫助

四、請問您贊同學校推動全人學習護照這項課外學習制度嗎？(單選必填)

- ☐ 非常贊同
- ☐ 贊同
- ☐ 普通
- ☐ 不贊同
- ☐ 非常不贊同

五、請問您認為修習跨域專長課程，對於您在職場應用有幫助嗎？(單選必填)

- ☐ 非常有幫助
- ☐ 有幫助
- ☐ 普通
- ☐ 沒幫助
- ☐ 非常沒幫助

六、請問您贊同學校推動跨域專長必修課程嗎？(單選必填)

- ☐ 非常贊同
- ☐ 贊同
- ☐ 普通
- ☐ 不贊同
- ☐ 非常不贊同

七、請問您是否會推薦學弟妹就讀中國文化大學？(單選必填)

- ☐ 一定會
- ☐ 可能會
- ☐ 絕對不會
- ☐ 不清楚

八、請寫下您對母校或系所的建議(開放式非必填)

(點選送出後依系所是否新增客製化問卷題組跳至第「陸」大題或完成調查頁面)

陸、各系所增加題目

1. 題型以「單選」、「複選」、「開放式填答」為限，不可「跳題」。

2. 題目內容請勿與全校共通版問卷題組重複或相似。

(問卷到此結束，感謝您的填寫)

附錄 6 畢業滿五年流向調查問卷

114 年度執行中國文化大學畢業生流向調查問卷（畢業後 5 年）

親愛的文大校友您好：

畢業後的您，現況如何？

母校十分關心您，希望了解您的現況與感想，針對畢業 1、3、5 年之校友進行調查，調查結果將做為母校課程規劃與辦學策略之參考。

您的意見十分重要，若您認為不方便作答，可選擇不填答，並不會影響您任何權益，但請勿轉由他人代為填答。由衷希望您能撥冗回覆本調查。

本問卷結果將依個人資料保護法規定嚴密保管與遵循法令規定處理，不會有任何個別化資訊的公開揭露，並提供以下單位進行後續運用，以避免重複向您蒐集資料，敬請您放心填答。

1. 提供教育部進行教育政策研議與分析。
2. 提供母校辦理教學改進、服務追蹤、資訊交流及未來校友服務等事項。
3. 提供系所辦學改進等事項。

如對本問卷填答有任何疑問，或需依個人資料保護法第 3 條規定行使相關權利時，歡迎以電子郵件或電話與我們聯繫。感謝您的填答！

敬祝 平安健康、順心如意

中國文化大學

主辦單位：學生事務處職涯發展組

協辦單位：各系(所)單位、相關行政單位

聯絡電話：(02)2861-0511 轉分機 12507

聯絡信箱：ycy3@ulive.pccu.edu.tw

蒐集、處理及利用個人資料告知聲明

中國文化大學(下稱本校)基於提供本校校友之資料管理及校友服務、資料統計分析，以及本校相關活動及課程之推廣等目的，本校得蒐集、處理及利用您的個人資料，相關蒐集、處理及利用皆以尊重您的權益為基礎。另依據我國個人資料保護法(下稱個資法)之規定，本校應向您明確告知以下事項，包括：蒐集之目的，個人資料之類別，個人資料處理、利用之期間、地區、對象及方法，依個資法規定您得行使之權利及方式。

本校基於前述之目的，將蒐集您的以下資料，包括但不限於姓名、身分證字號、連絡資料、學籍資料、工作資料等。上述所蒐集之資料除法令或中央事業主管單位另有規定之保存期限外，以上開蒐集目的完成所需之期間為使用期間。上述所蒐集之資料利用地區以本國或經您授權得使用之地區為主，利用對象以本校以及本校完成蒐集特定目的之相關合作對象為主，使用方式以符合個資法之各項自動化機器或其他非自動化之蒐集、處理、利用、傳輸與保存等。

本校保有您的個人資料時，基於個資法之規定，您可透過書面/電子方式行使以下權利：

(一) 查閱或請求閱覽本人之個人資料或請求製給個人資料複製本，惟本校依個資法第十四條之規定得酌收必要成本費用。

(二) 請求補充或更正本人之個人資料，惟您應適當說明其原因及事實。

(三) 向本校請求停止蒐集、處理、利用或刪除本人之個人資料。惟依個資法第十一條第三項但書之規定，本校因執行業務所必須或經本人書面同意者，不在此限。

您得自由選擇是否提供相關個人資料及類別，惟若您所拒絕提供之個人資料，屬本校辦理業務或作業所必須之資料，本校將可能無法執行必要之業務審核或作業。

您應確認所提供之個人資料均屬真實且正確，如有不實或需變更者，應由您本人依本校之程序辦理更正

網址：<https://cac052.pccu.edu.tw/p/412-1308-9001.php?Lang=zh-tw>

以上說明，我已詳細閱讀完畢

同意，並前往下一頁

壹、流向分布

請由以下選項中，勾選符合您目前狀態的選項。(單選必填)

- | | |
|--|------------|
| <input type="radio"/> 工作中 (含全職、兼職、實習、留職停薪) | - 跳至第「貳」大題 |
| <input type="radio"/> 全職在學中 - 「就讀國內研究所」 | - 跳至第「伍」大題 |
| <input type="radio"/> 全職在學中 - 「海外留學」 | - 跳至第「伍」大題 |
| <input type="radio"/> 服役中、待役中 (含義務役、替代役) | - 跳至第「伍」大題 |
| <input type="radio"/> 準備考試 | - 跳至第「叁」大題 |
| <input type="radio"/> 尋找工作 / 目前待業中 | - 跳至第「肆」大題 |
| <input type="radio"/> 家管 / 料理家務者 | - 跳至第「伍」大題 |

(點選送出後依據回答項目跳至對應頁面)

貳、工作經驗

一、請問您工作的性質？（單選必填）

- ☐ 全職工作
- ☐ 部分工時（含兼職、部分工時與實習等）

二、請問您工作單位的名稱？（開放式填答必填）

三、請問您工作單位的屬性？（單選必填）

- ☐ 企業（包括民營或國營企業）
- ☐ 政府機關（含職業軍人）
- ☐ 學校（含公立及私立大學、高中、高職、國中小等）
- ☐ 非營利機構
- ☐ 創業
- ☐ 自由工作者（以接案維生或個人服務，例如撰稿人等）

四、請問您平均每週工作時數約幾小時？（單選必填）

- ☐ 8 小時以下（平均約 8 小時）
- ☐ 9-16 小時（平均約 12.5 小時）
- ☐ 17-24 小時（平均約 20.5 小時）
- ☐ 25-32 小時（平均約 28.5 小時）
- ☐ 33-40 小時（平均約 36.5 小時）
- ☐ 41 小時以上（平均約 41 小時以上）

五、請問您目前是否為主管？

- ☐ 否 - 跳至第七題
- ☐ 是，管理人數約 1 至 5 人
- ☐ 是，管理人數約 6 至 10 人
- ☐ 是，管理人數約 11 至 15 人
- ☐ 是，管理人數約 16 至 20 人
- ☐ 是，管理人數約 20 至 30 人
- ☐ 是，管理人數約 30 至 40 人
- ☐ 是，管理人數約 40 至 50 人
- ☐ 是，管理人數約 50 人以上

六、請問您是否願意日後協助本校進行雇主滿意度調查？

- ☐ 否
- ☐ 是，請留下您的電子郵件：

七、請問您工作單位的行業類別？請由以下選項中，勾選符合您目前行業的選項。(單選必填)

- ☐ 農、林、漁、牧業
- ☐ 礦業及土石採取業
- ☐ 製造業
- ☐ 電力及燃氣供應業
- ☐ 用水供應及汙染整治業
- ☐ 營建工程業
- ☐ 批發及零售業
- ☐ 運輸及倉儲業
- ☐ 住宿及餐飲業
- ☐ 出版、影音製作、傳播及資訊服務業
- ☐ 金融及保險業
- ☐ 不動產業
- ☐ 專業、科學及技術服務業
- ☐ 支援服務業
- ☐ 公共行政及國防、強制性社會安全業
- ☐ 教育業
- ☐ 醫療保健及社會工作服務業
- ☐ 藝術、娛樂及休閒服務業
- ☐ 其他服務業

八、請問您現在服務的部門別。(單選必填)

- ☐ 教育訓練部門
- ☐ 行政部門
- ☐ 業務部門
- ☐ 企劃 / 行銷部門
- ☐ 研發 / 開發部門
- ☐ 設計部門
- ☐ 人力資源 / 培訓部門
- ☐ 生產 / 製造部門
- ☐ 工程部門
- ☐ 營業 (運) 部門
- ☐ 品保部門
- ☐ 物流部門
- ☐ 市場調查部門
- ☐ 公關部門
- ☐ 財務 / 會計部門
- ☐ 採購部門
- ☐ 統計部門
- ☐ 法務部門
- ☐ 資訊部門
- ☐ 客服部門
- ☐ 稽核部門
- ☐ 其他部門

九、請問您工作的平均月薪？（單選必填）

- ☐ 約新台幣 22,000 元以下
- ☐ 約新台幣 22,001 元至 25,000 元
- ☐ 約新台幣 25,001 元至 28,000 元
- ☐ 約新台幣 28,001 元至 31,000 元
- ☐ 約新台幣 31,001 元至 34,000 元
- ☐ 約新台幣 34,001 元至 37,000 元
- ☐ 約新台幣 37,001 元至 40,000 元
- ☐ 約新台幣 40,001 元至 43,000 元
- ☐ 約新台幣 43,001 元至 46,000 元
- ☐ 約新台幣 46,001 元至 49,000 元
- ☐ 約新台幣 49,001 元至 52,000 元
- ☐ 約新台幣 52,001 元至 55,000 元
- ☐ 約新台幣 55,001 元至 60,000 元
- ☐ 約新台幣 60,001 元至 65,000 元
- ☐ 約新台幣 65,001 元至 70,000 元
- ☐ 約新台幣 70,001 元至 75,000 元
- ☐ 約新台幣 75,001 元至 80,000 元
- ☐ 約新台幣 80,001 元至 85,000 元
- ☐ 約新台幣 85,001 元至 90,000 元
- ☐ 約新台幣 90,001 元至 95,000 元
- ☐ 約新台幣 95,001 元至 100,000 元
- ☐ 約新台幣 100,001 元至 110,000 元
- ☐ 約新台幣 110,001 元至 120,000 元
- ☐ 約新台幣 120,001 元至 130,000 元
- ☐ 約新台幣 130,001 元至 140,000 元
- ☐ 約新台幣 140,001 元至 150,000 元
- ☐ 約新台幣 150,001 元至 170,000 元
- ☐ 約新台幣 170,001 元至 190,000 元
- ☐ 約新台幣 190,001 元至 210,000 元
- ☐ 約新台幣 210,001 元至以上
- ☐ 不方便回答

十、請問您工作的所在地點為何？（單選必填）

- | | | |
|---------------------------|---------------------------|--|
| <input type="radio"/> 基隆市 | <input type="radio"/> 雲林縣 | <input type="radio"/> 金門縣 |
| <input type="radio"/> 新北市 | <input type="radio"/> 嘉義縣 | <input type="radio"/> 澎湖縣 |
| <input type="radio"/> 台北市 | <input type="radio"/> 嘉義市 | <input type="radio"/> 亞洲(香港、澳門、大陸地區) |
| <input type="radio"/> 桃園市 | <input type="radio"/> 台南市 | <input type="radio"/> 亞洲(香港、澳門、大陸地區以外國家) |
| <input type="radio"/> 新竹縣 | <input type="radio"/> 高雄市 | <input type="radio"/> 大洋洲 |
| <input type="radio"/> 新竹市 | <input type="radio"/> 屏東縣 | <input type="radio"/> 非洲 |
| <input type="radio"/> 苗栗縣 | <input type="radio"/> 台東縣 | <input type="radio"/> 歐洲 |
| <input type="radio"/> 台中市 | <input type="radio"/> 花蓮縣 | <input type="radio"/> 北美洲 |
| <input type="radio"/> 南投縣 | <input type="radio"/> 宜蘭縣 | <input type="radio"/> 中美洲 |
| <input type="radio"/> 彰化縣 | <input type="radio"/> 連江縣 | <input type="radio"/> 南美洲 |

十一、您原先就讀系、所或學位學程的專業訓練課程，對於您目前工作的幫助程度？（單選必填）

- ☐ 非常有幫助 ☐ 有幫助 ☐ 普通 ☐ 沒幫助 ☐ 非常沒幫助

（點選送出後跳至第「伍」大題）

（第「壹」大題填答「準備考試」者，跳答此題組）

參、準備考試

一、您目前正準備何種類別考試？（複選必填）

- ☐ 國內研究所
- ☐ 出國留學
- ☐ 證照
- ☐ 公務人員
- ☐ 其他（請填於下一題）

二、承上題，其他（開放式填答非必填）

（點選送出後跳至第「伍」大題）

（第「壹」大題填答「尋找工作／目前待業中」者，跳答此題組）

肆、尋找工作

一、您到現在還在尋找工作的最大可能原因為何？（單選必填）

- ☐ 沒有工作機會
- ☐ 薪水不滿意
- ☐ 公司財務或制度不穩健
- ☐ 工作地點不適合
- ☐ 與所學不符
- ☐ 不符合家人的期望
- ☐ 工作內容不滿意
- ☐ 其他（請填於下一題）

二、承上題，其他（開放式填答非必填）

三、請問您已花多久時間找工作？（單選必填）

- ☐ 約 1 個月內
- ☐ 約 1 個月以上至 2 個月內
- ☐ 約 2 個月以上至 3 個月內
- ☐ 約 3 個月以上至 4 個月內
- ☐ 約 4 個月以上至 6 個月內
- ☐ 約 6 個月以上

（點選送出後跳至第「伍」大題）

(所有題組均須回答此題組)

伍、看法與評估

一、您認為下列哪項「學習經驗」，對於現在工作最有幫助？(複選必填)

- ☐ 專業知識、知能傳授
- ☐ 建立同學及老師人脈
- ☐ 校內實務課程
- ☐ 校外業界實習
- ☐ 社團活動經驗
- ☐ 語言學習
- ☐ 參與國際交流
- ☐ 志工服務、服務學習
- ☐ 擔任研究或教學助理
- ☐ 工讀經驗

二、根據您畢業到現在的經驗，學校最應該幫學弟妹加強以下哪些能力？(複選必填)

- ☐ 溝通表達能力
- ☐ 持續學習能力
- ☐ 人際互動能力
- ☐ 團隊合作能力
- ☐ 問題解決能力
- ☐ 創新能力
- ☐ 工作紀律、責任感及時間管理能力
- ☐ 資訊科技應用能力
- ☐ 外語能力
- ☐ 跨領域整合能力
- ☐ 領導能力

三、根據您畢業到現在的經驗，您認為學校對您那些能力的培養最有幫助？(複選必填)

- ☐ 溝通表達能力
- ☐ 持續學習能力
- ☐ 人際互動能力
- ☐ 團隊合作能力
- ☐ 問題解決能力
- ☐ 創新能力
- ☐ 工作紀律、責任感及時間管理能力
- ☐ 資訊科技應用能力
- ☐ 外語能力
- ☐ 跨領域整合能力
- ☐ 領導能力

四、如果您現在有進修機會的話，最想要進修的是哪一個學門？（單選必填）

- ☐ 教育學門
- ☐ 藝術學門
- ☐ 人文學門
- ☐ 設計學門
- ☐ 社會及行為科學學門
- ☐ 傳播學門
- ☐ 商業及管理學門
- ☐ 法律學門
- ☐ 生命科學學門
- ☐ 自然科學學門
- ☐ 數學及統計學門
- ☐ 電算機學門
- ☐ 工程學門
- ☐ 建築及都市規劃學門
- ☐ 農業科學學門
- ☐ 獸醫學門
- ☐ 醫藥衛生學門
- ☐ 社會服務學門
- ☐ 民生學門
- ☐ 運輸服務學門
- ☐ 環境保護學門
- ☐ 軍警國防安全學門
- ☐ 其他學門
- ☐ 沒有進修需求

五、請問您認為全人學習護照中五育項目的課外學習制度，對於您在職場應用有幫助嗎？（單選必填）

- ☐ 非常有幫助
- ☐ 有幫助
- ☐ 普通
- ☐ 沒幫助
- ☐ 非常沒幫助

六、請問您贊同學校推動全人學習護照這項課外學習制度嗎？（單選必填）

- ☐ 非常贊同
- ☐ 贊同
- ☐ 普通
- ☐ 不贊同
- ☐ 非常不贊同

七、請問您是否會推薦學弟妹就讀中國文化大學？（單選必填）

- ☐ 一定會
- ☐ 可能會
- ☐ 絕對不會
- ☐ 不清楚

八、請寫下您對母校或系所的建議（開放式非必填）

（點選送出後依系所是否新增客製化問卷題組跳至第「陸」大題或完成調查頁面）

陸、各系所增加題目

1. 題型以「單選」、「複選」、「開放式填答」為限，不可「跳題」。
2. 題目內容請勿與全校共通版問卷題組重複或相似。

（問卷到此結束，感謝您的填寫）