



中國文化大學

114 年度畢業生雇主滿意度調查 分析報告

委託單位：中國文化大學

執行單位：全球華人股份有限公司 1111 人力銀行

中華民國 114 年 10 月

摘要

本調查目的為透過企業在招募、任用之經驗，瞭解企業在職場上各個面向的需求與期待，並透過針對中國文化大學畢業生的職場表現進行各個面向評價，以線上問卷的方式，針對本校合作企業進行調查，共計訪問 753 位企業主管：包含 647 間企業雇主曾經或目前有聘僱中國文化大學畢業校友，以及 106 間企業雇主不曾聘僱過中國文化大學畢業校友。其中，曾經或目前有聘僱中國文化大學畢業校友的 647 間企業雇主訪查中，共回收 1,090 份校友滿意度問卷。

研究結果顯示，受訪雇主職位以「管理階層(36.79%)」為最多；所在地以「臺北市(56.44%)」為最多；產業類別依序以「教育與訓練(15.27%)」為最多，「行銷與銷售(11.29%)」為次多，「製造業(9.43%)」為第三多。企業願意聘僱本校畢業校友原因依序為「專業能力與知識佳(66.61%)」最多，「主動積極有企圖心(59.63%)」次多，「學經歷符合公司需要(48.53%)」第三多。

根據本研究調查，中國文化大學畢業校友所屬部門以「業務部門(15.05%)」為最多，其次為「其他部門(12.29%)」，第三為「教育訓練部門(11.65%)」；擔任的職位以「一般職員(61.38%)」為最多，其次為「中高階主管(15.87%)」，第三為「基層主管(15.5%)」。

聘僱過中國文化大學畢業最滿意中國文化大學畢業校友的能力為「職場倫理與道德操守(4.51)」，其次為「配合度與穩定性(4.46)」，第三為「團隊合作(4.45)」，而聘僱過中國文化大學畢業校友的企業對於校有的整體滿意度平均數為 4.45，屬於中等以上的表現。

調查雇主未來若有職缺是否願意再僱用本校畢業校友，超過九成四以上的雇主表示願意再僱用本校畢業校友，佔 94.13% (N=609)。至於其他建議，主要建議中國文化大學能針對企業求才較重要的三項職能特質「團隊合作能力(74.50%)」、「表達與溝通能力(71.05%)」、「持續學習意願與可塑性高(70.52%)」進行強化，以期能培養出更符合企業所需人才的學生，增加中國文化大學畢業學生的競爭力。

目錄

壹、緒論	8
一、研究調查緣起	8
二、研究調查目的	8
貳、研究調查結果	9
一、受訪企業背景資料與求才重視之職能特質	9
(一) 樣本結構分析	9
(二) 企業求才重視的職能特質	13
二、受訪企業招募與僱用中國文化大學畢業生之概況與滿意度	15
(一) 企業聘僱本校畢業生情形	15
(二) 中國文化大學畢業校友背景資料	16
(三) 中國文化大學畢業校友僱用原因	28
(四) 中國文化大學畢業校友整體工作表現滿意度	30
(五) 中國文化大學畢業校友職場中各個面向滿意度	33
(六) 中國文化大學畢業校友所在學院各面向滿意度	40
1. 【理工學院】	40
2. 【環境規劃暨生物資源學院】	42
3. 【商學院】	44
4. 【新聞暨傳播學院】	46

5. 【藝術學院】	48
6. 【社會科學院】	50
7. 【體育運動健康學院】	52
8. 【國際暨外語學院】	54
9. 【文學院】	56
10. 【教育學院】	58
11. 【法學院】	60
三、未來聘用中國文化大學畢業校友意願	62
(一) 未來聘用中國文化大學畢業校友意願	62
(二) 受訪企業對本校畢業校友之建議	63
參、結論與建議	64
一、結論	64
(一) 中國文化大學畢業校友工作概況	64
(二) 企業求才重視的職能特質	64
(三) 企業對中國文化大學畢業校友在職場上的整體表現滿意度	64
(四) 企業對中國文化大學畢業校友在各個面向上的能力表現滿意度	65
(五) 企業僱用中國文化大學畢業校友原因	65
(六) 未來聘用中國文化大學畢業校友意願	65
二、建議	66

(一) 企業求才重視的職能特質與聘用原因.....	66
(二) 拓展國際視野，並增加外語能力	66
(三) 創新能力的培訓.....	66
(四) 表達與溝通能力.....	67
(五) 整體建議.....	67
附錄 1 2025 中國文化大學畢業生之雇主滿意度調查問卷.....	69
附錄 2 受訪企業名單	78

圖目錄

圖 1 企業受訪者職位分佈環圈圖	10
圖 2 受訪企業地區分佈長條圖.....	11
圖 3 受訪企業所屬產業長條圖.....	13
圖 4 企業聘僱情形次數環圈圖.....	15
圖 5 中國文化大學畢業校友學籍環圈圖	16
圖 6 中國文化大學畢業校友所屬學院長條圖.....	20
圖 7 中國文化大學畢業校友所屬職位環圈圖.....	22
圖 8 中國文化大學畢業校友所屬職務長條圖.....	24
圖 9 中國文化大學畢業校友平均薪資長條圖.....	26
圖 10 中國文化大學畢業校友僱用原因長條圖	29
圖 11 中國文化大學畢業校友整體工作表現滿意度環圈圖	31
圖 12 各學院校友整體工作表現滿意度堆疊長條圖	33
圖 13 中國文化大學畢業校友各個面向表現滿意度長條圖	35
圖 14 中國文化大學畢業校友各個面向表現平均數折線圖	36
圖 15 中國文化大學各學院畢業校友面向表現平均數折線圖	39
圖 16 【理工學院】畢業校友與全校滿意度比較折線圖.....	41
圖 17 【環境規劃暨生物資源學院】畢業校友與全校滿意度比較折線圖	43
圖 18 【商學院】畢業校友與全校滿意度比較折線圖	45

圖 19	【新聞暨傳播學院】畢業校友與全校滿意度比較折線圖.....	47
圖 20	【藝術學院】畢業校友與全校滿意度比較折線圖.....	49
圖 21	【社會科學院】畢業校友與全校滿意度比較折線圖	51
圖 22	【體育運動健康學院】畢業校友與全校滿意度比較折線圖	53
圖 23	【國際暨外語學院】畢業校友與全校滿意度比較折線圖.....	55
圖 24	【文學院】畢業校友與全校滿意度比較折線圖	57
圖 25	【教育學院】畢業校友與全校滿意度比較折線圖.....	59
圖 26	【法學院】畢業校友與全校滿意度比較折線圖	61
圖 27	企業未來聘用中國文化大學畢業校友意願環圈圖.....	62

表目錄

表 1 企業受訪者職位分佈次數分配表 (N=753 間)	9
表 2 受訪企業地區分佈次數分配表 (N=753 間)	10
表 3 受訪企業所屬產業次數分配表 (N=753 間)	12
表 4 受訪企業求才重視的職能特質次數分配表 (N=753 間)	14
表 5 企業聘僱情形次數分配表(N=753 間).....	15
表 6 中國文化大學畢業校友學籍次數分配表 (N=1,090 份)	16
表 7 中國文化大學畢業校友所屬學院次數分配表 (N=1,090 份)	17
表 8 中國文化大學畢業校友所屬職位次數分配表 (N=1,090 份)	21
表 9 中國文化大學畢業校友所屬職務百分比分配表 (N=1,090 份)	22
表 10 中國文化大學畢業校友平均薪資百分比分配表 (N=1,090 份)	25
表 11 中國文化大學畢業校友薪資與年資百分比分配表 (N=1,090 份)	27
表 12 中國文化大學畢業校友薪資與職位百分比分配表 (N=1,090 份)	28
表 13 中國文化大學畢業校友僱用原因次數分配表.....	29
表 14 中國文化大學畢業校友僱用原因次數分配表-學院	30
表 15 中國文化大學畢業校友整體工作表現滿意度次數分配表 (N=1,090 份)	31
表 16 各學院校友整體工作表現滿意度次數分配表.....	32
表 17 中國文化大學畢業校友各個面向表現次數分配表 (N=1,090 份)	34
表 18 各學院畢業校友各個面向表現平均數.....	38

表 19	【理工學院】畢業校友各個面向表現次數分配表 (N=222 份)	40
表 20	【環境規劃暨生物資源學院】畢業校友各個面向表現次數分配表 (N=168 份)	42
表 21	【商學院】畢業校友各個面向表現次數分配表 (N=159 份)	44
表 22	【新聞暨傳播學院】畢業校友各個面向表現次數分配表 (N=114 份)	46
表 23	【藝術學院】畢業校友各個面向表現次數分配表 (N=109 份)	48
表 24	【社會科學院】畢業校友各個面向表現次數分配表 (N=81 份)	50
表 25	【體育運動健康學院】畢業校友各個面向表現次數分配表 (N=75 份)	52
表 26	【國際暨外語學院】畢業校友各個面向表現次數分配表 (N=66 份)	54
表 27	【文學院】畢業校友各個面向表現次數分配表 (N=54 份)	56
表 28	【教育學院】畢業校友各個面向表現次數分配表 (N=27 份)	58
表 29	【法學院】畢業校友各個面向表現次數分配表 (N=15 份)	60
表 30	企業未來推薦與聘用中國文化大學畢業校友意願次數分配表	62

壹、緒論

一、研究調查緣起

中國文化大學以發揚中華文化及學術為宗旨，中國傳統文化的精華在文學、史學與哲學，近代西方文明的優點在科學與民主，而中國文化的振興必須「承東西之道統，集中外之精華」，達到東方與西方、人文與科學、藝術與思想、理論與實用的全面結合。本校辦學，人文、社會、科技並重，教學與研究兼顧，以「質樸堅毅」為校訓，期培育五育兼俱、勤勞刻苦、學以致用的人才為己任，進而建設一所系所完備且具國際性的完整大學。

而企業雇主、主管對於中國文化大學校友之職場表現的評價、案例等資訊，皆可作為校方與各系在教學與課程規劃上的有效參考依據，因而進行本年度的雇主滿意度調查研究，期能深入探究企業界對中國文化大學畢業校友實際工作之狀況，亦了解企業界希望年輕學子畢業後所能具有之個人基本特質與專業技能。得以使本校審視並調整推動之教學方針及培育人才方面之適切性，配合社會或企業所需永續地培育兼具專業及倫理之優良人才，並冀望因此能提高企業對本校畢業生之價值與期望評價。

二、研究調查目的

本調查包括以下幾點目的：

- 1.瞭解目前企業較傾向聘僱有哪些職能特質的應徵者
- 2.瞭解目前企業聘僱中國文化大學畢業校友擔任之職務、薪資與僱用理由
- 3.瞭解目前企業聘僱中國文化大學畢業校友核心能力的評價
- 4.瞭解目前企業聘僱中國文化大學各項工作表現滿意度
- 5.瞭解目前企業對中國文化大學畢業校友整體滿意度與未來聘用意願

貳、研究調查結果

參與本次調查共計 753 間企業，扣除未聘用中國文化大學畢業校友之企業 106 間，總計有 647 間企業聘僱過中國文化大學畢業校友，並依其聘僱經驗針對 1,090 位校友進行工作表現評價（一位雇主可對至多 5 位校友之滿意度進行填答）。在 95%信賴水準下，抽樣誤差為正負 3.57 個百分點。

一、受訪企業背景資料與求才重視之職能特質

（一）樣本結構分析

1. 企業受訪者職位分佈

回收樣本中，企業受訪者職位以「管理階層」最多，共 277 筆，佔 36.79%；次多為「負責人 / 高階主管」，共 229 筆，佔 30.41%。詳細數據請見表 1 及圖 1。

表 1 企業受訪者職位分佈次數分配表 (N=753 間)

類別	項目	樣本數	百分比
受訪職位	管理階層	277	36.79%
	負責人 / 高階主管	229	30.41%
	其他職務	165	21.91%
	人力資源人員	52	6.91%
	人力資源主管	30	3.98%
總計		753	100%

註：此為整體數據，包含本次所有參與調查的企業。

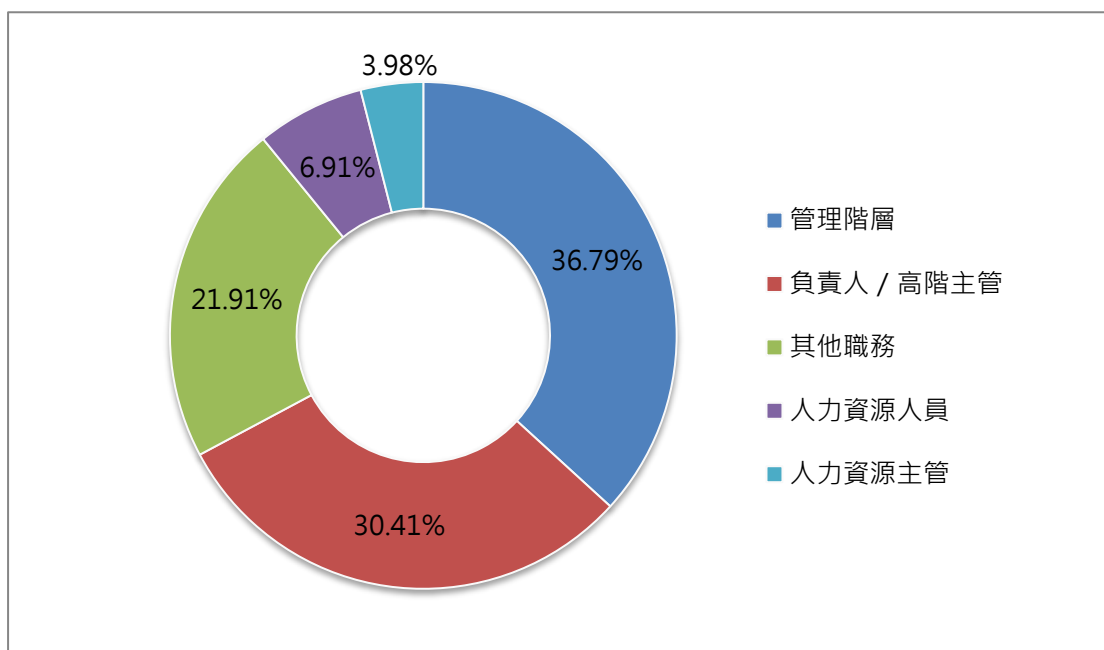


圖 1 企業受訪者職位分佈環圈圖

2. 受訪企業地區分佈

回收樣本中，以「臺北市」最多，共 425 筆，佔 56.44%；次多為「新北市」，共 147 筆，佔 19.52%。各地區詳細次數分配請見表 2 與圖 2。

表 2 受訪企業地區分佈次數分配表 (N=753 間)

類別	項目	樣本數	百分比
受訪企業地區	臺北市	425	56.44%
	新北市	147	19.52%
	桃園市	53	7.04%
	新竹縣	19	2.52%
	臺中市	16	2.12%
	臺南市	14	1.86%
	宜蘭縣	14	1.86%
	新竹市	13	1.73%
	境外	11	1.46%
	高雄市	11	1.46%
	雲林縣	7	0.93%

類別	項目	樣本數	百分比
	基隆市	7	0.93%
	嘉義市	4	0.53%
	苗栗縣	3	0.40%
	彰化縣	2	0.27%
	嘉義縣	2	0.27%
	花蓮縣	2	0.27%
	澎湖縣	1	0.13%
	屏東縣	1	0.13%
	南投縣	1	0.13%
總計		753	100%

註：此為整體數據，包含本次所有參與調查的企業。

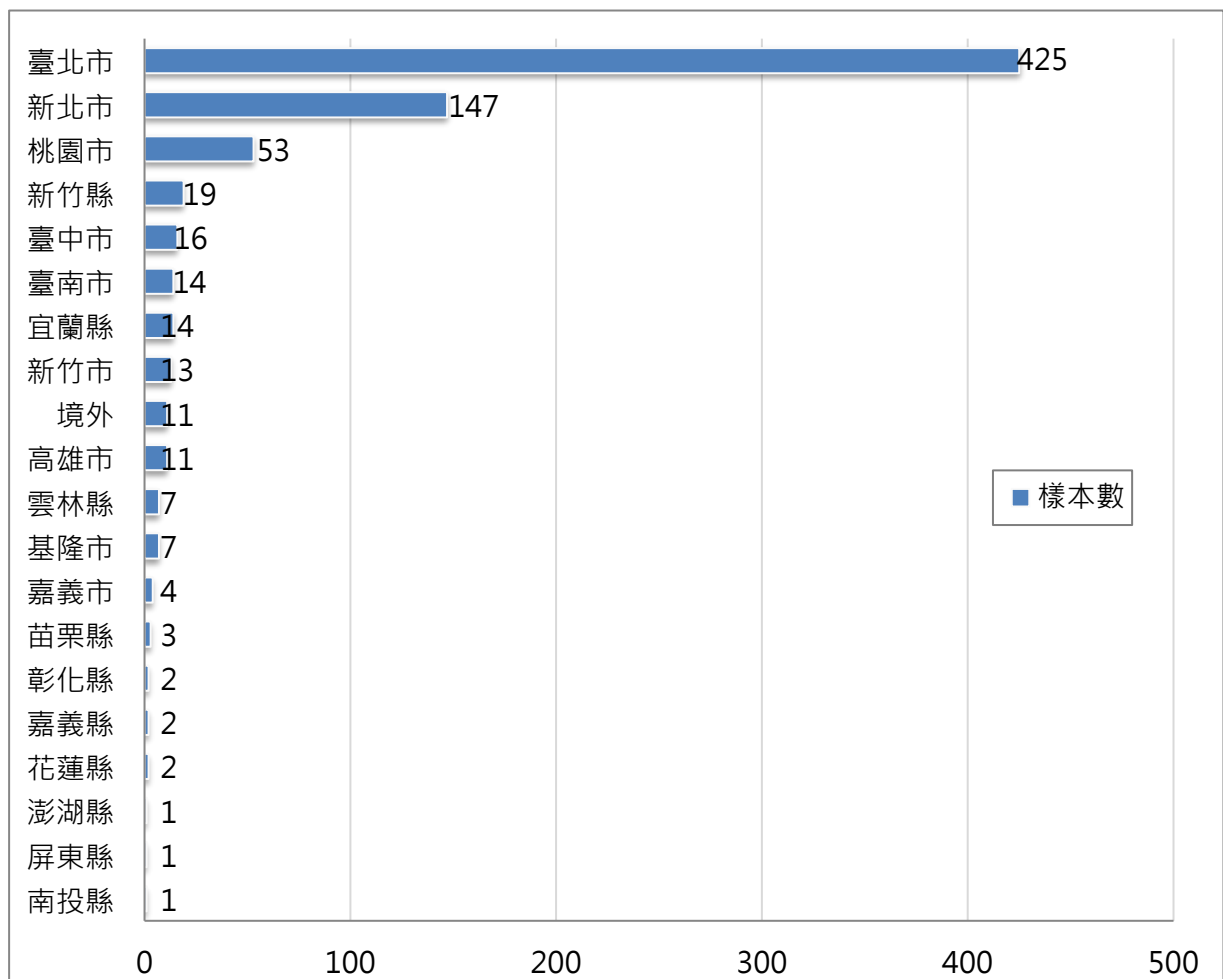


圖 2 受訪企業地區分佈長條圖

3. 受訪企業所屬產業

企業所屬產業類別最多者為「教育與訓練」，共 115 筆，佔 15.27%；次多者為「行銷與銷售」，共 85 筆，佔 11.29%。詳細數據請見表 3 及圖 3。

表 3 受訪企業所屬產業次數分配表 (N=753 間)

類別	項目	樣本數	百分比
受訪企業所屬產業	教育與訓練	115	15.27%
	行銷與銷售	85	11.29%
	製造業	71	9.43%
	資訊科技	61	8.10%
	藝文與影音傳播	57	7.57%
	科學、技術、工程、數學	53	7.04%
	金融財務	52	6.91%
	建築營造	47	6.24%
	政府公共事務	45	5.98%
	醫療保健	36	4.78%
	天然資源、食品與農業	35	4.65%
	休閒與觀光旅遊	33	4.38%
	個人及社會服務	26	3.45%
	物流運輸	14	1.86%
	企業經營管理	12	1.59%
	司法、法律與公共安全	11	1.46%
	總計	753	100.00%

註：此為整體數據，包含本次所有參與調查的企業。

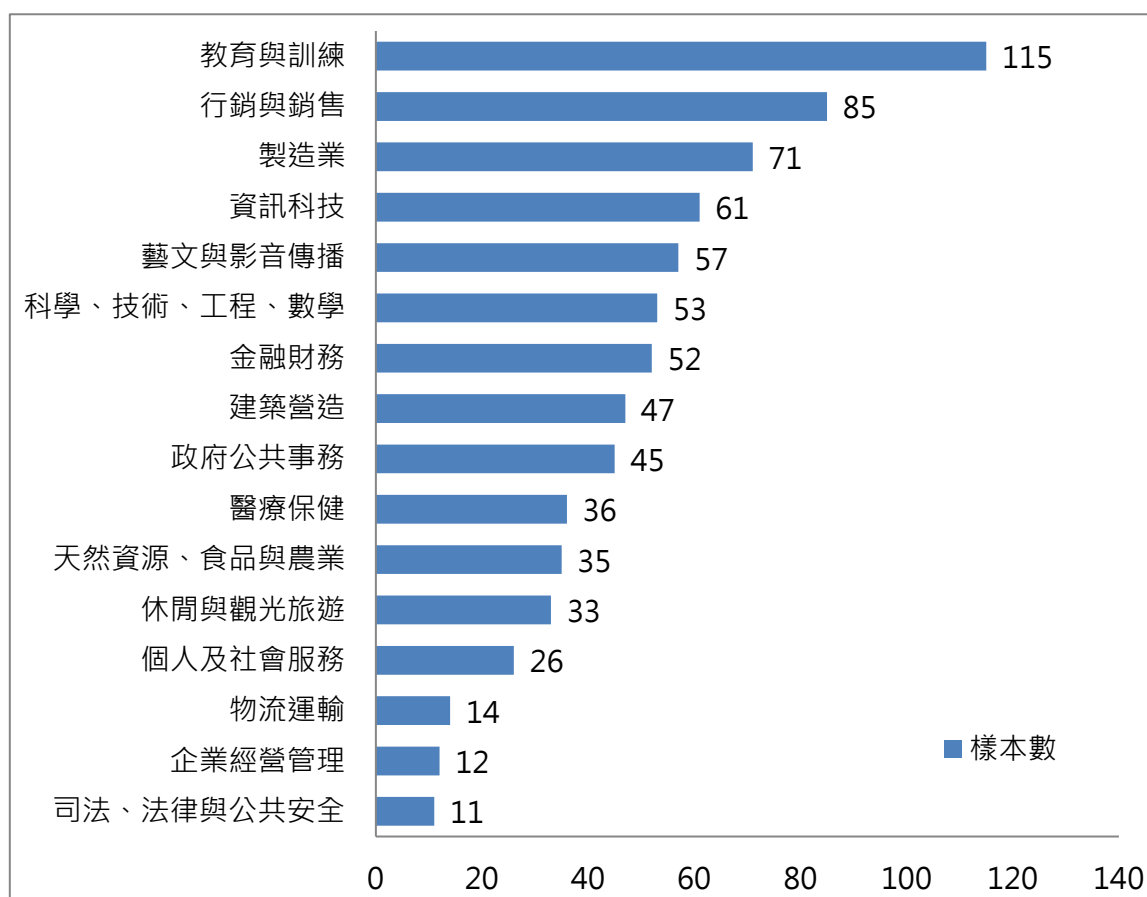


圖 3 受訪企業所屬產業長條圖

(二) 企業求才重視的職能特質

調查結果顯示，企業在針對「僱用員工時，較傾向聘用具有哪些職能特質的應徵者？」，回答次數最高的為「團隊合作能力」，共 561 次，佔 74.50%；次高的為回答「表達與溝通能力」，共 535 次，佔 71.05%；第三高為「持續學習意願與可塑性高」，共 531 次，佔 70.52%，詳細數據請見表 4。

表 4 受訪企業求才重視的職能特質次數分配表 (N=753 間)

類別	項目	樣本數	百分比
職能特質	團隊合作能力	561	74.50%
	表達與溝通能力	535	71.05%
	持續學習意願與可塑性高	531	70.52%
	工作穩定度與配合度好	514	68.26%
	問題解決能力	513	68.13%
	良好個人工作態度	502	66.67%
	專業知識與技術	497	66.00%
	抗壓性與情緒管理好	469	62.28%
	人際互動良好	435	57.77%
	創新能力	241	32.01%
	擁有專業證照或能力證明	209	27.76%
	外語能力	206	27.36%
	資訊科技應用能力	201	26.69%
	具備人文素養與社會關懷	192	25.50%
	跨國際合作與協調能力	127	16.87%
總計		5,733	761.35%

註 1：此為整體數據，包含本次所有參與調查的企業。

註 2：此為複選題，故總和超過 100.00%。

二、受訪企業招募與僱用中國文化大學畢業生之概況與滿意度

(一) 企業聘僱本校畢業生情形

有關「請問目前您的部屬是否包括「中國文化大學」畢業校友？」的部份，其中 504 位企業先進目前有聘僱中國文化大學的畢業生，佔 66.93%，詳細數據請見表 5 及圖 4。

表 5 企業聘僱情形次數分配表(N=753 間)

類別	項目	樣本數	百分比
企業聘僱情形	目前部屬中有「中國文化大學」畢業校友	504	66.93%
	近二年沒有/從來沒有與「中國文化大學」畢業校友共事經驗	106	14.08%
	目前職務沒有管理的部屬	75	9.96%
	近二年曾與「中國文化大學」畢業校友共事，但目前沒有	68	9.03%
總計		753	100.00%

註：此為整體數據，包含本次所有參與調查的企業。

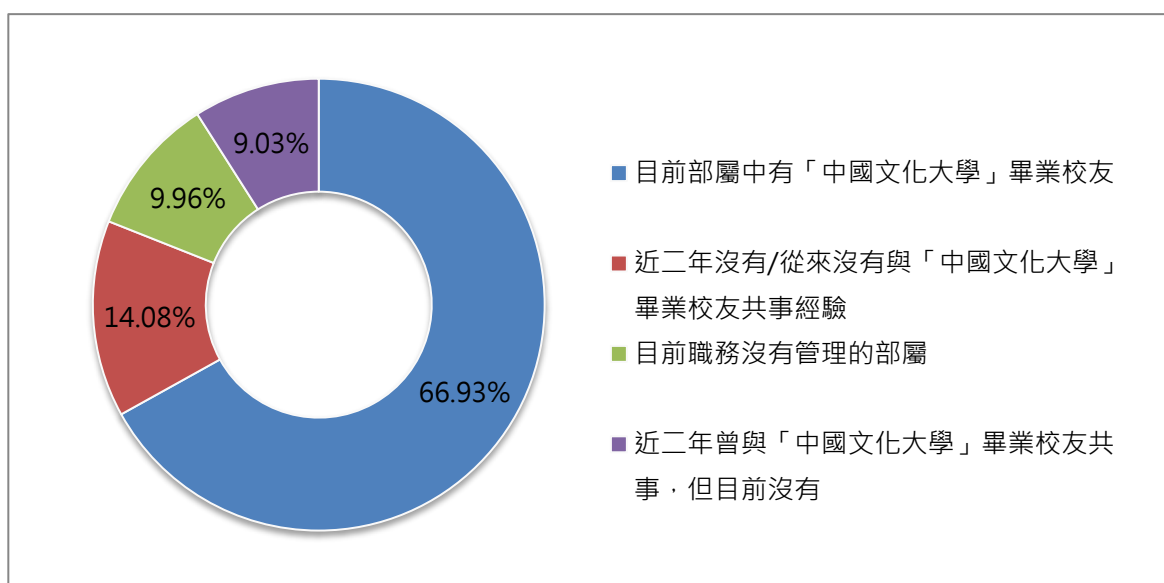


圖 4 企業聘僱情形次數環圈圖

(二) 中國文化大學畢業校友背景資料

針對企業僱用之中國文化大學畢業校友的學籍、學院、所屬職位、職務、平均薪資、聘用原因與各項能力表現等進行調查。

1. 中國文化大學畢業校友學籍

本次調查中反應受測企業所僱用本校畢業生之學籍以「學士」最多，共 890 筆，佔 81.65%，其次為「碩士」，共 166 筆，佔 15.23%，數據詳見表 6 及圖 5。

表 6 中國文化大學畢業校友學籍次數分配表 (N=1,090 份)

學籍名稱	次數	百分比
學士	890	81.65%
碩士	166	15.23%
博士	34	3.12%
總計	1,090	100.00%

註：此為文化校友雇主調查數據，受訪企業 753 間，共回收 1,090 份校友滿意度問卷。

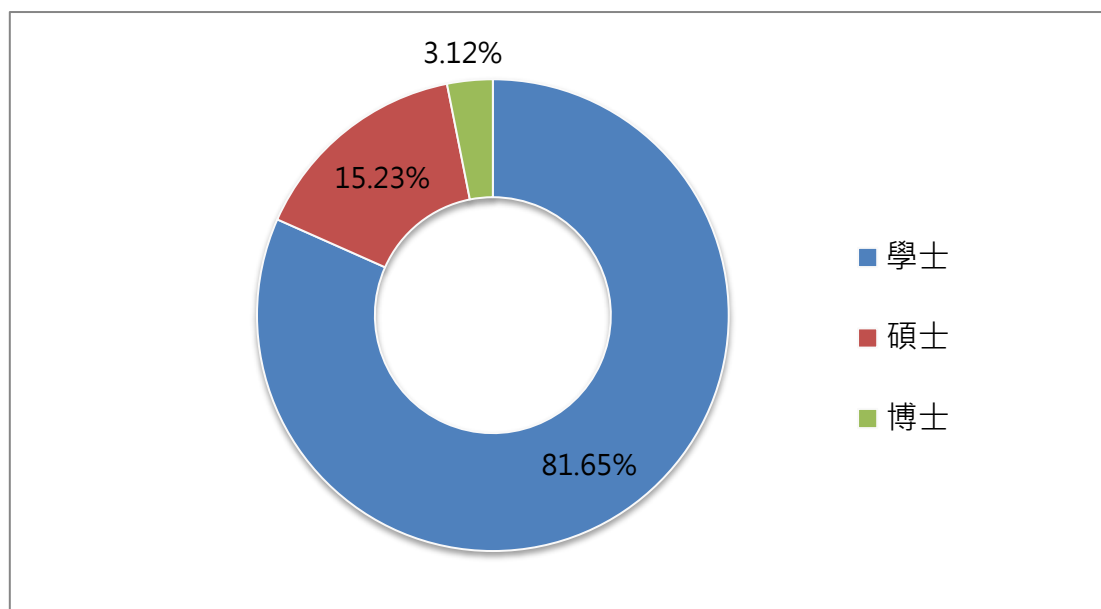


圖 5 中國文化大學畢業校友學籍環圈圖

2. 中國文化大學畢業校友所屬學院

本次調查數據顯示受測企業中所僱用本校畢業生之所屬學院以「理工學院」最多，共 222 筆，佔 20.37%；次之為「環境規劃暨生物資源學院」，共 168 筆，佔 15.41%；第三則為「商學院」，共 159 筆，佔 14.59%。畢業校友所屬科系以「廣告學系」最多，為 51 筆；次多者為「資訊工程學系」，有 29 筆；第三為「景觀學系」，有 28 筆。詳細數據見表 7 與圖 6。

表 7 中國文化大學畢業校友所屬學院次數分配表 (N=1,090 份)

學院	數量	百分比	系所名稱	樣本數	百分比
理工學院	222	20.37%	大氣科學系	17	1.56%
			化學工程與材料工程學系	11	1.01%
			化學工程與材料工程學系碩士班	12	1.10%
			化學系	9	0.83%
			化學系應用化學碩士班	10	0.92%
			生命科學系	15	1.38%
			光電物理學系	8	0.73%
			地理學系	18	1.65%
			地質學系	13	1.19%
			地學研究所大氣科學組碩士班	2	0.18%
			地學研究所地理組碩士班	7	0.64%
			地學研究所地質組碩士班	2	0.18%
			地學研究所博士班	1	0.09%
			紡織工程學系	19	1.74%
			資訊工程學系	29	2.66%
			資訊工程學系碩士班	3	0.28%
			電機工程學系	14	1.28%
			機械工程學系	19	1.74%
			機械工程學系數位機電碩士班	5	0.46%
			應用數學系	8	0.73%
環境規劃暨生物資源學院	168	15.41%	土地資源學系	12	1.10%
			生物科技研究所碩士班	7	0.64%
			生活應用科學系	6	0.55%

學院	數量	百分比	系所名稱	樣本數	百分比
			保健營養學系	21	1.93%
			建築及都市設計學系	18	1.65%
			建築及都市設計學系碩士班	3	0.28%
			動物科學系	17	1.56%
			都市計劃與開發管理學系	10	0.92%
			都市計劃與開發管理學系碩士班	8	0.73%
			景觀學系	28	2.57%
			景觀學系碩士班	9	0.83%
			森林暨自然保育學系	15	1.38%
			園藝暨生物技術學系	14	1.28%
商學院	159	14.59%	行銷碩士學位學程	2	0.18%
			行銷學士學位學程	1	0.09%
			財務金融學系金融行銷組	3	0.28%
			財務金融學系財務金融組	14	1.28%
			財務金融學系碩士班	6	0.55%
			財務金融學系數位金融組	2	0.18%
			國際企業管理學系	27	2.48%
			國際企業管理學系碩士班	6	0.55%
			國際企業管理學系博士班	8	0.73%
			國際貿易學系	25	2.29%
			國際貿易學系碩士班	4	0.37%
			會計學系	18	1.65%
			資訊管理學系	19	1.74%
			資訊管理學系碩士班	3	0.28%
			觀光事業學系	15	1.38%
			觀光事業學系碩士班	6	0.55%
新聞暨傳播學院	114	10.46%	大眾傳播學系	25	2.29%
			新聞學系	15	1.38%
			新聞學系碩士班	5	0.46%
			資訊傳播學系	16	1.47%
			資訊傳播學系碩士班	2	0.18%
			廣告學系	51	4.68%
藝術學院	109	10.00%	中國音樂學系	12	1.10%
			中國音樂學系碩士班	2	0.18%
			中國戲劇學系	18	1.65%
			科技藝術碩士學位學程	1	0.09%

學院	數量	百分比	系所名稱	樣本數	百分比
			美術學系	13	1.19%
			美術學系碩士班	2	0.18%
			音樂學系	16	1.47%
			音樂學系碩士班	7	0.64%
			舞蹈學系	23	2.11%
			戲劇學系	15	1.38%
社會科學院	81	7.43%	行政管理學系	12	1.10%
			社會福利學系	15	1.38%
			社會福利學系碩士班	4	0.37%
			政治學系	8	0.73%
			政治學系碩士班	3	0.28%
			政治學系博士班	1	0.09%
			國家發展與中國大陸研究所中國大陸組碩士班	5	0.46%
			國家發展與中國大陸研究所國家發展組碩士班	2	0.18%
			國家發展與中國大陸研究所博士班	4	0.37%
			勞動暨人力資源學系	13	1.19%
			勞動暨人力資源學系碩士班	7	0.64%
			經濟學系	7	0.64%
體育運動健康學院	75	6.88%	技擊運動暨國術學系	20	1.83%
			運動與健康促進學系	12	1.10%
			體育運動健康學院不分系	4	0.37%
			體育學系	20	1.83%
			體育學系運動教練碩士班	8	0.73%
			體育學系運動教練博士班	11	1.01%
國際暨外語學院	66	6.06%	日本語文學系	18	1.65%
			日本語文學系碩士班	2	0.18%
			全球商務學士學位學程	1	0.09%
			法國語文學系	10	0.92%
			俄國語文學系	8	0.73%
			英國語文學系	9	0.83%
			韓國語文學系	15	1.38%
			韓國語文學系碩士班	3	0.28%
文學院	54	4.95%	中國文學系中國文學組	20	1.83%
			中國文學系文藝創作組	4	0.37%

學院	數量	百分比	系所名稱	樣本數	百分比
			中國文學系碩士班	2	0.18%
			中國文學系博士班	2	0.18%
			史學系	8	0.73%
			史學系碩士班	2	0.18%
			史學系博士班	5	0.46%
			哲學系	10	0.92%
			哲學系博士班	1	0.09%
教育學院	27	2.48%	心理輔導學系	4	0.37%
			心理輔導學系碩士班	11	1.01%
			教育學系	12	1.10%
法學院	15	1.38%	法律學系	11	1.01%
			法律學系碩士班	3	0.28%
			法律學系博士班	1	0.09%
總計				1,090	100.00%

註：此為文化校友雇主調查數據，受訪企業 753 間，共回收 1,090 份校友滿意度問卷。

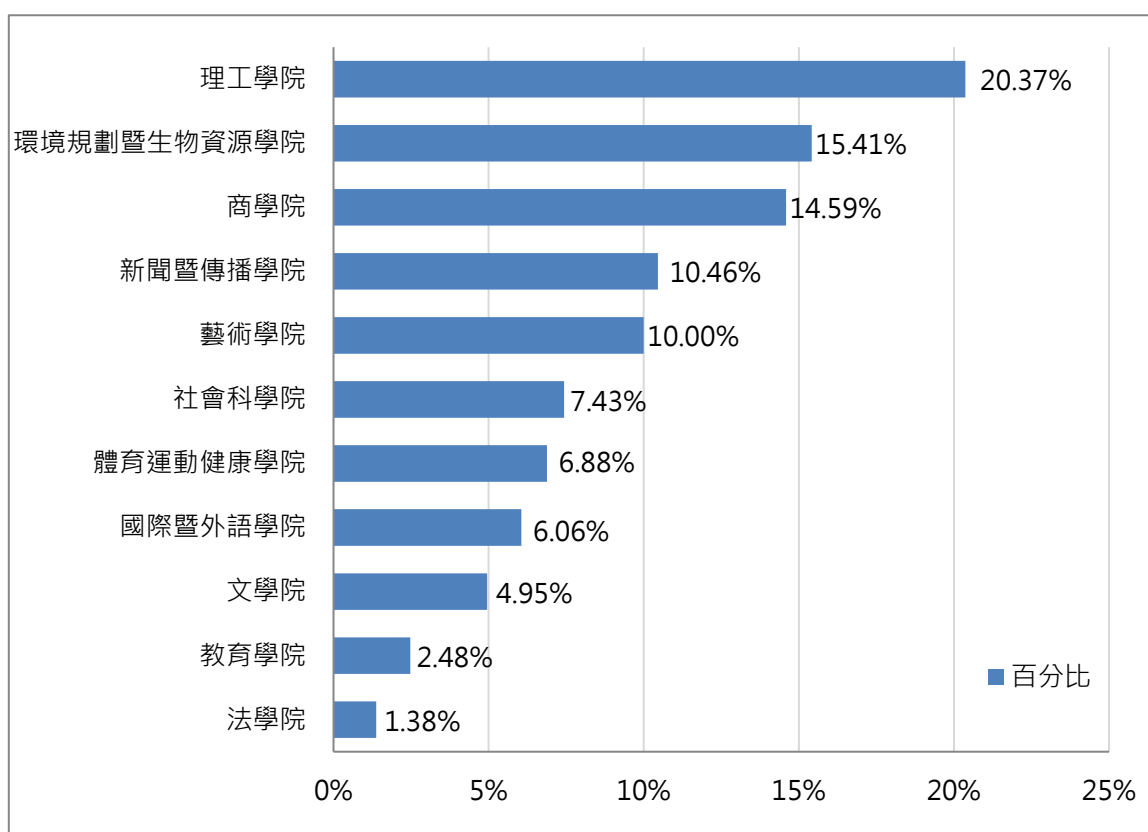


圖 6 中國文化大學畢業校友所屬學院長條圖

3. 中國文化大學畢業校友所屬職位

依統計資料顯示，本校畢業校友於該受測企業所屬職位以「一般職員」最多，共 669 筆，佔 61.38%；次之為「中高階主管」，共 173 筆，佔 15.87%。中高階主管以「法學院」比例最高，佔 26.67%；基層主管以「新聞暨傳播學院」比例最高，佔 28.95%；一般職員以「文學院」比例最高，佔 74.07%；編制外人員以「教育學院」比例最高，佔 25.93%；臨時人員以「藝術學院」比例最高，佔 11.93%。詳細數據見表 8 與圖 7。

另外，透過企業提供的職能特質交叉比對後發現，一般職員、基層主管及中高階主管企業最關注的皆是「團隊合作能力」，編制外人員及臨時人員最看重的分別是「工作穩定度與配合度好」及「表達與溝通能力」。

表 8 中國文化大學畢業校友所屬職位次數分配表 (N=1,090 份)

科系	職位	中高階主管		基層主管		一般職員		編制外人員		臨時人員		小計
		樣本數	百分比	樣本數	百分比	樣本數	百分比	樣本數	百分比	樣本數	百分比	
理工學院		33	14.86%	32	14.41%	148	66.67%	4	1.80%	5	2.25%	222
環境規劃暨生物資源學院		34	20.24%	23	13.69%	98	58.33%	5	2.98%	8	4.76%	168
商學院		37	23.27%	24	15.09%	96	60.38%	1	0.63%	1	0.63%	159
新聞暨傳播學院		10	8.77%	33	28.95%	67	58.77%	2	1.75%	2	1.75%	114
藝術學院		9	8.26%	14	12.84%	66	60.55%	7	6.42%	13	11.93%	109
社會科學院		16	19.75%	14	17.28%	46	56.79%	2	2.47%	3	3.70%	81
體育運動健康學院		17	22.67%	14	18.67%	40	53.33%	1	1.33%	3	4.00%	75
國際暨外語學院		6	9.09%	9	13.64%	46	69.70%	0	0.00%	5	7.58%	66
文學院		5	9.26%	3	5.56%	40	74.07%	5	9.26%	1	1.85%	54
教育學院		2	7.41%	1	3.70%	14	51.85%	7	25.93%	3	11.11%	27
法學院		4	26.67%	2	13.33%	8	53.33%	1	6.67%	0	0.00%	15
全校		173	15.87%	169	15.50%	669	61.38%	35	3.21%	44	4.04%	1,090

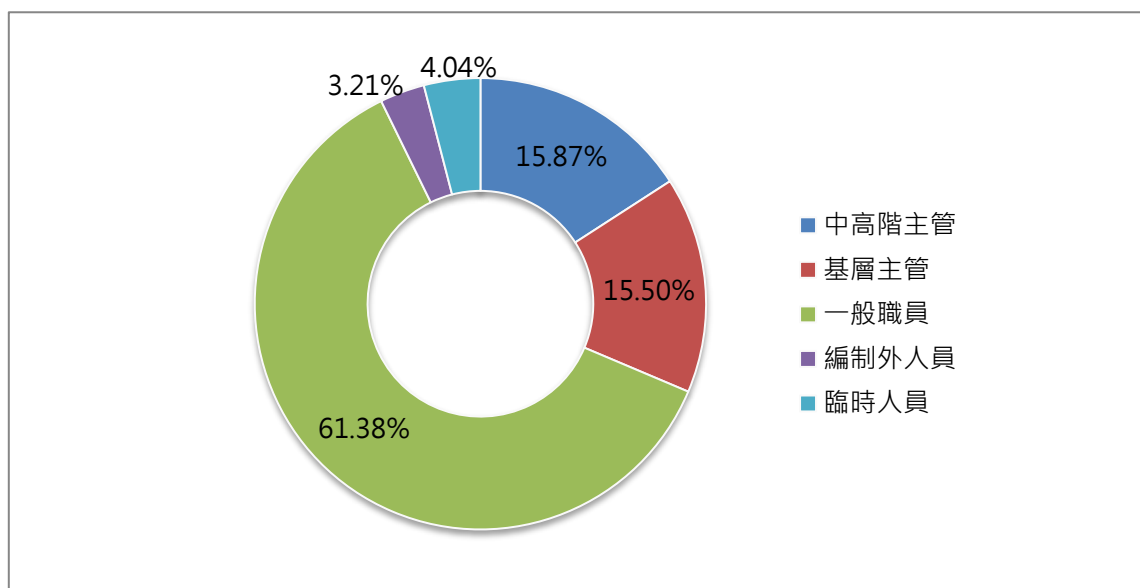


圖 7 中國文化大學畢業校友所屬職位環圈圖

4. 中國文化大學畢業校友所屬部門

本次調查樣本中畢業校友所屬部門以「業務部門」最多，佔 15.05%；次之為「其他部門」，佔 12.29%；第三為「教育訓練部門」，佔 11.65%。其中業務部門以「商學院」比例最高，佔 26.42%；其他部門以「藝術學院」比例最高，佔 25.69%；教育訓練部門以「體育運動健康學院」比例最高，佔 40.00%。詳細數據見表 9 與圖 8。

表 9 中國文化大學畢業校友所屬職務百分比分配表 (N=1,090 份)

學院名稱 職務名稱	全校	理工學院	環境 規劃 暨生 物資 源學 院	商學 院	新聞 暨傳 播學 院	藝術 學院	社會 科學 院	體育 運動 健康 學院	國際 暨外 語學 院	文學 學院	教育 學院	法學 院
業務部門	15.05%	12.61%	19.64%	26.42%	10.53%	6.42%	22.22%	5.33%	22.73%	5.56%	3.70%	6.67%
其他部門	12.29%	9.46%	11.31%	7.55%	12.28%	25.69%	9.88%	16.00%	10.61%	12.96%	22.22%	0.00%
教育訓練部門	11.65%	1.35%	5.36%	3.14%	4.39%	37.61%	3.70%	40.00%	13.64%	24.07%	29.63%	6.67%
行政部門	11.38%	7.21%	10.71%	6.92%	12.28%	3.67%	22.22%	10.67%	16.67%	25.93%	33.33%	6.67%
設計部門	8.17%	3.60%	25.60%	0.63%	23.68%	1.83%	0.00%	6.67%	1.52%	3.70%	0.00%	0.00%
研發/開發部門	8.07%	28.83%	7.14%	3.14%	4.39%	0.00%	0.00%	0.00%	3.03%	0.00%	0.00%	0.00%
企劃/行銷部門	7.16%	2.25%	1.79%	11.32%	20.18%	8.26%	4.94%	2.67%	10.61%	11.11%	3.70%	0.00%
營業(運)部門	4.95%	2.25%	1.79%	7.55%	3.51%	7.34%	3.70%	8.00%	12.12%	7.41%	3.70%	0.00%

學院名稱 職務名稱	全校	理工學院	環境 規劃 暨生 物資 源學院	商學院	新聞 暨傳 播學院	藝術 學院	社會 科學 院	體育 運動 健康 學院	國際 暨外 語學院	文學院	教育 學院	法學院
生產/製造部門	3.76%	11.26%	5.95%	0.63%	2.63%	0.92%	0.00%	0.00%	0.00%	1.85%	0.00%	0.00%
工程部門	3.67%	10.81%	4.76%	0.00%	1.75%	0.92%	2.47%	0.00%	0.00%	5.56%	0.00%	0.00%
人力資源/培訓部門	3.49%	0.00%	2.98%	3.77%	1.75%	3.67%	20.99%	4.00%	1.52%	0.00%	0.00%	0.00%
資訊部門	3.03%	5.86%	1.79%	9.43%	0.00%	0.00%	1.23%	0.00%	1.52%	0.00%	0.00%	0.00%
財務/會計部門	2.94%	0.45%	0.00%	15.72%	0.00%	0.92%	4.94%	0.00%	1.52%	0.00%	0.00%	0.00%
法務部門	1.01%	0.00%	0.00%	0.00%	0.00%	0.00%	1.23%	0.00%	0.00%	0.00%	0.00%	66.67%
客服部門	0.92%	0.90%	0.60%	0.63%	0.00%	1.83%	1.23%	2.67%	1.52%	0.00%	0.00%	0.00%
品保部門	0.55%	2.25%	0.60%	0.00%	0.00%	0.00%	0.00%	0.00%	0.00%	0.00%	0.00%	0.00%
物流部門	0.46%	0.00%	0.00%	0.63%	0.00%	0.00%	0.00%	4.00%	0.00%	1.85%	0.00%	0.00%
公關部門	0.46%	0.00%	0.00%	0.00%	2.63%	0.92%	1.23%	0.00%	0.00%	0.00%	0.00%	0.00%
市場調查部門	0.37%	0.00%	0.00%	1.89%	0.00%	0.00%	0.00%	0.00%	0.00%	0.00%	0.00%	6.67%
稽核部門	0.28%	0.90%	0.00%	0.63%	0.00%	0.00%	0.00%	0.00%	0.00%	0.00%	0.00%	0.00%
採購部門	0.28%	0.00%	0.00%	0.00%	0.00%	0.00%	0.00%	0.00%	3.03%	0.00%	0.00%	6.67%
統計部門	0.09%	0.00%	0.00%	0.00%	0.00%	0.00%	0.00%	0.00%	0.00%	0.00%	3.70%	0.00%

註 1：各學院前三高項目以紅底備註

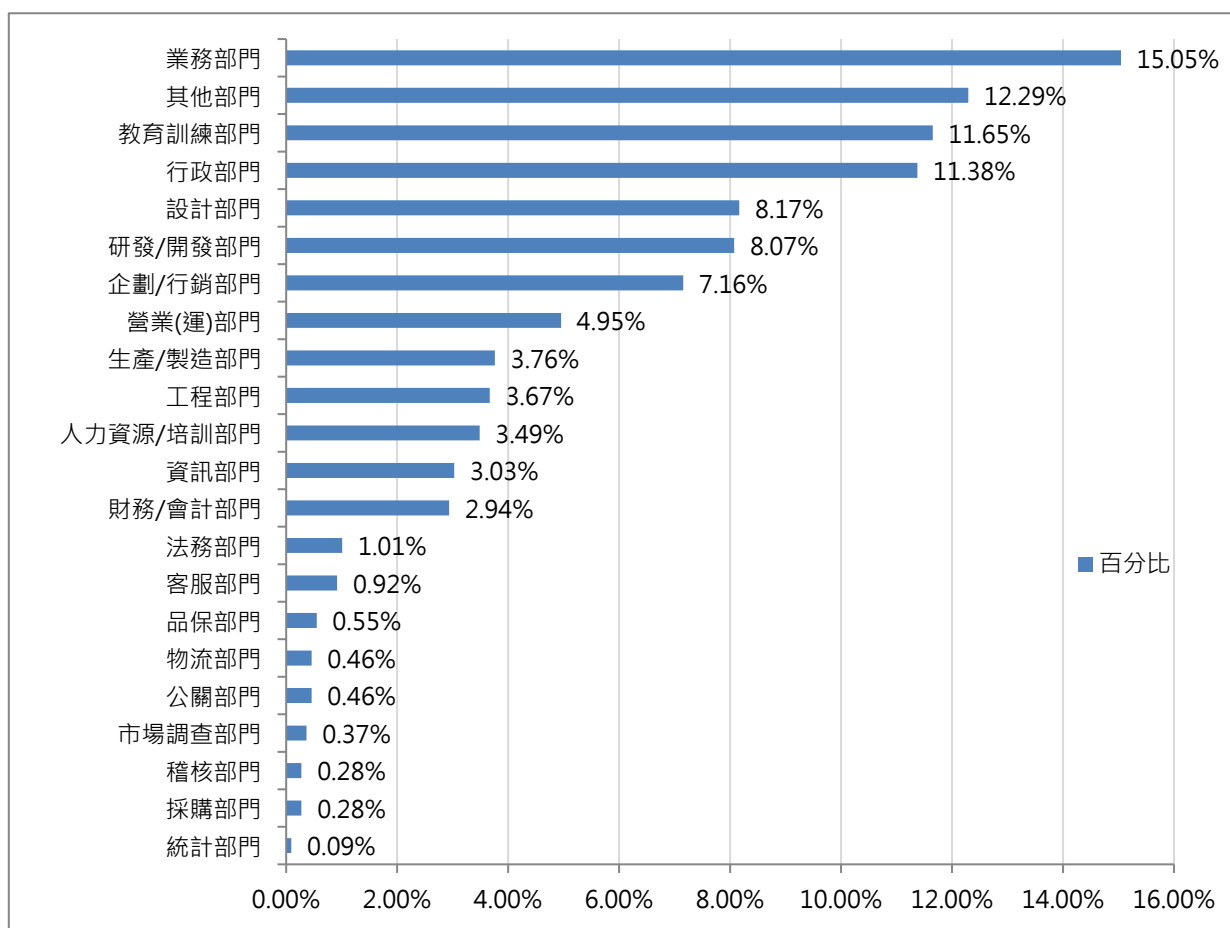


圖 8 中國文化大學畢業校友所屬職務長條圖

5. 中國文化大學畢業校友平均薪資

本次調查結果中畢業校友平均薪資以「40,001-43,000 元」最多，佔 11.93%；次之為「34,001-37,000 元」及「37,001-40,000 元」，皆佔 10.28%；第三為「43,001-46,000 元」，佔 8.44%。其中 40,001-43,000 元以「商學院」比例最高，佔 19.50%；34,001-37,000 元以「教育學院」比例最高，佔 18.52%；37,001-40,000 元以「新聞暨傳播學院」比例最高，佔 13.16%；34,001-37,000 元以「教育學院」比例最高，佔 18.52%；43,001-46,000 元以「教育學院」比例最高，佔 18.52%。詳細數據見表 10 與圖 9。

表 10 中國文化大學畢業校友平均薪資百分比分配表 (N=1,090 份)

學院名稱 薪資	全校	理工學院	環境 規劃 暨生 物資 源學院	商學院	新聞 暨傳 播學院	藝術 學院	社會 科學 院	體育 運動 健康 學院	國際 暨外 語學院	文學院	教育 學院	法學院
22,000 元以下	3.94%	0.45%	2.38%	0.63%	0.88%	19.27%	4.94%	4.00%	3.03%	1.85%	14.81%	6.67%
22,001-25,000 元	0.83%	0.00%	0.00%	0.00%	0.00%	5.50%	0.00%	0.00%	0.00%	1.85%	7.41%	0.00%
25,001-28,000 元	1.28%	0.90%	0.60%	0.63%	1.75%	0.92%	1.23%	0.00%	4.55%	5.56%	0.00%	0.00%
28,001-31,000 元	4.59%	3.15%	2.38%	1.89%	6.14%	13.76%	0.00%	9.33%	4.55%	5.56%	3.70%	0.00%
31,001-34,000 元	6.97%	6.31%	4.76%	3.77%	13.16%	8.26%	2.47%	8.00%	9.09%	16.67%	3.70%	0.00%
34,001-37,000 元	10.28%	7.66%	13.69%	8.18%	11.40%	9.17%	11.11%	4.00%	18.18%	11.11%	18.52%	6.67%
37,001-40,000 元	10.28%	8.56%	10.71%	11.32%	13.16%	9.17%	8.64%	9.33%	12.12%	12.96%	7.41%	6.67%
40,001-43,000 元	11.93%	14.86%	14.88%	19.50%	11.40%	5.50%	7.41%	6.67%	10.61%	5.56%	0.00%	6.67%
43,001-46,000 元	8.44%	9.46%	8.33%	6.92%	11.40%	2.75%	8.64%	4.00%	13.64%	7.41%	18.52%	13.33%
46,001-49,000 元	4.50%	4.05%	4.76%	4.40%	7.02%	0.92%	7.41%	4.00%	6.06%	0.00%	11.11%	0.00%
49,001-52,000 元	6.61%	9.46%	8.33%	4.40%	7.89%	8.26%	4.94%	4.00%	6.06%	0.00%	0.00%	6.67%
52,001-55,000 元	5.50%	5.86%	7.14%	6.29%	1.75%	2.75%	3.70%	14.67%	1.52%	1.85%	11.11%	6.67%
55,001-60,000 元	5.50%	6.76%	7.74%	3.77%	4.39%	2.75%	4.94%	8.00%	4.55%	7.41%	0.00%	6.67%
60,001-65,000 元	3.94%	3.60%	3.57%	6.92%	3.51%	2.75%	6.17%	4.00%	0.00%	1.85%	0.00%	13.33%
65,001-70,000 元	2.02%	1.35%	2.38%	3.77%	0.00%	1.83%	4.94%	0.00%	0.00%	3.70%	0.00%	6.67%
70,001-75,000 元	2.20%	3.15%	1.79%	3.14%	1.75%	0.92%	4.94%	2.67%	0.00%	0.00%	0.00%	0.00%
75,001-80,000 元	1.83%	2.25%	1.19%	1.89%	0.00%	0.92%	3.70%	4.00%	0.00%	5.56%	0.00%	0.00%
80,001-85,000 元	2.39%	3.15%	1.79%	3.77%	0.88%	1.83%	2.47%	2.67%	0.00%	3.70%	3.70%	0.00%
85,001-90,000 元	1.38%	1.80%	1.79%	1.26%	0.00%	0.00%	1.23%	1.33%	1.52%	3.70%	0.00%	6.67%
90,001-95,000 元	0.55%	1.35%	0.00%	0.63%	0.00%	0.00%	0.00%	2.67%	0.00%	0.00%	0.00%	0.00%
95,001-100,000 元	0.83%	0.45%	0.00%	0.63%	0.00%	0.92%	1.23%	4.00%	3.03%	0.00%	0.00%	0.00%
100,000 元以上	4.22%	5.41%	1.79%	6.29%	3.51%	1.83%	9.88%	2.67%	1.52%	3.70%	0.00%	13.33%

註：各學院前三高項目以紅底備註

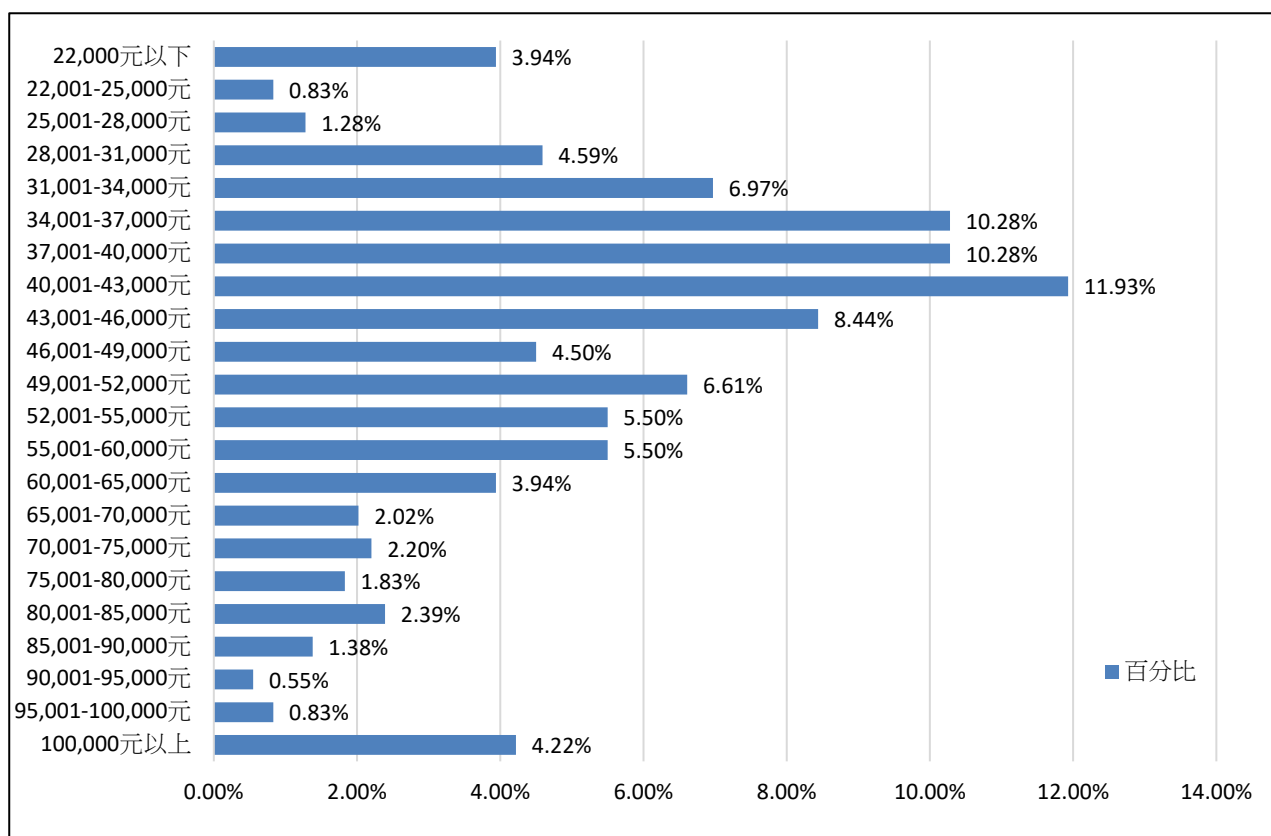


圖 9 中國文化大學畢業校友平均薪資長條圖

另外，針對不同年資的薪資做比較，未滿 1 年及 1 年以上未滿 3 年的薪資大多落在「34,001-37,000 元」，各佔 14.29%及 14.75%，3 年以上未滿 5 年大多落在「40,001-43,000 元」，佔 15.71%，5 年以上未滿 10 年大多落在「43,001-46,000 元」，佔 14.12%，10 年以上未滿 25 年大多落在「100,000 元以上」，佔 15.79%；不同職位與薪資比較，臨時人員大多落在「22,000 元以下」，佔 38.64%，編制外人員則分別落在「22,000 元以下」、「31,001-34,000 元」、「34,001-37,000 元」，佔 17.14%，一般職員大多落在「40,001-43,000 元」，佔 14.35%，基層主管大多落在「37,001-40,000 元」，佔 12.80%，中高階主管大多落在「100,000 元以上」，佔 17.98%。詳細數據見表 11 與 12。

表 11 中國文化大學畢業校友薪資與年資百分比分配表 (N=1,090 份)

年資 薪資	未滿 1 年	1 年以上未滿 3 年	3 年以上未滿 5 年	5 年以上未滿 10 年	10 年以上未滿 25 年
22,000 元以下	12.24%	4.10%	1.90%	1.69%	1.58%
22,001-25,000 元	0.68%	1.37%	0.95%	0.56%	0.00%
25,001-28,000 元	1.36%	2.19%	1.90%	0.00%	0.00%
28,001-31,000 元	10.20%	6.28%	3.81%	1.69%	0.53%
31,001-34,000 元	10.88%	10.93%	3.81%	3.95%	2.63%
34,001-37,000 元	14.29%	14.75%	10.48%	4.52%	3.68%
37,001-40,000 元	10.20%	13.66%	10.95%	9.60%	3.68%
40,001-43,000 元	13.61%	13.11%	15.71%	8.47%	7.37%
43,001-46,000 元	4.76%	7.92%	11.90%	14.12%	3.16%
46,001-49,000 元	2.72%	4.10%	8.10%	3.39%	3.68%
49,001-52,000 元	4.08%	6.01%	7.62%	11.30%	4.21%
52,001-55,000 元	6.12%	4.64%	2.86%	8.47%	6.84%
55,001-60,000 元	2.72%	3.55%	5.24%	7.34%	10.00%
60,001-65,000 元	1.36%	3.01%	3.81%	6.21%	5.79%
65,001-70,000 元	1.36%	0.27%	0.48%	2.82%	6.84%
70,001-75,000 元	0.00%	0.55%	2.86%	3.95%	4.74%
75,001-80,000 元	0.68%	0.00%	2.86%	2.82%	4.21%
80,001-85,000 元	1.36%	0.27%	2.86%	3.39%	5.79%
85,001-90,000 元	0.00%	1.37%	0.48%	1.13%	3.68%
90,001-95,000 元	0.00%	0.00%	0.00%	0.56%	2.63%
95,001-100,000 元	0.68%	0.27%	0.00%	0.56%	3.16%
100,000 元以上	0.68%	1.64%	1.43%	3.39%	15.79%

註：各年資第一高項目以紅底備註

表 12 中國文化大學畢業校友薪資與職位百分比分配表 (N=1,090 份)

職位 薪資	中高階主管	基層主管	一般職員	編制外人員	臨時人員
22,000 元以下	0.00%	0.00%	2.99%	17.14%	38.64%
22,001-25,000 元	0.00%	0.00%	0.75%	2.86%	6.82%
25,001-28,000 元	0.56%	0.00%	1.20%	2.86%	9.09%
28,001-31,000 元	1.69%	0.00%	5.98%	2.86%	13.64%
31,001-34,000 元	0.56%	1.83%	9.42%	17.14%	6.82%
34,001-37,000 元	2.81%	3.66%	13.60%	17.14%	9.09%
37,001-40,000 元	0.56%	12.80%	12.26%	5.71%	13.64%
40,001-43,000 元	7.87%	10.98%	14.35%	5.71%	0.00%
43,001-46,000 元	5.06%	10.37%	9.27%	11.43%	0.00%
46,001-49,000 元	5.06%	5.49%	4.48%	2.86%	0.00%
49,001-52,000 元	3.93%	7.32%	7.92%	0.00%	0.00%
52,001-55,000 元	10.11%	8.54%	3.89%	2.86%	2.27%
55,001-60,000 元	11.24%	9.76%	3.44%	2.86%	0.00%
60,001-65,000 元	5.06%	9.15%	2.84%	0.00%	0.00%
65,001-70,000 元	3.93%	4.27%	1.20%	0.00%	0.00%
70,001-75,000 元	4.49%	4.88%	1.20%	0.00%	0.00%
75,001-80,000 元	2.81%	1.22%	1.94%	0.00%	0.00%
80,001-85,000 元	6.74%	3.05%	1.20%	2.86%	0.00%
85,001-90,000 元	3.93%	2.44%	0.60%	0.00%	0.00%
90,001-95,000 元	1.69%	1.22%	0.15%	0.00%	0.00%
95,001-100,000 元	3.93%	1.22%	0.00%	0.00%	0.00%
100,000 元以上	17.98%	1.83%	1.35%	5.71%	0.00%

註：各職位第一高項目以紅底備

(三) 中國文化大學畢業校友僱用原因

對於中國文化大學畢業校友之僱用原因以「專業能力與知識佳」最多數，達 66.61%，其次則為「主動積極有企圖心」有 59.63%，第三為「學經歷符合公司需要」，有 48.53%的企業選擇。詳細數據見表 13 及圖 10。

表 13 中國文化大學畢業校友僱用原因次數分配表

僱用原因	次數	百分比
專業能力與知識佳	726	66.61%
要求薪資福利合理，不會眼高手低	256	23.49%
主動積極有企圖心	650	59.63%
面試表現好，印象佳	428	39.27%
具備專業證照	247	22.66%
學經歷符合公司需要	529	48.53%
公司有表現不錯的員工是文大校友	259	23.76%
履歷表撰寫專業有水準	68	6.24%

註 1：此為文化校友雇主調查數據，受訪企業 753 間，共回收 1,090 份校友滿意度問卷。

註 2：此為複選題，故總和超過 100.00%。

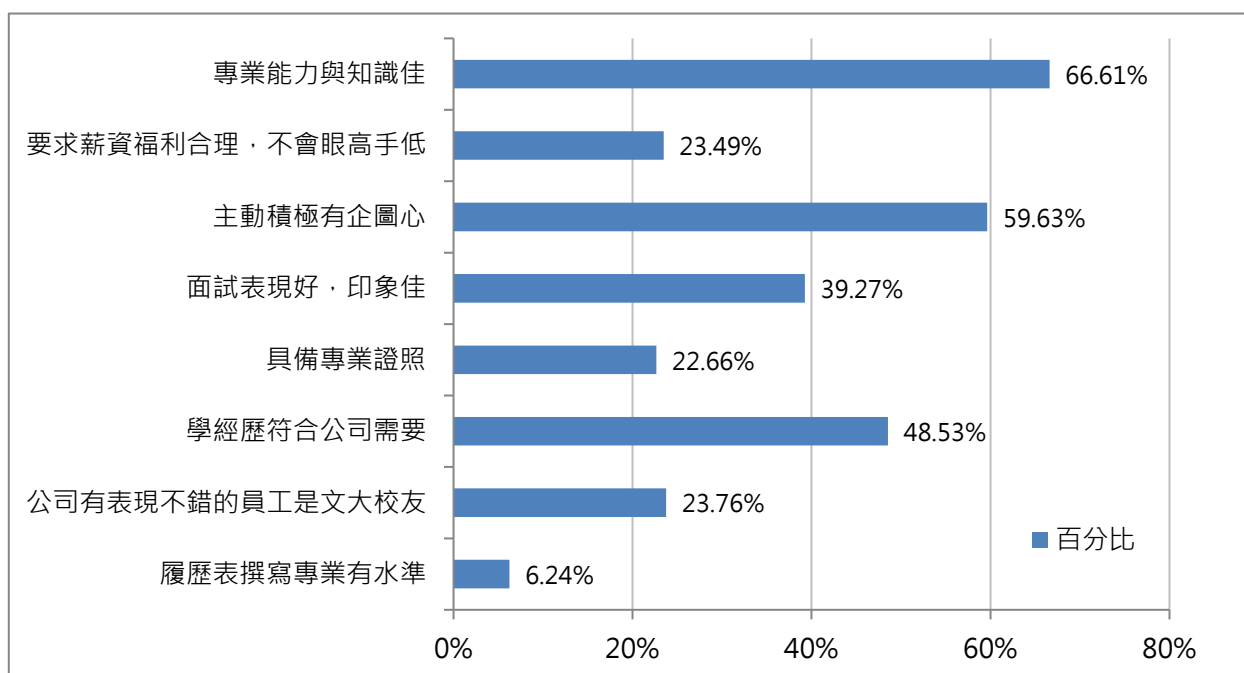


圖 10 中國文化大學畢業校友僱用原因長條圖

再進一步分析各學院校友的僱用原因比例進行比較，發現「專業能力與知識佳」以教育學院比例最高，達 81.48%；「主動積極有企圖心」以教育學院比例最高，佔 70.37%；在「學經歷符合公司需要」亦以教育學院的比例最高，高達 74.07%。詳細數據請見表 14。

表 14 中國文化大學畢業校友僱用原因次數分配表-學院

學院名稱	樣本數	專業能力與知識佳	要求薪資福利合理，不會眼高手低	主動積極有企圖心	面試表現好，印象佳	具備專業證照	學經歷符合公司需要	公司有表現不錯的員工是文大校友	履歷表撰寫專業有水準
理工學院	222	64.41%	21.62%	52.70%	33.33%	10.81%	50.90%	22.97%	2.25%
環境規劃暨生物資源學院	168	68.45%	27.98%	58.93%	35.71%	25.00%	54.17%	27.38%	4.17%
商學院	159	59.75%	27.04%	66.67%	55.97%	27.04%	45.91%	23.90%	5.03%
新聞暨傳播學院	114	69.30%	14.04%	69.30%	17.54%	8.77%	29.82%	16.67%	7.89%
藝術學院	109	80.73%	25.69%	58.72%	40.37%	16.51%	46.79%	35.78%	6.42%
社會科學院	81	62.96%	20.99%	60.49%	41.98%	20.99%	50.62%	17.28%	13.58%
體育運動健康學院	75	64.00%	21.33%	54.67%	40.00%	57.33%	60.00%	24.00%	9.33%
國際暨外語學院	66	62.12%	25.76%	56.06%	54.55%	31.82%	46.97%	18.18%	10.61%
文學院	54	61.11%	25.93%	59.26%	48.15%	18.52%	44.44%	22.22%	7.41%
教育學院	27	81.48%	14.81%	70.37%	37.04%	51.85%	74.07%	25.93%	11.11%
法學院	15	73.33%	40.00%	46.67%	33.33%	33.33%	40.00%	20.00%	0.00%
全校	1090	66.61%	23.49%	59.63%	39.27%	22.66%	48.53%	23.76%	6.24%

註 1：此為文化校友雇主調查數據，受訪企業 753 間，共回收 1,090 份校友滿意度問卷。

註 2：此為複選題，故總和超過 100.00%。

註 3：各項目最高占比以紅底備註

(四) 中國文化大學畢業校友整體工作表現滿意度

調查雇主對於中國文化大學畢業校友在職場上的整體工作表現滿意度，以 1 分代表「非常不滿意」，5 分代表「非常滿意」，結果如下：中國文化大學畢業校友職場工作表現整體滿意度平均數為 4.45，其中回答「非常滿意」的最多，佔 51.93%；次多為「滿意」，佔 41.56%。滿意與非常滿意合計超過九成。詳細數據請見表 15 與圖 11。

表 15 中國文化大學畢業校友整體工作表現滿意度次數分配表 (N=1,090 份)

工作表現滿意度	樣本數	百分比	平均數
非常滿意	566	51.93%	4.45
滿意	453	41.56%	
尚可	67	6.15%	
不滿意	3	0.28%	
非常不滿意	1	0.09%	
總計	1,090	100.00%	

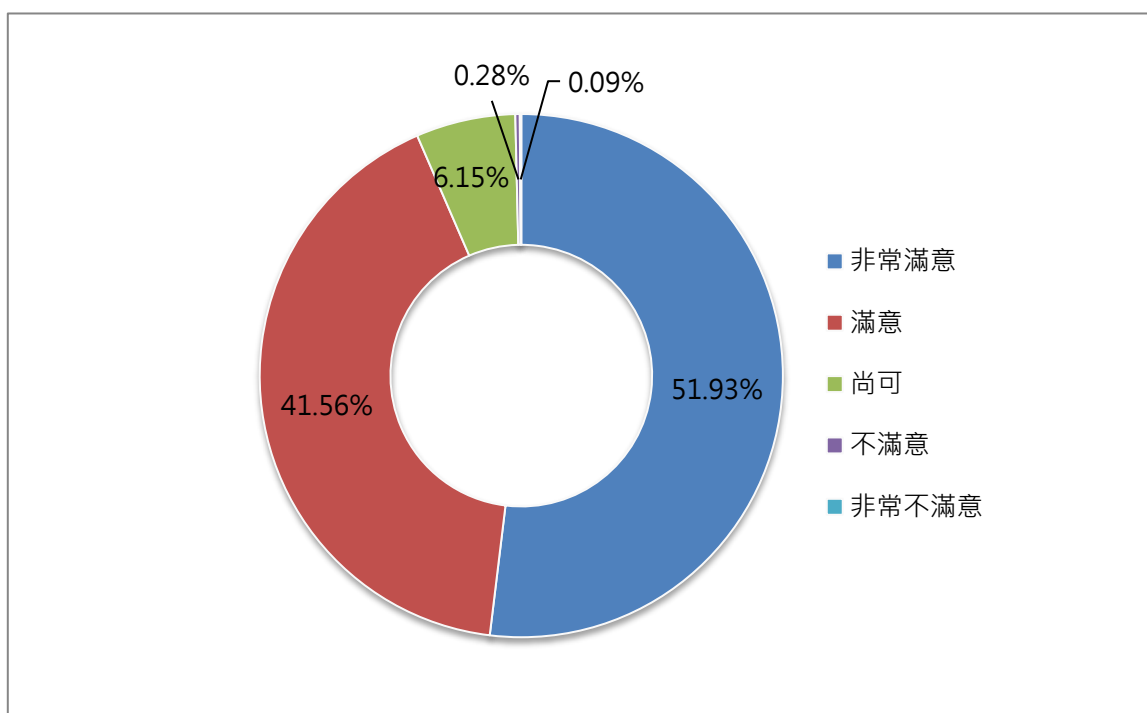


圖 11 中國文化大學畢業校友整體工作表現滿意度環圈圖

再針對各學院進行工作表現整體滿意度調查，以 1 分代表「非常不滿意」，5 分代表「非常滿意」，分析結果如下：工作表現整體滿意度最好的學院為「藝術學院」，平均分為 4.58，其次為「法學院」平均分數 4.53。詳細數據請見表 16 與圖 12。

表 16 各學院校友整體工作表現滿意度次數分配表

學院	非常滿意		滿意		普通		不滿意		非常不滿意		平均數	排序
	次數	百分比 (%)	次數	百分比 (%)	次數	百分比 (%)	次數	百分比 (%)	次數	百分比 (%)		
理工學院	99	44.59%	111	50.00%	11	4.95%	1	0.45%	0	0.00%	4.39	9
環境規劃暨生物資源學院	85	50.60%	73	43.45%	9	5.36%	0	0.00%	1	0.60%	4.43	8
商學院	75	47.17%	69	43.40%	15	9.43%	0	0.00%	0	0.00%	4.38	10
新聞暨傳播學院	66	57.89%	39	34.21%	9	7.89%	0	0.00%	0	0.00%	4.50	5
藝術學院	66	60.55%	40	36.70%	3	2.75%	0	0.00%	0	0.00%	4.58	1
社會科學院	45	55.56%	31	38.27%	5	6.17%	0	0.00%	0	0.00%	4.49	7
體育運動健康學院	45	60.00%	25	33.33%	4	5.33%	1	1.33%	0	0.00%	4.52	3
國際暨外語學院	32	48.48%	26	39.39%	7	10.61%	1	1.52%	0	0.00%	4.35	11
文學院	31	57.41%	19	35.19%	4	7.41%	0	0.00%	0	0.00%	4.50	5
教育學院	14	51.85%	13	48.15%	0	0.00%	0	0.00%	0	0.00%	4.52	4
法學院	8	53.33%	7	46.67%	0	0.00%	0	0.00%	0	0.00%	4.53	2
全校	566	51.93%	453	41.56%	67	6.15%	3	0.28%	1	0.09%	4.45	

註 1：此為文化校友雇主調查數據，受訪企業 753 間，共回收 1,090 份校友滿意度問卷。

註 2：平均數最高者以紅色標註，第二以藍色標註。

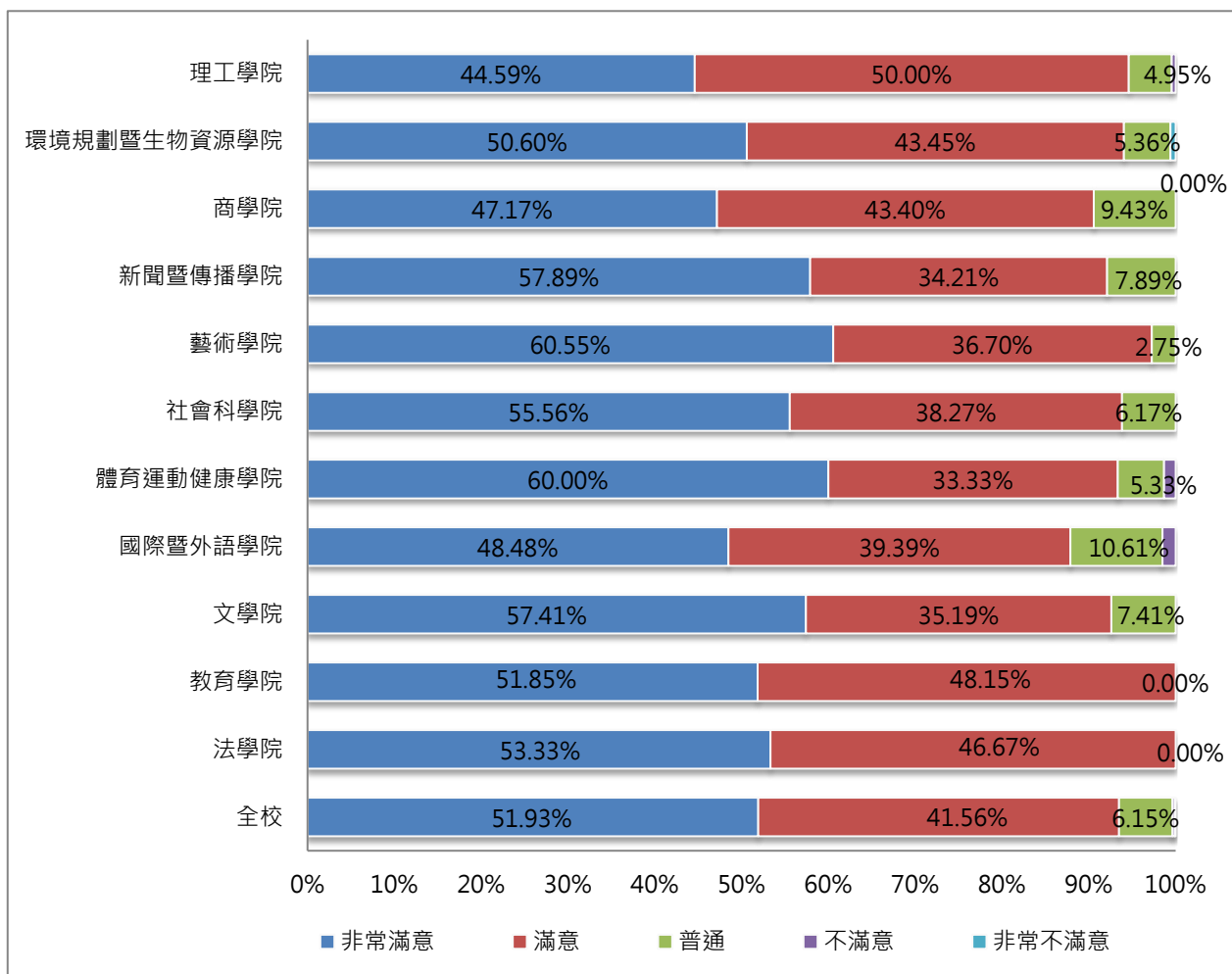


圖 12 各學院校友整體工作表現滿意度堆疊長條圖

(五) 中國文化大學畢業校友職場中各個面向滿意度

針對受訪企業對所僱用中國文化大學畢業校友在各個面向上的表現進行評分，綜合結果顯示，中國文化大學畢業校友的表現，最高分為「職場倫理與道德操守」，平均得分為 4.51 分；次高則是「配合度與穩定性」，平均得分皆為 4.46 分；「團隊合作」為第三高，平均得分為 4.45 分。

前三低分最低為「國際觀與外語能力」，平均得分為 4.07 分；其次為「創造與創意能力」，平均得分為 4.27 分；第三低為「組織與協調能力」、「執行力與解決問題能力」及「抗

壓性與情緒管理能力」，平均得分為 4.36 分。詳見表 17、圖 13 與圖 14。

表 17 中國文化大學畢業校友各個面向表現次數分配表 (N=1,090 份)

能力項目	非常滿意		滿意		尚可		不滿意		非常不滿意		平均數
	次數	百分比	次數	百分比	次數	百分比	次數	百分比	次數	百分比	
專業知識與技能	529	48.53%	462	42.39%	94	8.62%	3	0.28%	2	0.18%	4.39
學習力與可塑性	563	51.65%	448	41.10%	74	6.79%	3	0.28%	2	0.18%	4.44
組織與協調能力	516	47.34%	452	41.47%	118	10.83%	3	0.28%	1	0.09%	4.36
創造與創意能力	465	42.66%	459	42.11%	164	15.05%	2	0.18%	0	0.00%	4.27
溝通表達能力	518	47.52%	463	42.48%	100	9.17%	7	0.64%	2	0.18%	4.37
國際觀與外語能力	377	34.59%	428	39.27%	268	24.59%	16	1.47%	1	0.09%	4.07
執行力與解決問題能力	509	46.70%	475	43.58%	101	9.27%	4	0.37%	1	0.09%	4.36
主動積極的態度	568	52.11%	426	39.08%	89	8.17%	6	0.55%	1	0.09%	4.43
抗壓性與情緒管理能力	526	48.26%	446	40.92%	108	9.91%	8	0.73%	2	0.18%	4.36
配合度與穩定性	586	53.76%	425	38.99%	74	6.79%	4	0.37%	1	0.09%	4.46
團隊合作	575	52.75%	437	40.09%	73	6.70%	4	0.37%	1	0.09%	4.45
責任感與自我管理能力	568	52.11%	433	39.72%	82	7.52%	5	0.46%	2	0.18%	4.43
職場倫理與道德操守	629	57.71%	394	36.15%	60	5.50%	5	0.46%	2	0.18%	4.51

註 1：此為文化校友雇主調查數據，受訪企業 753 間，共回收 1,090 份校友滿意度問卷。

註 2：前三高分以紅底標註，前三低分以灰底標註。

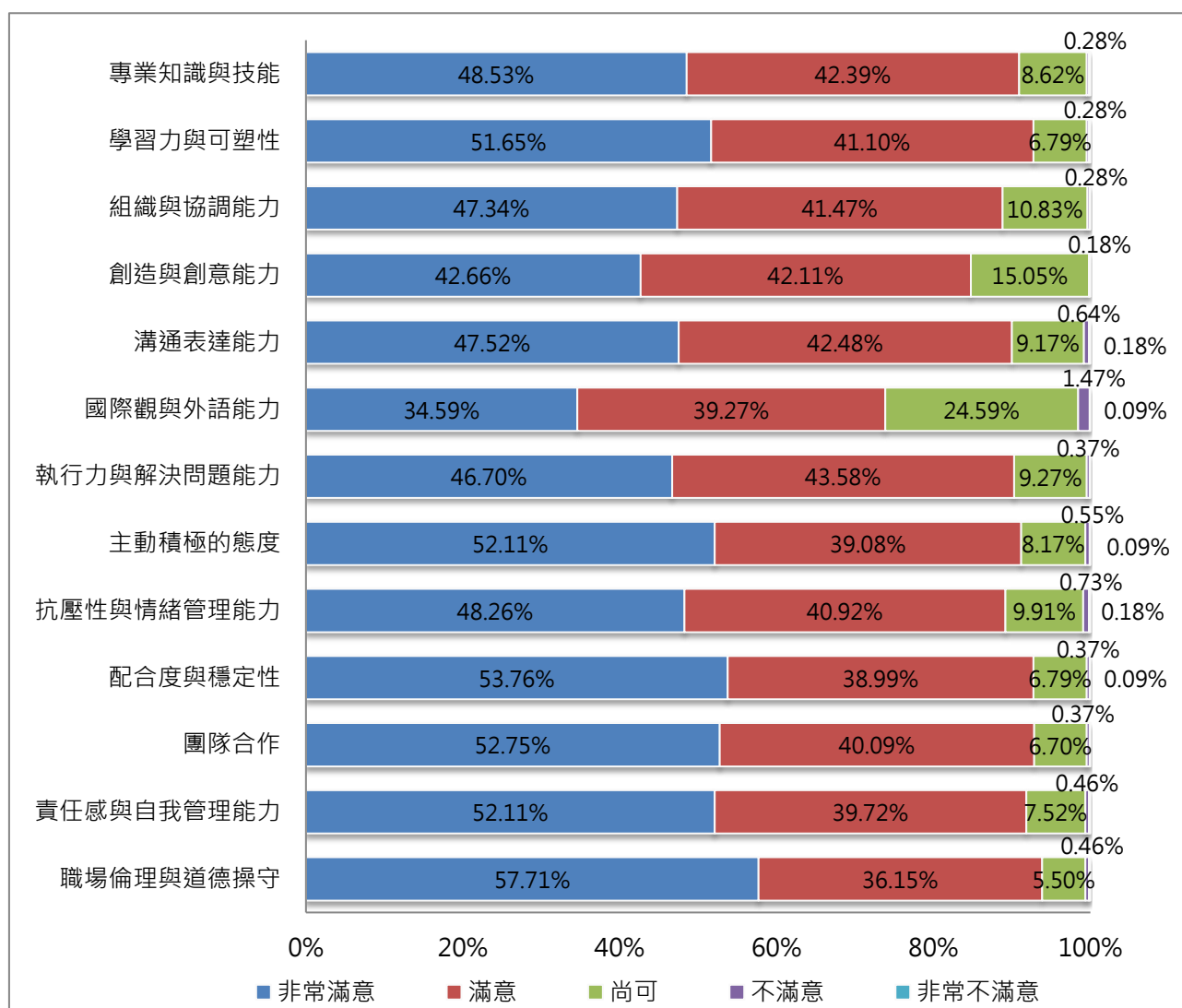


圖 13 中國文化大學畢業校友各個面向表現滿意度長條圖

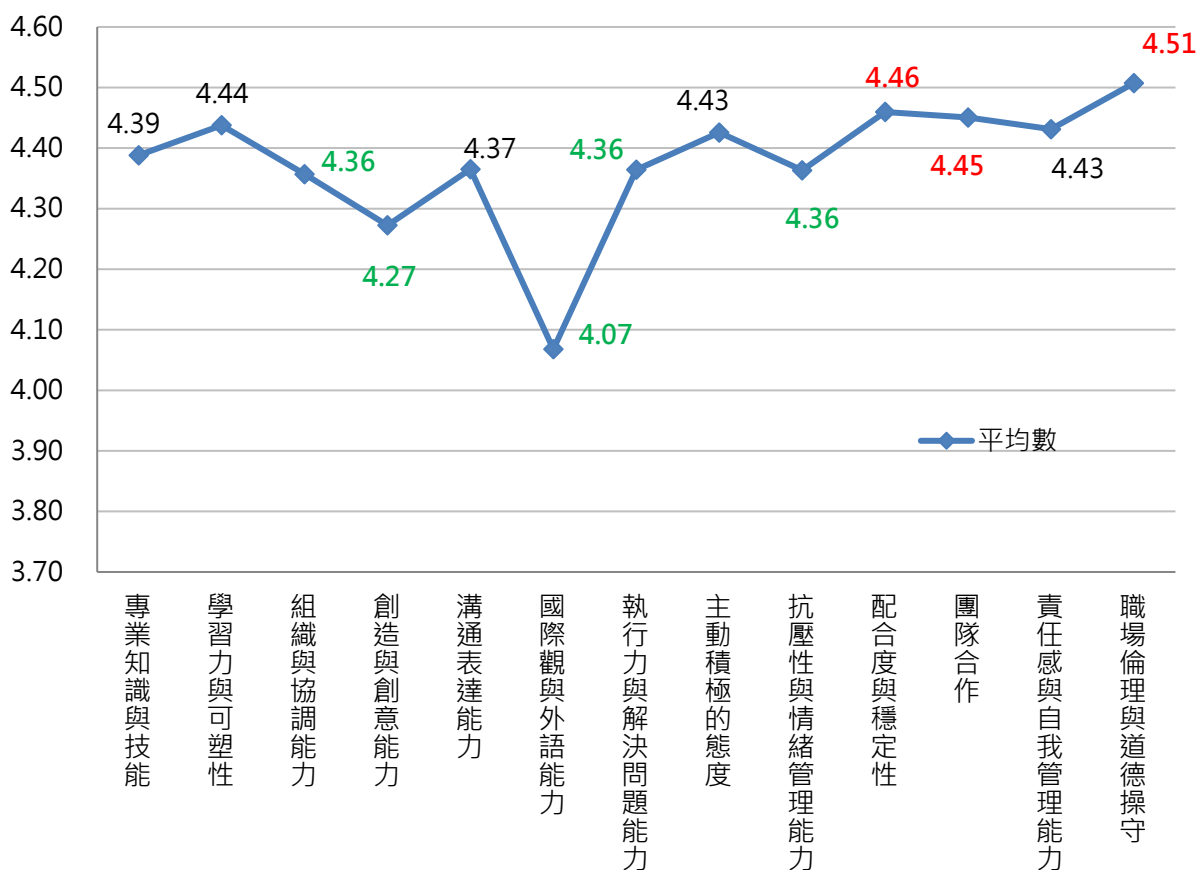


圖 14 中國文化大學畢業校友各個面向表現平均數折線圖

針對各學院畢業校友進行各個面向表現的分析，在 13 面向的平均表現上，最高者為「藝術學院」，平均分數為 4.53；其次為「教育學院」，平均分數為 4.50；第三則為「新聞暨傳播學院」，平均分數為 4.47。各學院 13 面向的滿意度表現詳見表 18 及圖 15。以下針對各個面向表現進行分院說明：

- 專業知識與技能：「藝術學院」最高，平均分數 4.61，其次為「教育學院」，平均分數 4.56。
- 學習力與可塑性：「教育學院」最高，平均分數 4.67，其次為「新聞暨傳播學院」，平均分數 4.60。
- 組織與協調能力：「藝術學院」最高，平均分數 4.54，其次為「教育學院」，平均分數 4.48。
- 創造與創意能力：「藝術學院」最高，平均分數 4.51，其次為「新聞暨傳播學院」，平均分數 4.43。

- 溝通表達能力：「教育學院」最高，平均分數 4.56，其次為「藝術學院」最高，平均分數 4.51。
- 國際觀與外語能力：「教育學院」最高，平均分數 4.33，其次為「國際暨外語學院」，平均分數 4.32。
- 執行力與解決問題能力：「藝術學院」最高，平均分數 4.51，其次為「新聞暨傳播學院」，平均分數 4.46。
- 主動積極的態度：「社會科學院」最高，平均分數 4.52，其次為「藝術學院」，平均分數 4.50。
- 抗壓性與情緒管理能力：「教育學院」最高，平均分數 4.56，其次為「法學院」，平均分數 4.53。
- 配合度與穩定性：「藝術學院」最高，平均分數 4.58，其次為「法學院」，平均分數 4.53。
- 團隊合作：「藝術學院」最高，平均分數 4.58，其次為「體育運動健康學院」，平均分數 4.52。
- 責任感與自我管理能力：「藝術學院」最高，平均分數 4.57，其次為「社會科學院」及「教育學院」，平均分數皆為 4.52。
- 職場倫理與道德操守：「藝術學院」及「教育學院」最高，平均分數皆為 4.67，其次為「法學院」，平均分數 4.60。

表 18 各學院畢業校友各個面向表現平均數

學院名稱 面向名稱	理工學院	環境規劃暨生物資源學院	商學院	新聞暨傳播學院	藝術學院	社會科學院	體育運動健康學院	國際暨外語學院	文學院	教育學院	法學院	全校
專業知識與技能	4.32	4.35	4.33	4.52	4.61	4.32	4.41	4.27	4.35	4.56	4.33	4.39
學習力與可塑性	4.39	4.39	4.36	4.60	4.57	4.44	4.48	4.36	4.33	4.67	4.27	4.44
組織與協調能力	4.30	4.28	4.33	4.47	4.54	4.35	4.45	4.26	4.24	4.48	4.27	4.36
創造與創意能力	4.18	4.20	4.23	4.43	4.51	4.21	4.37	4.15	4.28	4.41	4.00	4.27
溝通表達能力	4.29	4.29	4.40	4.45	4.51	4.38	4.43	4.26	4.35	4.56	4.07	4.37
國際觀與外語能力	3.93	3.89	4.15	4.27	4.27	3.93	4.03	4.32	3.98	4.33	4.00	4.07
執行力與解決問題能力	4.34	4.29	4.33	4.46	4.51	4.33	4.43	4.26	4.37	4.44	4.27	4.36
主動積極的態度	4.41	4.38	4.38	4.49	4.50	4.52	4.49	4.38	4.35	4.48	4.33	4.43
抗壓性與情緒管理能力	4.28	4.32	4.33	4.41	4.51	4.37	4.48	4.26	4.35	4.56	4.53	4.36
配合度與穩定性	4.45	4.48	4.42	4.46	4.58	4.49	4.47	4.39	4.35	4.48	4.53	4.46
團隊合作	4.41	4.47	4.42	4.48	4.58	4.48	4.52	4.38	4.31	4.41	4.33	4.45
責任感與自我管理能力	4.37	4.45	4.35	4.47	4.57	4.52	4.40	4.36	4.44	4.52	4.40	4.43
職場倫理與道德操守	4.49	4.48	4.47	4.56	4.67	4.53	4.45	4.44	4.37	4.67	4.60	4.51
平均	4.32	4.33	4.35	4.47	4.53	4.38	4.42	4.31	4.31	4.5	4.3	4.38

註：各面向最高分以紅底標註，第二高分以藍底標註。



圖 15 中國文化大學各學院畢業校友面向表現平均數折線圖

(六) 中國文化大學畢業校友所在學院各面向滿意度

1. 【理工學院】

本次調查針對理工學院的畢業校友進行各個面向分析說明如下：表現最好的為「職場倫理與道德操守」，平均分數 4.49；次高為「配合度與穩定性」，平均分數為 4.45；第三高為「團隊合作」，平均分數 4.41。表現最弱的為「國際觀與外語能力」，平均分數 3.93；其次為「創造與創意能力」，平均分數 4.18；再來為「抗壓性與情緒管理能力」，平均分數為 4.28。詳細數據請見表 19 與圖 16。

表 19 【理工學院】畢業校友各個面向表現次數分配表 (N=222 份)

面向名稱	非常滿意		滿意		尚可		不滿意		非常不滿意		平均數
	次數	百分比	次數	百分比	次數	百分比	次數	百分比	次數	百分比	
專業知識與技能	93	41.89%	110	49.55%	17	7.66%	2	0.90%	0	0.00%	4.32
學習力與可塑性	105	47.30%	101	45.50%	14	6.31%	2	0.90%	0	0.00%	4.39
組織與協調能力	93	41.89%	105	47.30%	22	9.91%	2	0.90%	0	0.00%	4.30
創造與創意能力	80	36.04%	104	46.85%	37	16.67%	1	0.45%	0	0.00%	4.18
溝通表達能力	93	41.89%	105	47.30%	21	9.46%	2	0.90%	1	0.45%	4.29
國際觀與外語能力	62	27.93%	90	40.54%	62	27.93%	8	3.60%	0	0.00%	3.93
執行力與解決問題能力	97	43.69%	105	47.30%	18	8.11%	2	0.90%	0	0.00%	4.34
主動積極的態度	109	49.10%	95	42.79%	17	7.66%	1	0.45%	0	0.00%	4.41
抗壓性與情緒管理能力	94	42.34%	100	45.05%	25	11.26%	3	1.35%	0	0.00%	4.28
配合度與穩定性	114	51.35%	94	42.34%	13	5.86%	1	0.45%	0	0.00%	4.45
團隊合作	107	48.20%	100	45.05%	14	6.31%	1	0.45%	0	0.00%	4.41
責任感與自我管理 ability	107	48.20%	91	40.99%	23	10.36%	1	0.45%	0	0.00%	4.37
職場倫理與道德操守	124	55.86%	84	37.84%	12	5.41%	2	0.90%	0	0.00%	4.49

註 1：此為學院調查數據，有僱用理工學院畢業校友的雇主在滿意度上的調查數據。

註 2：前三高分以紅底標註，前三低分以灰底標註。

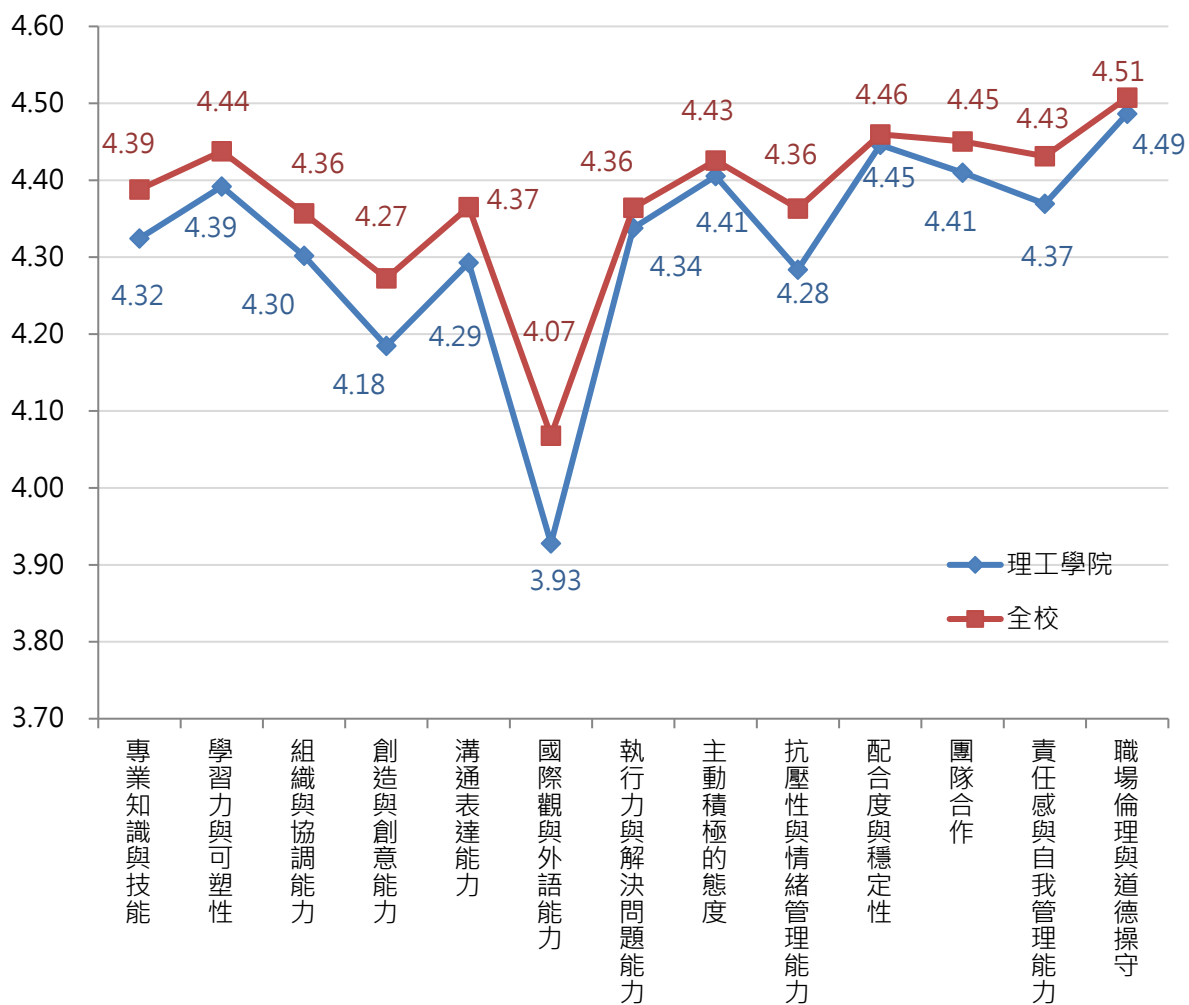


圖 16 【理工學院】畢業校友與全校滿意度比較折線圖

2. 【環境規劃暨生物資源學院】

本次調查數據針對環境規劃暨生物資源學院的畢業校友進行各個面向分析說明如下：表現最好的為「職場倫理與道德操守」及「配合度與穩定性」，平均分數皆為 4.48；次高為「團隊合作」，平均分數 4.47；第三高為「責任感與自我管理能力」，平均分數 4.45。表現最弱的為「國際觀與外語能力」，平均分數 3.89；其次為「創造與創意能力」，平均分數 4.20；再來是「組織與協調能力」，平均分數為 4.28。詳見表 20 與圖 17。

表 20 【環境規劃暨生物資源學院】畢業校友各個面向表現次數分配表 (N=168 份)

面向名稱	非常滿意		滿意		尚可		不滿意		非常不滿意		平均數
	次數	百分比	次數	百分比	次數	百分比	次數	百分比	次數	百分比	
專業知識與技能	72	42.86%	84	50.00%	11	6.55%	0	0.00%	1	0.60%	4.35
學習力與可塑性	79	47.02%	78	46.43%	10	5.95%	0	0.00%	1	0.60%	4.39
組織與協調能力	65	38.69%	85	50.60%	18	10.71%	0	0.00%	0	0.00%	4.28
創造與創意能力	58	34.52%	85	50.60%	25	14.88%	0	0.00%	0	0.00%	4.20
溝通表達能力	70	41.67%	78	46.43%	19	11.31%	0	0.00%	1	0.60%	4.29
國際觀與外語能力	42	25.00%	69	41.07%	54	32.14%	2	1.19%	1	0.60%	3.89
執行力與解決問題能力	68	40.48%	83	49.40%	16	9.52%	0	0.00%	1	0.60%	4.29
主動積極的態度	81	48.21%	71	42.26%	15	8.93%	0	0.00%	1	0.60%	4.38
抗壓性與情緒管理能力	73	43.45%	77	45.83%	17	10.12%	0	0.00%	1	0.60%	4.32
配合度與穩定性	94	55.95%	62	36.90%	11	6.55%	0	0.00%	1	0.60%	4.48
團隊合作	90	53.57%	69	41.07%	8	4.76%	0	0.00%	1	0.60%	4.47
責任感與自我管理能力	89	52.98%	68	40.48%	10	5.95%	0	0.00%	1	0.60%	4.45
職場倫理與道德操守	95	56.55%	61	36.31%	11	6.55%	0	0.00%	1	0.60%	4.48

註 1：此為學院調查數據，有僱用環境規劃暨生物資源學院畢業校友的雇主在滿意度上的調查數據。

註 2：前三高分以紅底標註，前三低分以灰底標註。

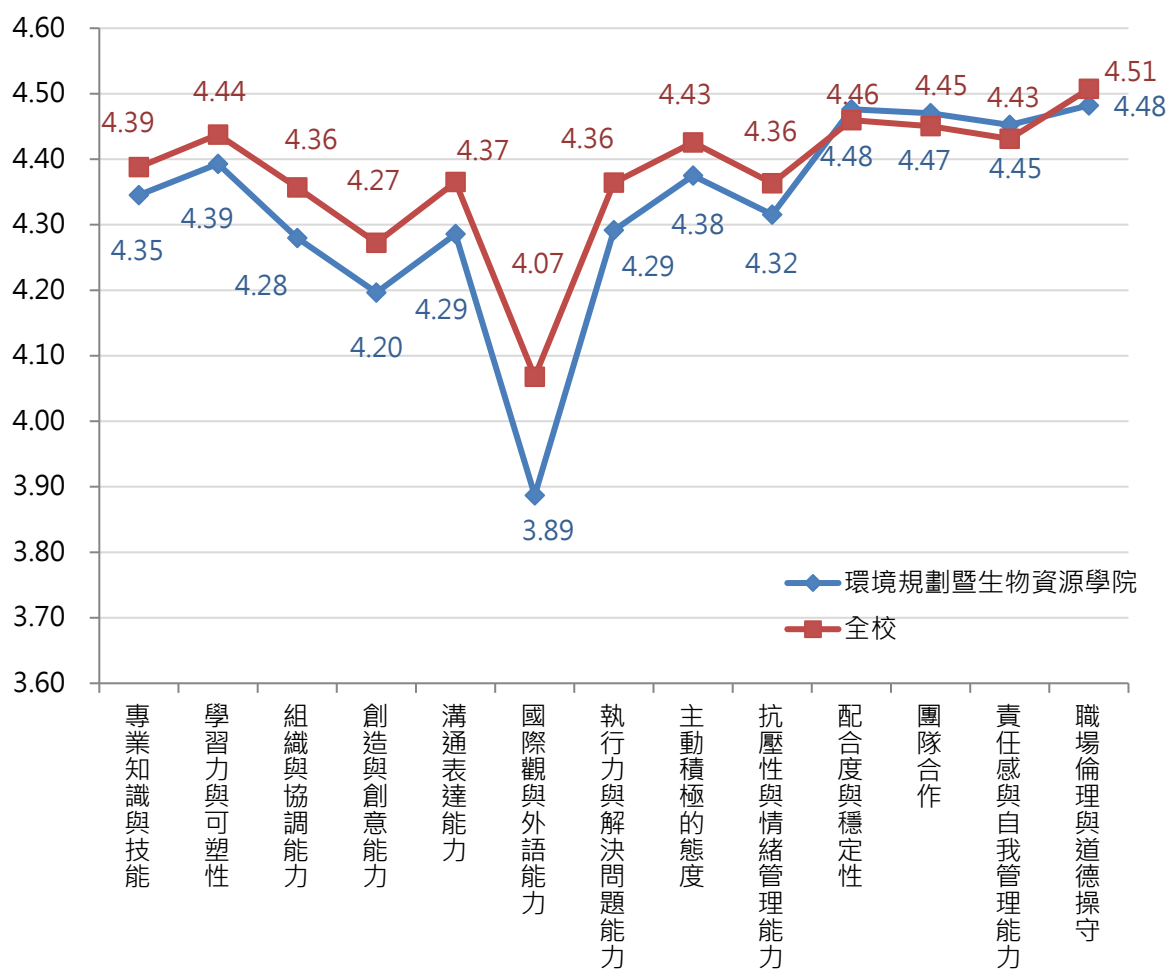


圖 17 【環境規劃暨生物資源學院】畢業校友與全校滿意度比較折線圖

3. 【商學院】

本次調查數據針對商學院的畢業校友進行各個面向分析說明如下：表現最好的為「職場倫理與道德操守」，平均分數 4.47；次高為「配合度與穩定性」及「團隊合作」，平均分數皆為 4.42；第三高為「溝通表達能力」，平均分數 4.40。表現最弱的為「國際觀與外語能力」，平均分數 4.15；其次為「創造與創意能力」，平均分數 4.23；再來是「專業知識與技能」、「組織與協調能力」、「執行力與解決問題能力」與「抗壓性與情緒管理能力」，平均分數皆為 4.33。詳見表 21 與圖 18。

表 21 【商學院】畢業校友各個面向表現次數分配表 (N=159 份)

面向名稱	非常滿意		滿意		尚可		不滿意		非常不滿意		平均數
	次數	百分比	次數	百分比	次數	百分比	次數	百分比	次數	百分比	
專業知識與技能	73	45.91%	67	42.14%	18	11.32%	1	0.63%	0	0.00%	4.33
學習力與可塑性	73	45.91%	71	44.65%	15	9.43%	0	0.00%	0	0.00%	4.36
組織與協調能力	77	48.43%	58	36.48%	24	15.09%	0	0.00%	0	0.00%	4.33
創造與創意能力	63	39.62%	70	44.03%	26	16.35%	0	0.00%	0	0.00%	4.23
溝通表達能力	75	47.17%	73	45.91%	10	6.29%	1	0.63%	0	0.00%	4.40
國際觀與外語能力	53	33.33%	77	48.43%	29	18.24%	0	0.00%	0	0.00%	4.15
執行力與解決問題能力	72	45.28%	67	42.14%	20	12.58%	0	0.00%	0	0.00%	4.33
主動積極的態度	79	49.69%	62	38.99%	17	10.69%	1	0.63%	0	0.00%	4.38
抗壓性與情緒管理能力	74	46.54%	64	40.25%	20	12.58%	1	0.63%	0	0.00%	4.33
配合度與穩定性	83	52.20%	60	37.74%	15	9.43%	1	0.63%	0	0.00%	4.42
團隊合作	81	50.94%	64	40.25%	14	8.81%	0	0.00%	0	0.00%	4.42
責任感與自我管理能力的	73	45.91%	70	44.03%	15	9.43%	1	0.63%	0	0.00%	4.35
職場倫理與道德操守	86	54.09%	62	38.99%	10	6.29%	1	0.63%	0	0.00%	4.47

註 1：此為學院調查數據，有僱用商學院畢業校友的雇主在滿意度上的調查數據。

註 2：前三高分以紅底標註，前三低分以灰底標註。

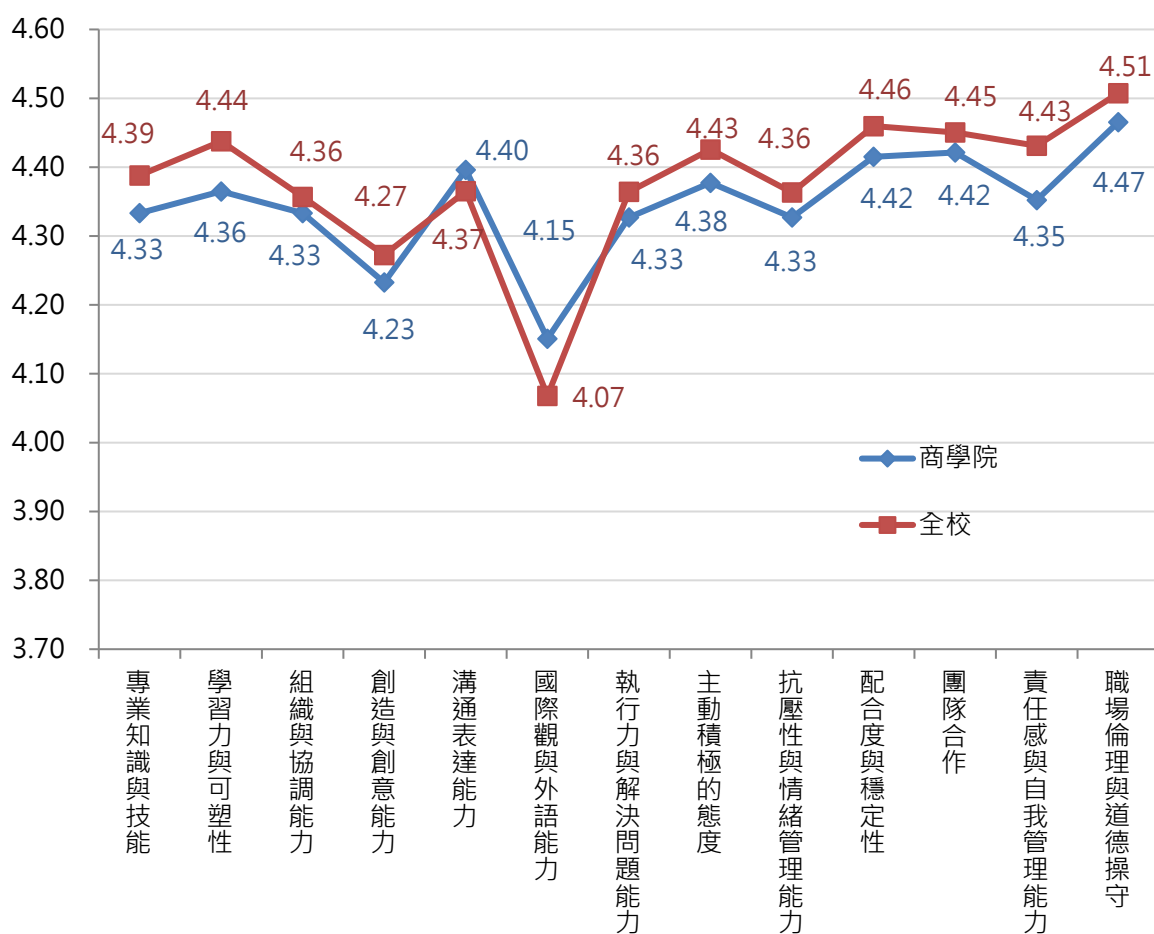


圖 18 【商學院】畢業校友與全校滿意度比較折線圖

4. 【新聞暨傳播學院】

本次調查數據針對新聞暨傳播學院的畢業校友進行各個面向分析說明如下：表現最好的為「學習力與可塑性」，平均分數 4.60；次高為「職場倫理與道德操守」，平均分數 4.56；第三高為「專業知識與技能」，平均分數 4.52。表現最弱的為「國際觀與外語能力」，平均分數 4.27；其次為「抗壓性與情緒管理能力」，平均分數 4.41；再來是「創造與創意能力」，平均分數為 4.43。詳見表 22 與圖 19。

表 22 【新聞暨傳播學院】畢業校友各個面向表現次數分配表 (N=114 份)

滿意度 面向名稱	非常滿意		滿意		尚可		不滿意		非常不滿意		平均數
	次數	百分比	次數	百分比	次數	百分比	次數	百分比	次數	百分比	
專業知識與技能	70	61.40%	33	28.95%	11	9.65%	0	0.00%	0	0.00%	4.52
學習力與可塑性	73	64.04%	36	31.58%	5	4.39%	0	0.00%	0	0.00%	4.60
組織與協調能力	66	57.89%	36	31.58%	12	10.53%	0	0.00%	0	0.00%	4.47
創造與創意能力	63	55.26%	37	32.46%	14	12.28%	0	0.00%	0	0.00%	4.43
溝通表達能力	64	56.14%	38	33.33%	11	9.65%	1	0.88%	0	0.00%	4.45
國際觀與外語能力	56	49.12%	35	30.70%	21	18.42%	2	1.75%	0	0.00%	4.27
執行力與解決問題能力	64	56.14%	39	34.21%	11	9.65%	0	0.00%	0	0.00%	4.46
主動積極的態度	67	58.77%	36	31.58%	11	9.65%	0	0.00%	0	0.00%	4.49
抗壓性與情緒管理能力	62	54.39%	38	33.33%	13	11.40%	1	0.88%	0	0.00%	4.41
配合度與穩定性	60	52.63%	46	40.35%	8	7.02%	0	0.00%	0	0.00%	4.46
團隊合作	64	56.14%	42	36.84%	7	6.14%	1	0.88%	0	0.00%	4.48
責任感與自我管理能力	64	56.14%	40	35.09%	10	8.77%	0	0.00%	0	0.00%	4.47
職場倫理與道德操守	69	60.53%	40	35.09%	5	4.39%	0	0.00%	0	0.00%	4.56

註 1：此為學院調查數據，有僱用新聞暨傳播學院畢業校友的雇主在滿意度上的調查數據。

註 2：前三高分以紅底標註，前三低分以灰底標註。

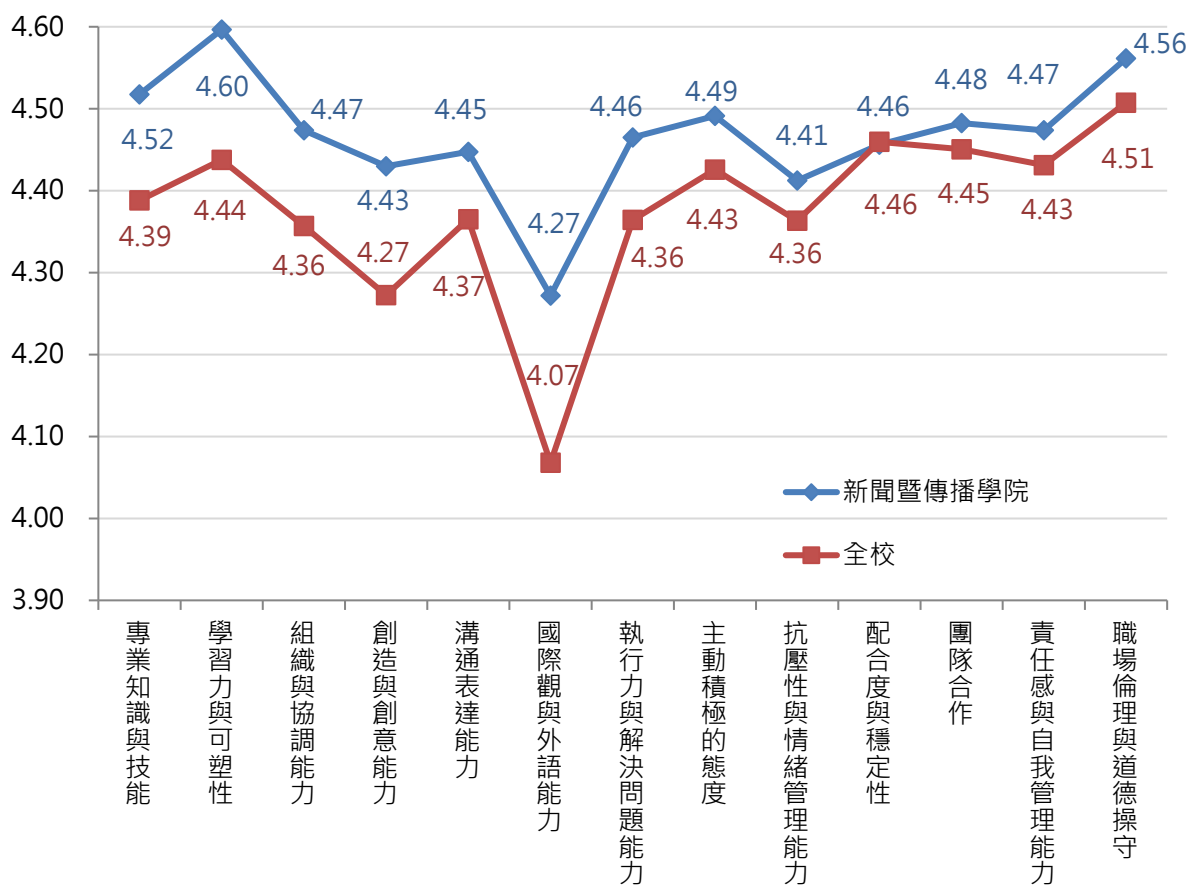


圖 19 【新聞暨傳播學院】畢業校友與全校滿意度比較折線圖

5. 【藝術學院】

本次調查數據針對藝術學院的畢業校友進行各個面向分析說明如下：表現最好的為「職場倫理與道德操守」，平均分數 4.67；次高為「專業知識與技能」，平均分數皆 4.61；第三高為「配合度與穩定性」與「團隊合作」，平均分數均為 4.58。表現最弱的為「國際觀與外語能力」，平均分數 4.27；其次為「主動積極的態度」，平均分數為 4.50；再來為「創造與創意能力」、「溝通表達能力」、「執行力與解決問題能力」與「抗壓性與情緒管理能力」，平均分數為皆為 4.51。詳見表 23 與圖 20。

表 23 【藝術學院】畢業校友各個面向表現次數分配表 (N=109 份)

面向名稱	非常滿意		滿意		尚可		不滿意		非常不滿意		平均數
	次數	百分比	次數	百分比	次數	百分比	次數	百分比	次數	百分比	
專業知識與技能	68	62.39%	40	36.70%	1	0.92%	0	0.00%	0	0.00%	4.61
學習力與可塑性	66	60.55%	39	35.78%	4	3.67%	0	0.00%	0	0.00%	4.57
組織與協調能力	69	63.30%	30	27.52%	10	9.17%	0	0.00%	0	0.00%	4.54
創造與創意能力	66	60.55%	33	30.28%	10	9.17%	0	0.00%	0	0.00%	4.51
溝通表達能力	64	58.72%	37	33.94%	8	7.34%	0	0.00%	0	0.00%	4.51
國際觀與外語能力	50	45.87%	38	34.86%	21	19.27%	0	0.00%	0	0.00%	4.27
執行力與解決問題能力	62	56.88%	41	37.61%	6	5.50%	0	0.00%	0	0.00%	4.51
主動積極的態度	60	55.05%	43	39.45%	6	5.50%	0	0.00%	0	0.00%	4.50
抗壓性與情緒管理能力	62	56.88%	41	37.61%	6	5.50%	0	0.00%	0	0.00%	4.51
配合度與穩定性	65	59.63%	42	38.53%	2	1.83%	0	0.00%	0	0.00%	4.58
團隊合作	66	60.55%	40	36.70%	3	2.75%	0	0.00%	0	0.00%	4.58
責任感與自我管理能力	67	61.47%	38	34.86%	3	2.75%	1	0.92%	0	0.00%	4.57
職場倫理與道德操守	75	68.81%	32	29.36%	2	1.83%	0	0.00%	0	0.00%	4.67

註 1：此為學院調查數據，有僱用藝術學院畢業校友的雇主在滿意度上的調查數據。

註 2：前三高分以紅底標註，前三低分以灰底標註。

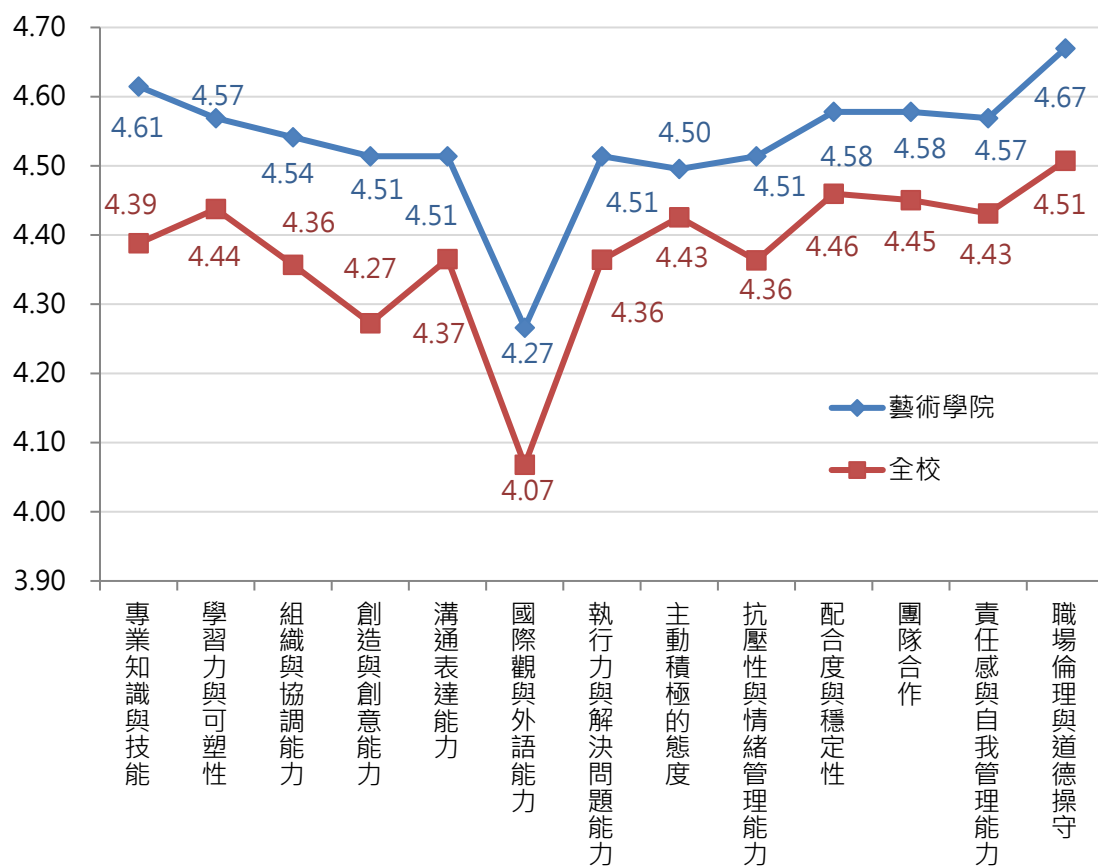


圖 20 【藝術學院】畢業校友與全校滿意度比較折線圖

6. 【社會科學院】

本次調查數據針對社會科學院的畢業校友進行各個面向分析說明如下：表現最好的為「職場倫理與道德操守」，平均分數 4.53；次高為「主動積極的態度」及「責任感與自我管理能力」，平均分數 4.52；第三高為「配合度與穩定性」，平均分數 4.49。表現最弱的為「國際觀與外語能力」，平均分數 3.93；其次為「創造與創意能力」，平均分數 4.21；再來是「專業知識與技能」，平均分數 4.32。詳見表 24 與圖 21。

表 24 【社會科學院】畢業校友各個面向表現次數分配表 (N=81 份)

面向名稱	非常滿意		滿意		尚可		不滿意		非常不滿意		平均數
	次數	百分比	次數	百分比	次數	百分比	次數	百分比	次數	百分比	
專業知識與技能	36	44.44%	35	43.21%	10	12.35%	0	0.00%	0	0.00%	4.32
學習力與可塑性	43	53.09%	31	38.27%	7	8.64%	0	0.00%	0	0.00%	4.44
組織與協調能力	36	44.44%	37	45.68%	8	9.88%	0	0.00%	0	0.00%	4.35
創造與創意能力	32	39.51%	34	41.98%	15	18.52%	0	0.00%	0	0.00%	4.21
溝通表達能力	42	51.85%	29	35.80%	9	11.11%	1	1.23%	0	0.00%	4.38
國際觀與外語能力	25	30.86%	26	32.10%	29	35.80%	1	1.23%	0	0.00%	3.93
執行力與解決問題能力	36	44.44%	36	44.44%	9	11.11%	0	0.00%	0	0.00%	4.33
主動積極的態度	49	60.49%	26	32.10%	5	6.17%	1	1.23%	0	0.00%	4.52
抗壓性與情緒管理能力	39	48.15%	35	43.21%	5	6.17%	2	2.47%	0	0.00%	4.37
配合度與穩定性	46	56.79%	30	37.04%	4	4.94%	1	1.23%	0	0.00%	4.49
團隊合作	46	56.79%	29	35.80%	5	6.17%	1	1.23%	0	0.00%	4.48
責任感與自我管理能力	47	58.02%	29	35.80%	5	6.17%	0	0.00%	0	0.00%	4.52
職場倫理與道德操守	48	59.26%	28	34.57%	5	6.17%	0	0.00%	0	0.00%	4.53

註 1：此為學院調查數據，有僱用社會科學院畢業校友的雇主在滿意度上的調查數據。

註 2：前三高分以紅底標註，前三低分以灰底標註。

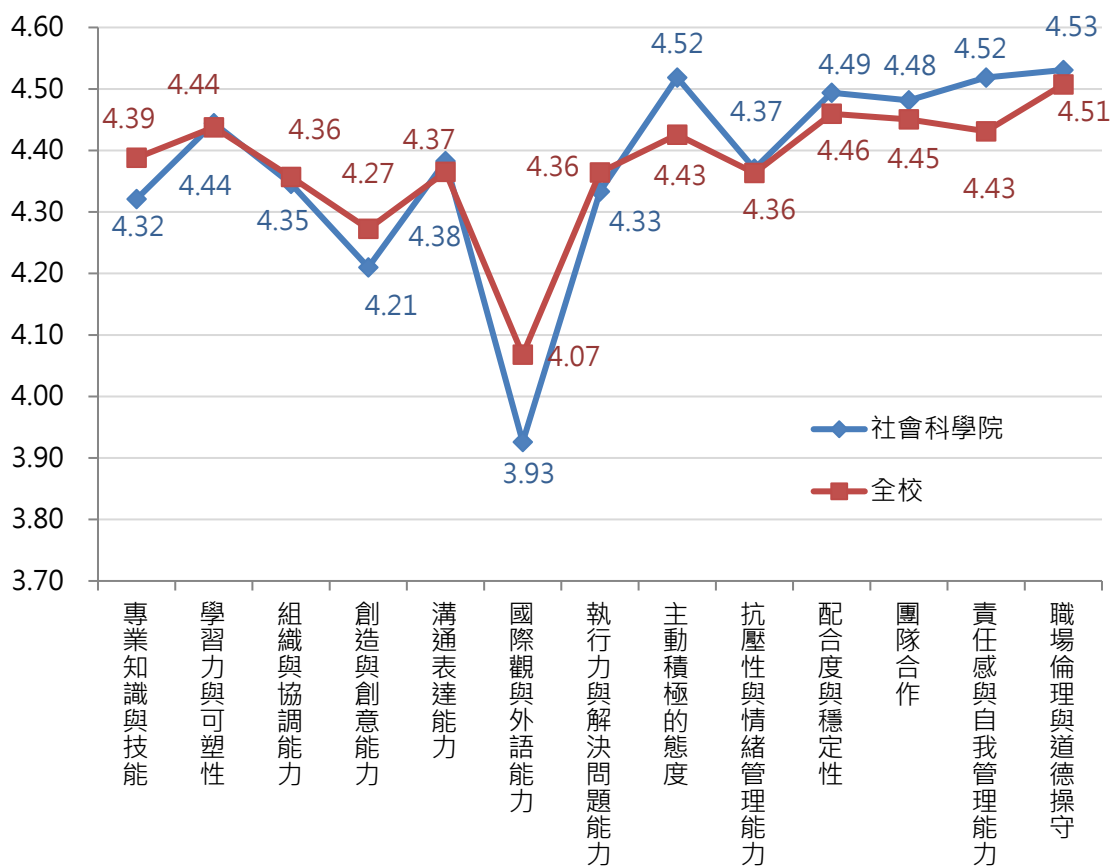


圖 21 【社會科學院】畢業校友與全校滿意度比較折線圖

7. 【體育運動健康學院】

本次調查數據針對體育運動健康學院的畢業校友進行各個面向分析說明如下：表現最好的為「團隊合作」，平均分數 4.52；次高為「主動積極的態度」，平均分數 4.49；第三高為「學習力與可塑性」與「抗壓性與情緒管理能力」，平均分數皆為 4.48。表現最弱的為「國際觀與外語能力」，平均分數 4.03；其次為「創造與創意能力」，平均分數為 4.37；再來是「責任感與自我管理能力的」，平均分數為 4.40。詳見表 25 與圖 22。

表 25 【體育運動健康學院】畢業校友各個面向表現次數分配表 (N=75 份)

滿意度 面向名稱	非常滿意		滿意		尚可		不滿意		非常不滿意		平均數
	次數	百分比	次數	百分比	次數	百分比	次數	百分比	次數	百分比	
專業知識與技能	41	54.67%	24	32.00%	10	13.33%	0	0.00%	0	0.00%	4.41
學習力與可塑性	41	54.67%	30	40.00%	3	4.00%	1	1.33%	0	0.00%	4.48
組織與協調能力	39	52.00%	31	41.33%	5	6.67%	0	0.00%	0	0.00%	4.45
創造與創意能力	35	46.67%	33	44.00%	7	9.33%	0	0.00%	0	0.00%	4.37
溝通表達能力	37	49.33%	33	44.00%	5	6.67%	0	0.00%	0	0.00%	4.43
國際觀與外語能力	23	30.67%	31	41.33%	21	28.00%	0	0.00%	0	0.00%	4.03
執行力與解決問題能力	38	50.67%	32	42.67%	4	5.33%	1	1.33%	0	0.00%	4.43
主動積極的態度	43	57.33%	27	36.00%	4	5.33%	1	1.33%	0	0.00%	4.49
抗壓性與情緒管理能力	42	56.00%	28	37.33%	4	5.33%	1	1.33%	0	0.00%	4.48
配合度與穩定性	40	53.33%	30	40.00%	5	6.67%	0	0.00%	0	0.00%	4.47
團隊合作	44	58.67%	26	34.67%	5	6.67%	0	0.00%	0	0.00%	4.52
責任感與自我管理能力的	37	49.33%	33	44.00%	3	4.00%	2	2.67%	0	0.00%	4.40
職場倫理與道德操守	41	54.67%	29	38.67%	3	4.00%	2	2.67%	0	0.00%	4.45

註 1：此為學院調查數據，有僱用體育運動健康學院畢業校友的雇主在滿意度上的調查數據。

註 2：前三高分以紅底標註，前三低分以灰底標註。

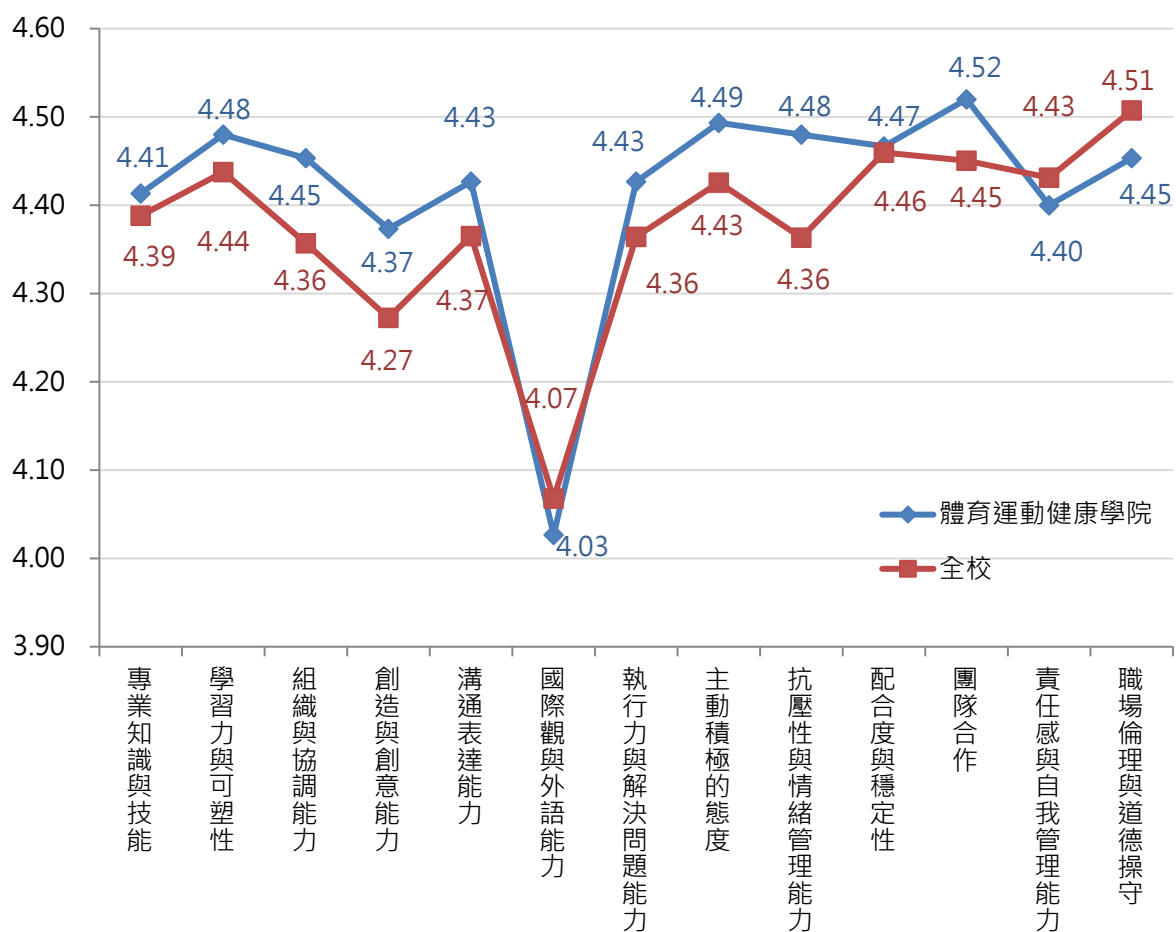


圖 22 【體育運動健康學院】畢業校友與全校滿意度比較折線圖

8. 【國際暨外語學院】

本次調查數據針對國際暨外語學院的畢業校友進行各個面向分析說明如下：表現最好的為「職場倫理與道德操守」，平均分數 4.44；次高為「配合度與穩定性」，平均分數 4.39；第三高為「主動積極的態度」與「團隊合作」，平均分數皆為 4.38。表現最弱的為「創造與創意能力」，平均分數 4.15；其次為「組織與協調能力」、「溝通表達能力」、「執行力與解決問題能力」與「抗壓性與情緒管理能力」，平均分數皆為 4.26；再來是「專業知識與技能」，平均分數為 4.27。詳見表 26 與圖 23。

表 26 【國際暨外語學院】畢業校友各個面向表現次數分配表 (N=66 份)

面向名稱	非常滿意		滿意		尚可		不滿意		非常不滿意		平均數
	次數	百分比	次數	百分比	次數	百分比	次數	百分比	次數	百分比	
專業知識與技能	30	45.45%	26	39.39%	9	13.64%	0	0.00%	1	1.52%	4.27
學習力與可塑性	33	50.00%	26	39.39%	6	9.09%	0	0.00%	1	1.52%	4.36
組織與協調能力	29	43.94%	27	40.91%	9	13.64%	0	0.00%	1	1.52%	4.26
創造與創意能力	25	37.88%	26	39.39%	15	22.73%	0	0.00%	0	0.00%	4.15
溝通表達能力	28	42.42%	27	40.91%	11	16.67%	0	0.00%	0	0.00%	4.26
國際觀與外語能力	31	46.97%	26	39.39%	8	12.12%	1	1.52%	0	0.00%	4.32
執行力與解決問題能力	28	42.42%	28	42.42%	9	13.64%	1	1.52%	0	0.00%	4.26
主動積極的態度	36	54.55%	21	31.82%	7	10.61%	2	3.03%	0	0.00%	4.38
抗壓性與情緒管理能力	30	45.45%	25	37.88%	10	15.15%	0	0.00%	1	1.52%	4.26
配合度與穩定性	36	54.55%	21	31.82%	8	12.12%	1	1.52%	0	0.00%	4.39
團隊合作	34	51.52%	24	36.36%	7	10.61%	1	1.52%	0	0.00%	4.38
責任感與自我管理能力	33	50.00%	26	39.39%	6	9.09%	0	0.00%	1	1.52%	4.36
職場倫理與道德操守	37	56.06%	23	34.85%	5	7.58%	0	0.00%	1	1.52%	4.44

註 1：此為學院調查數據，有僱用國際暨外語學院畢業校友的雇主在滿意度上的調查數據。

註 2：前三高分以紅底標註，前三低分以灰底標註。

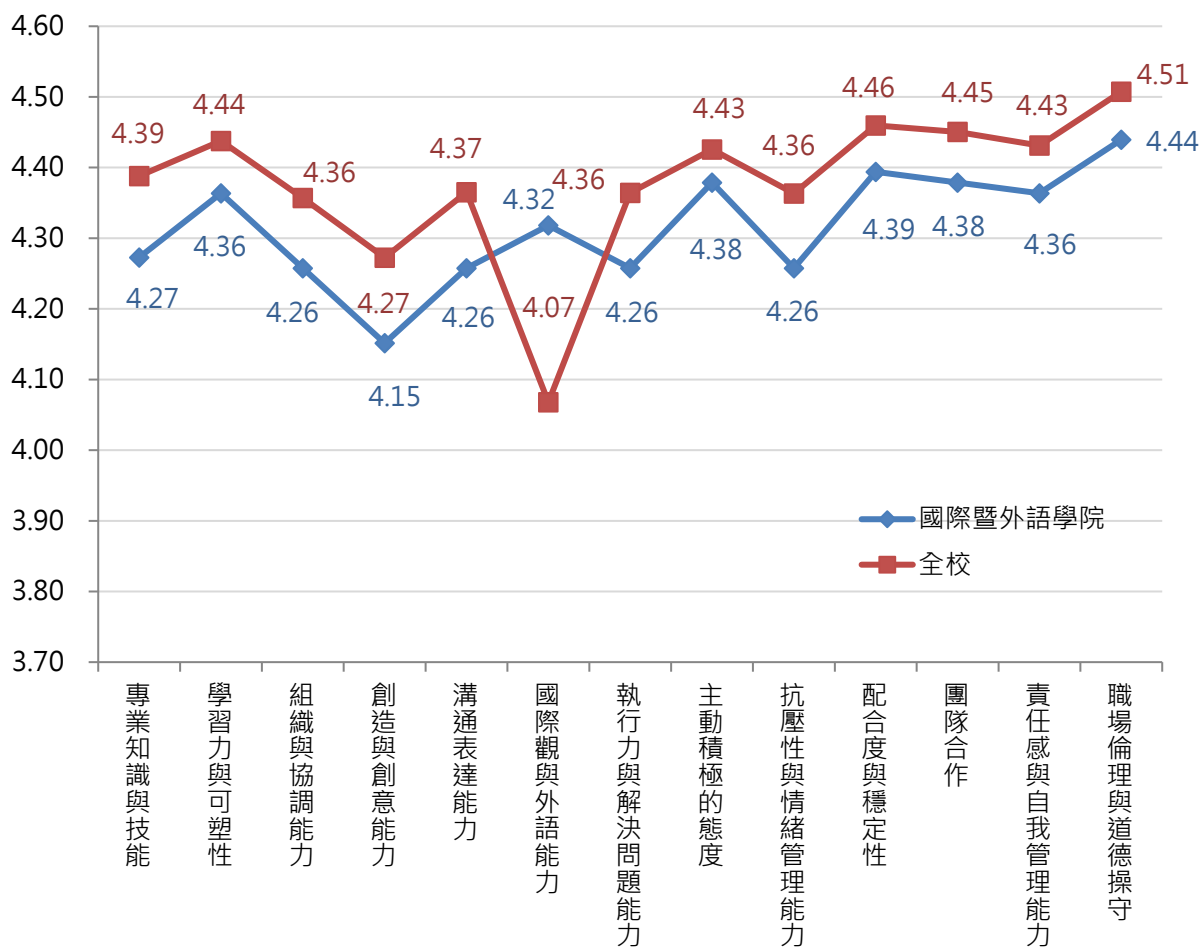


圖 23 【國際暨外語學院】畢業校友與全校滿意度比較折線圖

9. 【文學院】

本次調查數據針對文學院的畢業校友進行各個面向分析說明如下：表現最好的為「責任感與自我管理 ability」，平均分數 4.44；次高為「執行力與解決問題能力」與「職場倫理與道德操守」，平均分數皆為 4.37；第三高為「專業知識與技能」、「溝通表達能力」與「配合度與穩定性」，平均分數皆為 4.35。表現最弱的為「國際觀與外語能力」，平均分數 3.98；其次為「組織與協調能力」，平均分數為 4.24；再來是「創造與創意能力」，平均分數為 4.28。詳見表 27 與圖 24。

表 27 【文學院】畢業校友各個面向表現次數分配表 (N=54 份)

面向名稱	非常滿意		滿意		尚可		不滿意		非常不滿意		平均數
	次數	百分比	次數	百分比	次數	百分比	次數	百分比	次數	百分比	
專業知識與技能	25	46.30%	23	42.59%	6	11.11%	0	0.00%	0	0.00%	4.35
學習力與可塑性	25	46.30%	22	40.74%	7	12.96%	0	0.00%	0	0.00%	4.33
組織與協調能力	21	38.89%	25	46.30%	8	14.81%	0	0.00%	0	0.00%	4.24
創造與創意能力	25	46.30%	19	35.19%	10	18.52%	0	0.00%	0	0.00%	4.28
溝通表達能力	26	48.15%	22	40.74%	5	9.26%	1	1.85%	0	0.00%	4.35
國際觀與外語能力	18	33.33%	18	33.33%	17	31.48%	1	1.85%	0	0.00%	3.98
執行力與解決問題能力	25	46.30%	24	44.44%	5	9.26%	0	0.00%	0	0.00%	4.37
主動積極的態度	25	46.30%	23	42.59%	6	11.11%	0	0.00%	0	0.00%	4.35
抗壓性與情緒管理能力	25	46.30%	23	42.59%	6	11.11%	0	0.00%	0	0.00%	4.35
配合度與穩定性	26	48.15%	21	38.89%	7	12.96%	0	0.00%	0	0.00%	4.35
團隊合作	23	42.59%	25	46.30%	6	11.11%	0	0.00%	0	0.00%	4.31
責任感與自我管理 ability	29	53.70%	20	37.04%	5	9.26%	0	0.00%	0	0.00%	4.44
職場倫理與道德操守	27	50.00%	20	37.04%	7	12.96%	0	0.00%	0	0.00%	4.37

註 1：此為學院調查數據，有僱用文學院畢業校友的雇主在滿意度上的調查數據。

註 2：前三高分以紅底標註，前三低分以灰底標註。

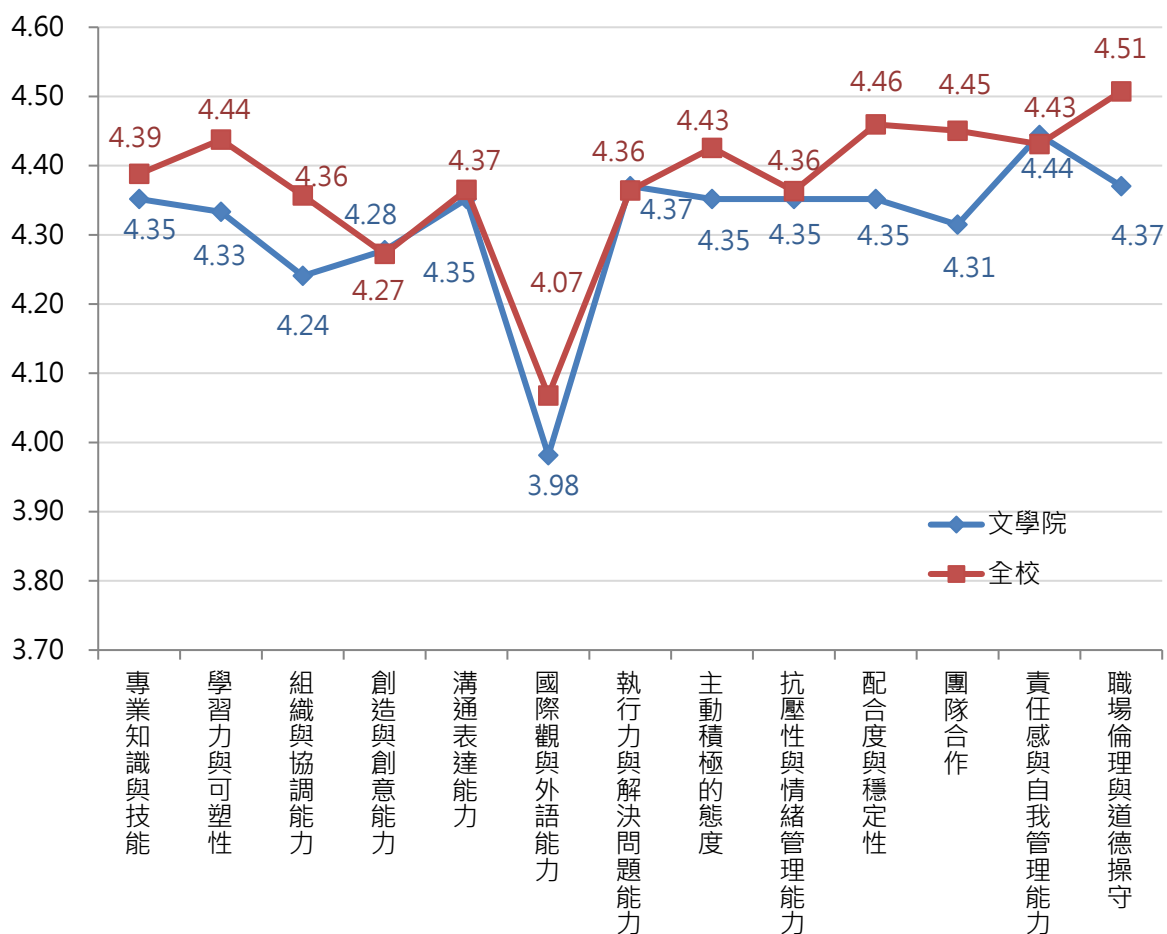


圖 24 【文學院】畢業校友與全校滿意度比較折線圖

10. 【教育學院】

本次調查數據針對教育學院的畢業校友進行各個面向分析說明如下：表現最好的為「學習力與可塑性」與「職場倫理與道德操守」，平均分數 4.67；次高為「專業知識與技能」、「溝通表達能力」與「抗壓性與情緒管理能力」，平均分數皆為 4.56；第三高為「責任感與自我管理能力」，平均分數 4.52。表現最弱的為「國際觀與外語能力」，平均分數 4.33；其次為「創造與創意能力」與「團隊合作」，平均分數皆為 4.41；再來是「執行力與解決問題能力」，平均分數為 4.44。詳見表 28 與圖 25。

表 28 【教育學院】畢業校友各個面向表現次數分配表 (N=27 份)

面向名稱	非常滿意		滿意		尚可		不滿意		非常不滿意		平均數
	次數	百分比	次數	百分比	次數	百分比	次數	百分比	次數	百分比	
專業知識與技能	15	55.56%	12	44.44%	0	0.00%	0	0.00%	0	0.00%	4.56
學習力與可塑性	18	66.67%	9	33.33%	0	0.00%	0	0.00%	0	0.00%	4.67
組織與協調能力	14	51.85%	12	44.44%	1	3.70%	0	0.00%	0	0.00%	4.48
創造與創意能力	14	51.85%	10	37.04%	3	11.11%	0	0.00%	0	0.00%	4.41
溝通表達能力	15	55.56%	12	44.44%	0	0.00%	0	0.00%	0	0.00%	4.56
國際觀與外語能力	13	48.15%	10	37.04%	4	14.81%	0	0.00%	0	0.00%	4.33
執行力與解決問題能力	14	51.85%	11	40.74%	2	7.41%	0	0.00%	0	0.00%	4.44
主動積極的態度	13	48.15%	14	51.85%	0	0.00%	0	0.00%	0	0.00%	4.48
抗壓性與情緒管理能力	16	59.26%	10	37.04%	1	3.70%	0	0.00%	0	0.00%	4.56
配合度與穩定性	13	48.15%	14	51.85%	0	0.00%	0	0.00%	0	0.00%	4.48
團隊合作	13	48.15%	12	44.44%	2	7.41%	0	0.00%	0	0.00%	4.41
責任感與自我管理能力	15	55.56%	11	40.74%	1	3.70%	0	0.00%	0	0.00%	4.52
職場倫理與道德操守	18	66.67%	9	33.33%	0	0.00%	0	0.00%	0	0.00%	4.67

註 1：此為學院調查數據，有僱用教育學院畢業校友的雇主在滿意度上的調查數據。

註 2：前三高分以紅底標註，前三低分以灰底標註。

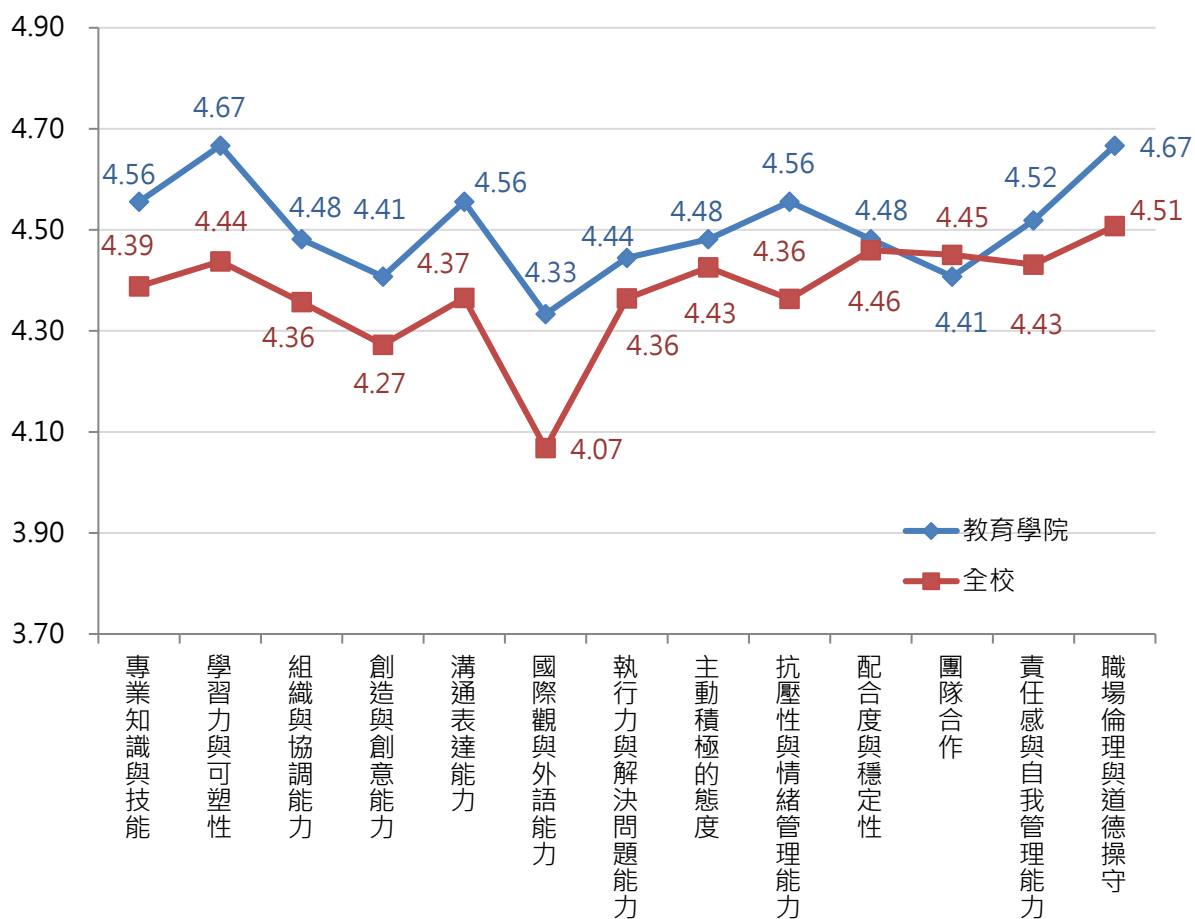


圖 25 【教育學院】畢業校友與全校滿意度比較折線圖

11. 【法學院】

本次調查數據針對法學院的畢業校友進行各個面向分析說明如下：表現最好的為「職場倫理與道德操守」，平均分數 4.60；次高為「抗壓性與情緒管理能力」與「配合度與穩定性」，平均分數 4.53；第三高為「責任感與自我管理能力」，平均分數 4.40。表現最弱的為「創造與創意能力」與「國際觀與外語能力」，平均分數皆為 4.00；其次為「溝通表達能力」，平均分數為 4.07；再來是「學習力與可塑性」、「組織與協調能力」與「執行力與解決問題能力」，平均分數皆為 4.27。詳見表 29 與圖 26。

表 29 【法學院】畢業校友各個面向表現次數分配表 (N=15 份)

面向名稱	非常滿意		滿意		尚可		不滿意		非常不滿意		平均數
	次數	百分比	次數	百分比	次數	百分比	次數	百分比	次數	百分比	
專業知識與技能	6	40.00%	8	53.33%	1	6.67%	0	0.00%	0	0.00%	4.33
學習力與可塑性	7	46.67%	5	33.33%	3	20.00%	0	0.00%	0	0.00%	4.27
組織與協調能力	7	46.67%	6	40.00%	1	6.67%	1	6.67%	0	0.00%	4.27
創造與創意能力	4	26.67%	8	53.33%	2	13.33%	1	6.67%	0	0.00%	4.00
溝通表達能力	4	26.67%	9	60.00%	1	6.67%	1	6.67%	0	0.00%	4.07
國際觀與外語能力	4	26.67%	8	53.33%	2	13.33%	1	6.67%	0	0.00%	4.00
執行力與解決問題能力	5	33.33%	9	60.00%	1	6.67%	0	0.00%	0	0.00%	4.27
主動積極的態度	6	40.00%	8	53.33%	1	6.67%	0	0.00%	0	0.00%	4.33
抗壓性與情緒管理能力	9	60.00%	5	33.33%	1	6.67%	0	0.00%	0	0.00%	4.53
配合度與穩定性	9	60.00%	5	33.33%	1	6.67%	0	0.00%	0	0.00%	4.53
團隊合作	7	46.67%	6	40.00%	2	13.33%	0	0.00%	0	0.00%	4.33
責任感與自我管理能力	7	46.67%	7	46.67%	1	6.67%	0	0.00%	0	0.00%	4.40
職場倫理與道德操守	9	60.00%	6	40.00%	0	0.00%	0	0.00%	0	0.00%	4.60

註 1：此為學院調查數據，有僱用法學院畢業校友的雇主在滿意度上的調查數據。

註 2：前三高分以紅底標註，前三低分以灰底標註。

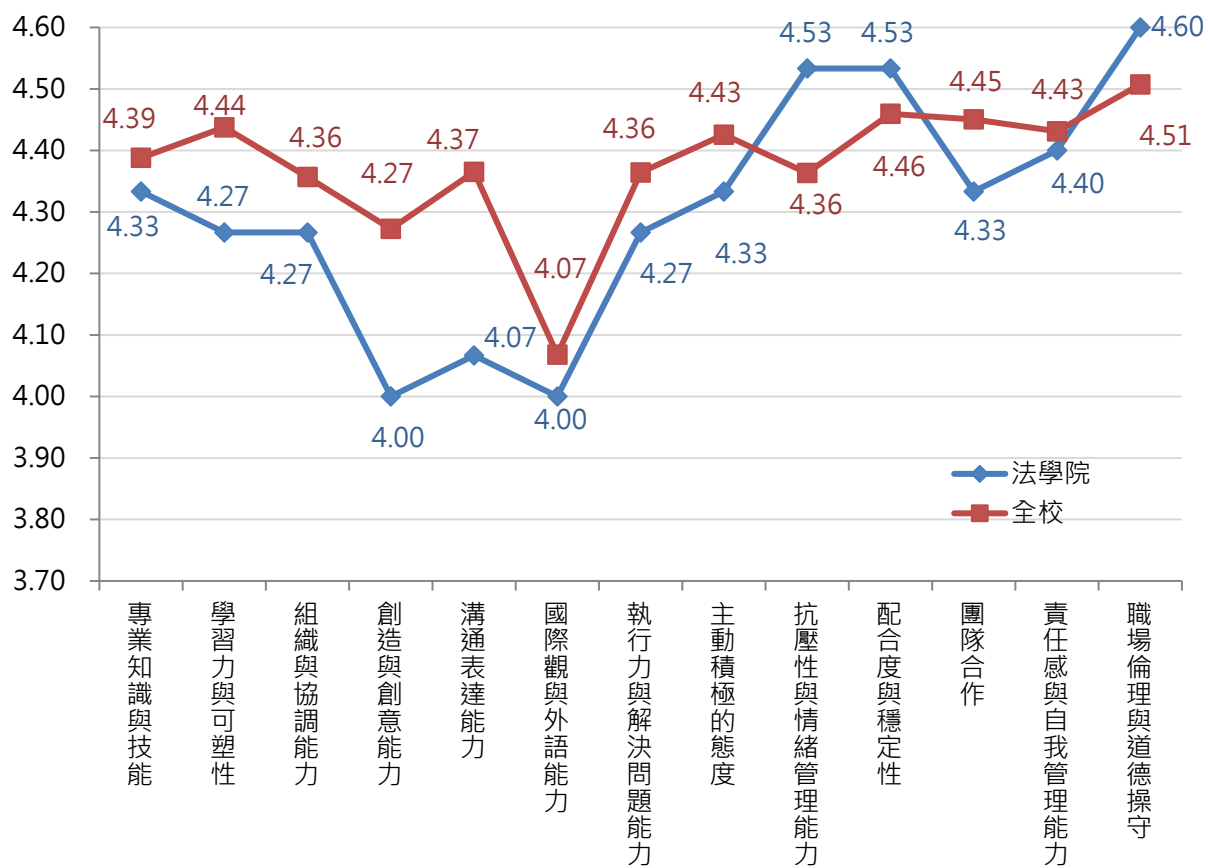


圖 26 【法學院】畢業校友與全校滿意度比較折線圖

三、未來聘用中國文化大學畢業校友意願

(一) 未來聘用中國文化大學畢業校友意願

針對企業未來是否願意聘用中國文化大學畢業校友的調查，結果顯示：選擇「非常願意」佔 51.16%；「願意」佔 42.97%，共佔 94.13%。詳細數據見表 30 與圖 27。

表 30 企業未來推薦與聘用中國文化大學畢業校友意願次數分配表

聘用意願	次數	百分比
非常願意	331	51.16%
願意	278	42.97%
普通	36	5.56%
不願意	2	0.31%
總計	647	100.00%

註：此為整體數據，包含本次所有參與調查的企業。

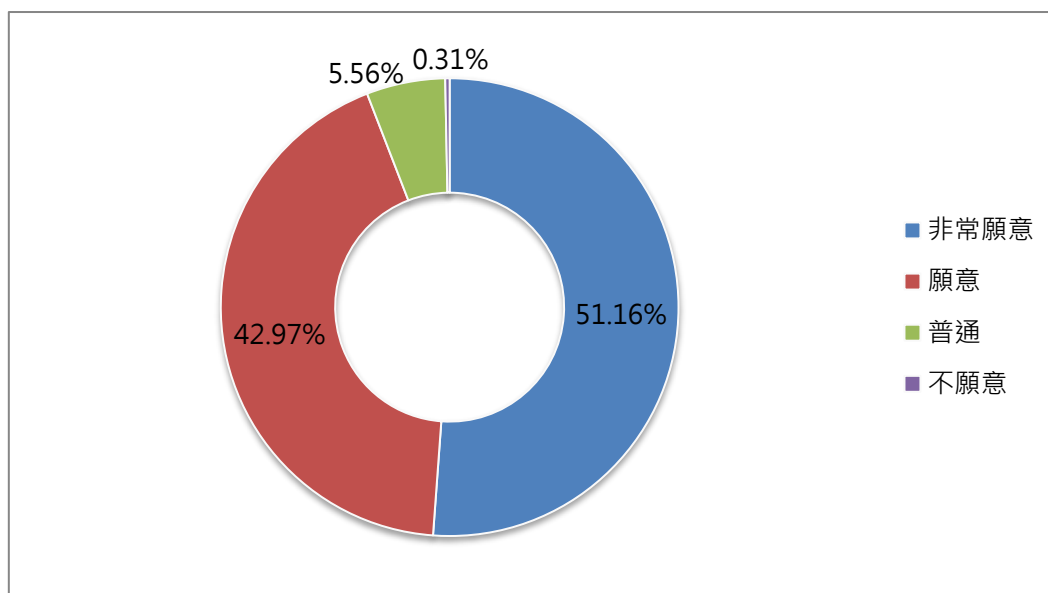


圖 27 企業未來聘用中國文化大學畢業校友意願環圈圖

(二) 受訪企業對本校畢業校友之建議

請企業補充對於本校畢業校友之建議，主要內容分為以下重點：

- 專業能力與其他軟實力的訓練 (N=13間)：包含培養跨領域技能、專業知識技術、溝通表達能力、人際協調能力、問題解決能力與抗壓性等。
- 加強與業界實務結合 (N=10間)：包含增加至企業實習與產學合作機會、增加實務交流，加強學生實務操作能力等。
- 增強外語能力與國際觀 (N=3間)：包含外語溝通寫作能力、擁有國際觀、學習第二外語等。
- 良好的工作態度(N=9間)：包含主動積極、持續學習、認真負責任、企圖心等。
- 認為中國文化大學校友表現相當良好(N=8間)
- 輔導就業與證照考取 (N=6間)：包含考照輔導、就業媒合、協助學生思考未來職涯方向等。
- 其他 (N=7間)：包含校系資源、校內制度、多加舉薦人才、提升自信、不要設限自身等。

參、結論與建議

一、結論

(一) 中國文化大學畢業校友工作概況

1. 中國文化大學校友，目前於企業多擔任一般職員，佔 61.38%；其次為中高階主管，佔 15.87%。
2. 校友所屬部門以「業務部門」比例最高(15.05%)，其次則為「其他部門」(12.29%)。
3. 校友薪資大致落在 34,001 至 46,000 之間(40.93%)，其中又以 40,001-43,000 元比例最高，佔 11.93%。

(二) 企業求才重視的職能特質

企業在求才時最重視的職能特質以「團隊合作能力」為最高，共 561 次，佔 74.50%；次高的為回答「表達與溝通能力」，共 535 次，佔 71.05%；第三高為「持續學習意願與可塑性高」，共 531 次，佔 70.52%。

(三) 企業對中國文化大學畢業校友在職場上的整體表現滿意度

1. 中國文化大學畢業校友職場工作表現整體滿意度平均數為 4.45，其中回答「非常滿意」的最多，佔 51.93%；次多為「滿意」，佔 41.56%，滿意與非常滿意合計超過九成。
2. 整體滿意度最好的學院為「藝術學院」，平均分為 4.58，其次為「法學院」平均分

數 4.53。

(四) 企業對中國文化大學畢業校友在各個面向上的能力表現滿意度

1. 中國文化大學畢業校友的表現，最高分為「職場倫理與道德操守」，平均得分為 4.51 分；次高則是「配合度與穩定性」，平均得分皆為 4.46 分；「團隊合作」為第三高，平均得分為 4.45 分。
2. 前三低分最低為「國際觀與外語能力」，平均得分為 4.07 分；其次為「創造與創意能力」，平均得分為 4.27 分；第三低為「組織與協調能力」、「執行力與解決問題能力」及「抗壓性與情緒管理能力」，平均得分為 4.36 分。

(五) 企業僱用中國文化大學畢業校友原因

企業對於中國文化大學畢業校友之僱用原因以「專業能力與知識佳」最多數，達 66.61%，其次則為「主動積極有企圖心」有 59.63%，第三為「學經歷符合公司需要」，有 48.53% 的企業選擇。

(六) 未來聘用中國文化大學畢業校友意願

調查結果顯示：選擇「非常願意」佔 51.16%；「願意」佔 42.97%，共佔 94.13%。顯示中國文化大學畢業校友在業界的表現優異，有九成以上的企業都願意推薦及聘用中國文化大學的畢業校友。

二、建議

(一) 企業求才重視的職能特質與聘用原因

調查企業聘用中國文化大學畢業校友的原因，以「專業能力與知識佳」、「主動積極有企圖心」及「學經歷符合公司需要」三個項目比例最高；而企業求才重視的職能特質中，分數最高的三項能力為「團隊合作能力」、「表達與溝通能力」與「持續學習意願與可塑性高」，由此可知，企業除了重視員工的專業知識與學經歷外，還十分重視工作態度及自身軟實力的展現，為使學生在職場時能更加深獲各企業的喜愛，未來規劃整體課程時除了加強本科專業課程外，也可多加培養學生職能相關能力。

(二) 拓展國際視野，並增加外語能力

中國文化大學畢業校友在各個面向上的能力表現中，以「國際觀與外語能力」，平均得分 4.07 排名最低，而在企業期盼建議能力中亦有提出「增強外語能力與國際觀」之建議。故而建議未來在平時的教學及訓練上，可藉由不同獎勵或是誘因多加鼓勵學生考取語言相關證照並積極學習第二外語。此外，僅僅學習語言並無法直接幫助學生拓展自身視野，因而可提供交換學生機會或是透過舉辦活動促進學生與國際學生交流互動等方式，幫助學生能夠將所學之外語真正應用在生活當中，除了增加學習動力也能夠透過接觸不同文化的人、事、物，進而開拓自身視野。

(三) 創新能力的培訓

對比企業雇主的評估標準與中國文化大學畢業校友的工作表現，企業僱用員工時此項能力的重要性僅中間程度，但該項能力在職場中亦會影響校友未來職涯之發展，建議校方可多多公告國內及國際競賽資訊，並鼓勵學生積極參與，除可促進產

業接軌、學用合一外，學生更能在競賽的過程激發自身的創意與創新實踐能力，更能訓練學生解決問題的能力，另外，在執行的過程中亦可磨練學生的抗壓性、團隊合作精神、及學習態度等等，對於提升學生未來的就業軟實力有多重的助益性。

(四) 表達與溝通能力

比對企業重視的職能特質與文大校友的工作表現滿意度後發現，企業最重視的團隊合作能力、表達與溝通能力及持續學習意願，文大校友表現都相當亮眼，未來繼續保持即可。

但在企業提供的建議中可以看到企業對於職場軟實力的看中，建議未來可在「表達與溝通能力」此面向增加為課程評比項目，此能力面向運用很廣，不論是在校期間的上台報告，亦或是初入職場的面試，更甚至進入職場後同事間的團隊合作等，都需要發揮自身的表達與溝通能力，學校可從寫作開始訓練有條不紊地表達自身想法，再接著透過課程中的分組討論與簡報，培訓同學能在團體中具邏輯的發表言論，以此種循序漸進的方法來加強學生的表達與溝通能力，也能應付未來職場上的團隊分工。

(五) 整體建議

整體而言，中國文化大學畢業校友在職場上的表現優異，有九成以上的雇主在未來都十分樂意聘用中國文化大學的人才。

從企業求才重視的職能特質來看，比起專業實力和實務應用能力，業界更重視的是新人的工作態度、團隊合作等軟實力，因此，軟實力成為求職時的關鍵門檻。另從業界的回饋資料發現，「加強與業界實務結合」及「輔導就業與證照考取」也是常被提到的重點建議，建議校方能多與業界合作，不管是有實習機會、產學合作亦或是聘請企業大拿至校區演講分享實務經驗，都不失為一種讓學生與產業現況更接

近的一種方式，而實習或產學合作亦可全面提升學生各面向軟實力，透過實務學習讓學生能在做中成長，故建議校方可多與業界合作，並鼓勵學生多參加該類活動，使其能提早接觸業界，提早了解自身不足並加以補強，以更加優秀的實力迎戰職場。

另外，觀察企業雇主給予的建議中，「國際觀與外語能力」也有人提及，面對整體社會更加國際化的趨勢之下，臺灣人才正面臨更劇烈的國際競爭、就業市場國際化，因此建議文化大學可著重培養學生的國際觀與外語能力，藉以提升其就業競爭力，作為培育人才的重點優勢與特色。

根據企業雇主滿意度調查，瞭解文化大學畢業校友於職場工作情況與表現，已具備相當程度的職場競爭力，深獲企業肯定，未來文化大學可針對畢業生優點進一步探究其背後關鍵因素，培育在校生也具備該些特質及企業重視之能力，保持優點傳承優勢，並針對劣勢提出改善策略，落實執行，雙管齊下提升在校生之能力，是文化大學當前的重點課題。

附錄 1 2025 中國文化大學畢業生之雇主滿意度調查問卷

各位企業主管您好：

感謝您於百忙中撥冗填寫此雇主滿意度調查問卷，為了解本校畢業校友在貴單位之職場工作表現，以作為日後教學與課程改進之參考依據，您的意見與看法對我們十分重要，懇請您鼎力支持本調查作業進行填答並不吝給予指教。您所提供的資料僅作為本校自我評鑑使用及統計分析，不會公開個別資料。

中國文化大學 學生事務處職涯發展組 敬上

貴公司／機構基本資料

一、 貴公司/機構統一編號_____

二、 請問您目前的職務為？(單選題)

- ☐ 1. 負責人/高階主管
- ☐ 2. 管理階層
- ☐ 3. 人力資源主管
- ☐ 4. 人力資源人員
- ☐ 5. 其他職務

三、 請問貴公司/機構的行業類別？(單選題) (對應教育部大專校院畢業滿1年畢業生流向追蹤公版問卷，第一部分第二項)。

- | | |
|--------------------------------------|-------------------------------------|
| <input type="checkbox"/> 建築營造 | <input type="checkbox"/> 金融財務 |
| <input type="checkbox"/> 製造業 | <input type="checkbox"/> 企業經營管理 |
| <input type="checkbox"/> 科學、技術、工程、數學 | <input type="checkbox"/> 行銷與銷售 |
| <input type="checkbox"/> 物流運輸 | <input type="checkbox"/> 政府公共事務 |
| <input type="checkbox"/> 天然資源、食品與農業 | <input type="checkbox"/> 教育與訓練 |
| <input type="checkbox"/> 醫療保健 | <input type="checkbox"/> 個人及社會服務 |
| <input type="checkbox"/> 藝文與影音傳播 | <input type="checkbox"/> 休閒與觀光旅遊 |
| <input type="checkbox"/> 資訊科技 | <input type="checkbox"/> 司法、法律與公共安全 |

四、 請問貴公司/機構所在地區？(單選題)

- | | | |
|------------------------------|------------------------------|------------------------------|
| <input type="checkbox"/> 基隆市 | <input type="checkbox"/> 苗栗縣 | <input type="checkbox"/> 嘉義市 |
| <input type="checkbox"/> 新北市 | <input type="checkbox"/> 臺中市 | <input type="checkbox"/> 臺南市 |
| <input type="checkbox"/> 臺北市 | <input type="checkbox"/> 南投縣 | <input type="checkbox"/> 高雄市 |
| <input type="checkbox"/> 桃園市 | <input type="checkbox"/> 彰化縣 | <input type="checkbox"/> 屏東縣 |
| <input type="checkbox"/> 新竹縣 | <input type="checkbox"/> 雲林縣 | <input type="checkbox"/> 臺東縣 |
| <input type="checkbox"/> 新竹市 | <input type="checkbox"/> 嘉義縣 | <input type="checkbox"/> 花蓮縣 |

- ☐ 宜蘭縣
- ☐ 連江縣
- ☐ 金門縣
- ☐ 澎湖縣
- ☐ 境外

五、 請問目前您的部屬中是否包括「中國文化大學」畢業校友？(單選題)

- ☐ 1.目前部屬中有「中國文化大學」畢業校友
- ☐ 2.近二年曾與「中國文化大學」畢業校友共事，但目前沒有
- ☐ 3.目前職務沒有管理的部屬
- ☐ 4.近二年沒有/從來沒有與「中國文化大學」畢業校友共事經驗----

【跳答第十五題後，結束問卷】

六、請問貴公司/機構曾經聘用過「中國文化大學」畢業校友畢業於哪些科系？(單選題)

(請以(曾)雇用之中國文化大學畢業生其中一位為對象填寫；本問卷至多調查 5 位畢業生。)

【文學院】	大學部	研究所
	<input type="checkbox"/> 哲學系	<input type="checkbox"/> 哲學系碩士班、 <input type="checkbox"/> 哲學系博士班
	<input type="checkbox"/> 中國文學系中國文學組	<input type="checkbox"/> 中國文學系碩士班、 <input type="checkbox"/> 中國文學系博士班
	<input type="checkbox"/> 中國文學系文藝創作組	
	<input type="checkbox"/> 史學系	<input type="checkbox"/> 史學系碩士班、 <input type="checkbox"/> 史學系博士班

【國際暨外語學院】	大學部	研究所
	<input type="checkbox"/> 日本語文學系	<input type="checkbox"/> 日本語文學系碩士班
	<input type="checkbox"/> 韓國語文學系	<input type="checkbox"/> 韓國語文學系碩士班
	<input type="checkbox"/> 俄國語文學系	
	<input type="checkbox"/> 英國語文學系	
	<input type="checkbox"/> 法國語文學系	
	<input type="checkbox"/> 全球商務學士學位學程	<input type="checkbox"/> 全球商務碩士學位學程

【理工學院】	大學部	研究所
	<input type="checkbox"/> 應用數學系	
	<input type="checkbox"/> 光電物理學系	
	<input type="checkbox"/> 化學系	<input type="checkbox"/> 化學系應用化學碩士班
	<input type="checkbox"/> 地理學系	<input type="checkbox"/> 地學研究所地理組碩士班
	<input type="checkbox"/> 大氣科學系	<input type="checkbox"/> 地學研究所大氣科學組碩士班
	<input type="checkbox"/> 地質學系	<input type="checkbox"/> 地學研究所地質組碩士班
		<input type="checkbox"/> 地學研究所博士班
	<input type="checkbox"/> 生命科學系	
	<input type="checkbox"/> 化學工程與材料工程學系	<input type="checkbox"/> 化學工程與材料工程學系碩士班
	<input type="checkbox"/> 電機工程學系	
	<input type="checkbox"/> 機械工程學系	<input type="checkbox"/> 機械工程學系數位機電碩士班
	<input type="checkbox"/> 紡織工程學系	
	<input type="checkbox"/> 資訊工程學系	<input type="checkbox"/> 資訊工程學系碩士班

【法學院】	大學部	研究所
	<input type="checkbox"/> 法律學系	<input type="checkbox"/> 法律學系碩士班、 <input type="checkbox"/> 法律學系博士班

【社會科學院】	大學部	研究所
	<input type="checkbox"/> 政治學系	<input type="checkbox"/> 政治學系碩士班、 <input type="checkbox"/> 政治學系博士班

	<input type="checkbox"/> 經濟學系	<input type="checkbox"/> 經濟學系碩士班
	<input type="checkbox"/> 勞動暨人力資源學系	<input type="checkbox"/> 勞動暨人力資源學系碩士班
	<input type="checkbox"/> 社會福利學系	<input type="checkbox"/> 社會福利學系碩士班
	<input type="checkbox"/> 行政管理學系	
		<input type="checkbox"/> 國家發展與中國大陸研究所國家發展組碩士班 <input type="checkbox"/> 國家發展與中國大陸研究所中國大陸組碩士班 <input type="checkbox"/> 國家發展與中國大陸研究所博士班

【環境規劃暨生物資源學院】	大學部	研究所
	<input type="checkbox"/> 園藝暨生物技術學系	
	<input type="checkbox"/> 動物科學系	
	<input type="checkbox"/> 森林暨自然保育學系	
	<input type="checkbox"/> 土地資源學系	
	<input type="checkbox"/> 生活應用科學系	<input type="checkbox"/> 生活應用科學系碩士班
	<input type="checkbox"/> 保健營養學系	
		<input type="checkbox"/> 生物科技研究所碩士班
	<input type="checkbox"/> 都市計劃與開發管理學系	<input type="checkbox"/> 都市計劃與開發管理學系碩士班
	<input type="checkbox"/> 建築及都市設計學系	<input type="checkbox"/> 建築及都市設計學系碩士班 <input type="checkbox"/> 建築及都市設計學系博士班
	<input type="checkbox"/> 景觀學系	<input type="checkbox"/> 景觀學系碩士班

【商學院】	大學部	研究所
	<input type="checkbox"/> 國際貿易學系	<input type="checkbox"/> 國際貿易學系碩士班
	<input type="checkbox"/> 國際企業管理學系	<input type="checkbox"/> 國際企業管理學系碩士班 <input type="checkbox"/> 國際企業管理學系博士班
	<input type="checkbox"/> 會計學系	<input type="checkbox"/> 會計學系碩士班
	<input type="checkbox"/> 觀光事業學系	<input type="checkbox"/> 觀光事業學系碩士班
	<input type="checkbox"/> 資訊管理學系	<input type="checkbox"/> 資訊管理學系碩士班
	<input type="checkbox"/> 財務金融學系金融行銷組	<input type="checkbox"/> 財務金融學系碩士班
	<input type="checkbox"/> 財務金融學系財務金融組	
	<input type="checkbox"/> 財務金融學系數位金融組	

	<input type="checkbox"/> 行銷學士學位學程	<input type="checkbox"/> 行銷碩士學位學程
--	-----------------------------------	-----------------------------------

【新聞暨傳播學院】	大學部	研究所
	<input type="checkbox"/> 新聞學系	<input type="checkbox"/> 新聞學系碩士班
	<input type="checkbox"/> 廣告學系	
	<input type="checkbox"/> 資訊傳播學系	<input type="checkbox"/> 資訊傳播學系碩士班
	大眾傳播學系	

【藝術學院】	大學部	研究所
	<input type="checkbox"/> 美術學系	<input type="checkbox"/> 美術學系碩士班
	<input type="checkbox"/> 音樂學系	<input type="checkbox"/> 音樂學系碩士班
	<input type="checkbox"/> 中國音樂學系	<input type="checkbox"/> 中國音樂學系碩士班
	<input type="checkbox"/> 戲劇學系	
	<input type="checkbox"/> 中國戲劇學系	
	<input type="checkbox"/> 舞蹈學系	
		<input type="checkbox"/> 科技藝術碩士學位學程

【教育學院】	大學部	研究所
	<input type="checkbox"/> 教育學系	
	<input type="checkbox"/> 心理輔導學系	<input type="checkbox"/> 心理輔導學系碩士班

【體育運動健康學院】	大學部	研究所
	<input type="checkbox"/> 體育學系	<input type="checkbox"/> 體育學系運動教練碩士班 <input type="checkbox"/> 體育學系運動教練博士班
	<input type="checkbox"/> 技擊運動暨國術學系	
	<input type="checkbox"/> 運動與健康促進學系	
	<input type="checkbox"/> 體育運動健康學院不分系	

七、請問貴公司/機構聘用該「中國文化大學」畢業校友擔任之職位為何?(單選題)

- | | |
|--------------------------------|--------------------------------|
| <input type="checkbox"/> 一般職員 | <input type="checkbox"/> 臨時人員 |
| <input type="checkbox"/> 基層主管 | <input type="checkbox"/> 編制外人員 |
| <input type="checkbox"/> 中高階主管 | |

八、請問貴公司/機構聘用該「中國文化大學」畢業校友任職的部門?(單選題)(對應教育部大專校院畢業滿5年畢業生流向追蹤公版問卷，第一部分第二項)。

- | | | |
|------------------------------------|----------------------------------|------------------------------------|
| <input type="checkbox"/> 教育訓練部門 | <input type="checkbox"/> 品保部門 | <input type="checkbox"/> 稽核部門 |
| <input type="checkbox"/> 行政部門 | <input type="checkbox"/> 物流部門 | <input type="checkbox"/> 其他部門_____ |
| <input type="checkbox"/> 業務部門 | <input type="checkbox"/> 市場調查部門 | |
| <input type="checkbox"/> 企劃/行銷部門 | <input type="checkbox"/> 公關部門 | |
| <input type="checkbox"/> 研發/開發部門 | <input type="checkbox"/> 財務/會計部門 | |
| <input type="checkbox"/> 設計部門 | <input type="checkbox"/> 採購部門 | |
| <input type="checkbox"/> 人力資源/培訓部門 | <input type="checkbox"/> 統計部門 | |
| <input type="checkbox"/> 生產/製造部門 | <input type="checkbox"/> 法務部門 | |
| <input type="checkbox"/> 工程部門 | <input type="checkbox"/> 資訊部門 | |
| <input type="checkbox"/> 營業(運)部門 | <input type="checkbox"/> 客服部門 | |

九、請問貴公司/機構聘用該「中國文化大學」畢業校友目前薪資/最後在職薪資為多少?(單選題)

- | | |
|------------------------------------------|-------------------------------------------|
| <input type="checkbox"/> 22,000 元以下 | <input type="checkbox"/> 70,001-75,000 元 |
| <input type="checkbox"/> 22,001-25,000 元 | <input type="checkbox"/> 75,001-80,000 元 |
| <input type="checkbox"/> 25,001-28,000 元 | <input type="checkbox"/> 80,001-85,000 元 |
| <input type="checkbox"/> 28,001-31,000 元 | <input type="checkbox"/> 85,001-90,000 元 |
| <input type="checkbox"/> 31,001-34,000 元 | <input type="checkbox"/> 90,001-95,000 元 |
| <input type="checkbox"/> 34,001-37,000 元 | <input type="checkbox"/> 95,001-100,000 元 |
| <input type="checkbox"/> 37,001-40,000 元 | <input type="checkbox"/> 100,000 元以上 |
| <input type="checkbox"/> 40,001-43,000 元 | |
| <input type="checkbox"/> 43,001-46,000 元 | |
| <input type="checkbox"/> 46,001-49,000 元 | |
| <input type="checkbox"/> 49,001-52,000 元 | |
| <input type="checkbox"/> 52,001-55,000 元 | |
| <input type="checkbox"/> 55,001-60,000 元 | |
| <input type="checkbox"/> 60,001-65,000 元 | |
| <input type="checkbox"/> 65,001-70,000 元 | |

十、請問貴公司/機構聘用該「中國文化大學」畢業校友目前年資/最後在職年資為何?(單選題)

☐ 未滿 1 年

☐ 5 年以上未滿 10 年

☐ 1 年以上未滿 3 年

☐ 10 年以上未滿 25 年

☐ 3 年以上未滿 5 年

十一、 請問貴公司/機構聘用該「中國文化大學」畢業校友之原因為何?(複選題)

☐ 專業能力與知識佳

☐ 要求薪資福利合理，不會眼高手低

☐ 主動積極有企圖心

☐ 面試表現好，印象佳

☐ 具備專業證照

☐ 學經歷符合公司需要

☐ 公司有表現不錯的員工是文大校友

☐ 履歷表撰寫專業有水準

十二、以下請您針對該「中國文化大學」畢業校友進行各項工作表現的滿意度調查：(單選題)

工作表現 \ 滿意程度	非常滿意	滿意	尚可	不滿意	非常不滿意
專業知識與技能	<input type="checkbox"/>	<input type="checkbox"/>	<input type="checkbox"/>	<input type="checkbox"/>	<input type="checkbox"/>
學習力與可塑性	<input type="checkbox"/>	<input type="checkbox"/>	<input type="checkbox"/>	<input type="checkbox"/>	<input type="checkbox"/>
組織與協調能力	<input type="checkbox"/>	<input type="checkbox"/>	<input type="checkbox"/>	<input type="checkbox"/>	<input type="checkbox"/>
創造與創意能力	<input type="checkbox"/>	<input type="checkbox"/>	<input type="checkbox"/>	<input type="checkbox"/>	<input type="checkbox"/>
溝通表達能力	<input type="checkbox"/>	<input type="checkbox"/>	<input type="checkbox"/>	<input type="checkbox"/>	<input type="checkbox"/>
國際觀與外語能力	<input type="checkbox"/>	<input type="checkbox"/>	<input type="checkbox"/>	<input type="checkbox"/>	<input type="checkbox"/>
執行力與解決問題能力	<input type="checkbox"/>	<input type="checkbox"/>	<input type="checkbox"/>	<input type="checkbox"/>	<input type="checkbox"/>
主動積極的態度	<input type="checkbox"/>	<input type="checkbox"/>	<input type="checkbox"/>	<input type="checkbox"/>	<input type="checkbox"/>
抗壓性與情緒管理能力	<input type="checkbox"/>	<input type="checkbox"/>	<input type="checkbox"/>	<input type="checkbox"/>	<input type="checkbox"/>
配合度與穩定性	<input type="checkbox"/>	<input type="checkbox"/>	<input type="checkbox"/>	<input type="checkbox"/>	<input type="checkbox"/>
團隊合作	<input type="checkbox"/>	<input type="checkbox"/>	<input type="checkbox"/>	<input type="checkbox"/>	<input type="checkbox"/>
責任感與自我管理能力	<input type="checkbox"/>	<input type="checkbox"/>	<input type="checkbox"/>	<input type="checkbox"/>	<input type="checkbox"/>
職場倫理與道德操守	<input type="checkbox"/>	<input type="checkbox"/>	<input type="checkbox"/>	<input type="checkbox"/>	<input type="checkbox"/>
整體工作表現	<input type="checkbox"/>	<input type="checkbox"/>	<input type="checkbox"/>	<input type="checkbox"/>	<input type="checkbox"/>

十三、請問貴公司/機構未來聘用「中國文化大學」畢業校友的意願?(單選題)

- ☐1.非常願意
- ☐2.願意
- ☐3.普通
- ☐4.不願意
- ☐5.非常不願意

十四、請問貴公司/機構對本校畢業校友是否有任何建議?

- ☐1.否-----【結束問卷】
- ☐2.是-----【建議事項如下】

十五、請問貴公司/機構僱用員工時，較傾向聘用具有哪些職能特質的應徵者？(複選題)(對應 UCAN 職場共通職能)

1. 溝通表達	<input type="checkbox"/> 1. 外語能力
	<input type="checkbox"/> 2. 表達與溝通能力
2. 持續學習	<input type="checkbox"/> 3. 專業知識與技術
	<input type="checkbox"/> 4. 持續學習意願與可塑性高
	<input type="checkbox"/> 5. 擁有專業證照或能力證明
3. 人際互動	<input type="checkbox"/> 6. 人際互動良好
4. 團隊合作	<input type="checkbox"/> 7. 團隊合作能力
5. 問題解決	<input type="checkbox"/> 8. 問題解決能力
6. 創新思維	<input type="checkbox"/> 9. 創新能力
7. 自律當責	<input type="checkbox"/> 10. 工作穩定度與配合度好
	<input type="checkbox"/> 11. 抗壓性與情緒管理好
	<input type="checkbox"/> 12. 良好個人工作態度
8. 數位能力	<input type="checkbox"/> 13. 資訊科技應用能力
9. 多元共融	<input type="checkbox"/> 14. 跨國際合作與協調能力
	<input type="checkbox"/> 15. 具備人文素養與社會關懷

問卷到此結束，感謝您的填答

附錄 2 受訪企業名單

序號	公司/機構統一編號	公司機構名稱
1	23573774	耀登科技股份有限公司
2	12803476	大樹醫藥股份有限公司
3	24850620	欣福益行銷投資股份有限公司
4	03458902	新光人壽保險股份有限公司
5	29903203	中國文化大學
6	83255083	鴻雁數位傳媒國際有限公司
7	23472620	美商雅詩蘭黛股份有限公司
8	42630206	頑影映像有限公司
9	28468548	台灣固網股份有限公司
10	80542111	利百代國際實業股份有限公司
11	82649005	東京美容養生館
12	80679122	博海文化事業有限公司
13	26263288	禾安建設有限公司
14	25100998	磊山保險經紀人股份有限公司
15	83746342	達擎股份有限公司
16	12930780	擎昊科技股份有限公司
17	11456006	南山人壽保險股份有限公司
18	27957478	台灣美創股份有限公司
19	80543913	愛茉莉太平洋股份有限公司
20	27697353	海谷股份有限公司
21	28454066	宜得利家居股份有限公司
22	90516078	尚同傳媒資訊股份有限公司
23	03750477	臺北市立大理高級中學
24	23474649	兆豐證券股份有限公司
25	03557017	台灣人壽保險股份有限公司
26	84305300	聯利媒體股份有限公司
27	5796025	華邦電子股份有限公司
28	00535140	樂活速食坊股份有限公司台大小福營業處
29	42552243	樂活速食坊股份有限公司南陽街營業處
30	42823196	樂活速食坊股份有限公司
31	07057442	六和化工股份有限公司
32	64997473	偉豐通運股份有限公司

序號	公司/機構統一編號	公司機構名稱
33	26529203	春臨臺灣文化事業坊
34	73507103	畜產試驗所畜牧場
35	27364637	崇偉開發建設股份有限公司
36	29049333	睿敏實業有限公司
37	23380208	大福奇塑膠股份有限公司
38	54769372	綠環工程技術顧問有限公司
39	03776603	臺北市立動物園
40	03730109	交通部中央氣象局
41	04173518	台北市廣告代理商業同業公會
42	82872279	駒圖旅行社有限公司
43	27342043	開新工程顧問股份有限公司
44	11395000	萬海航運股份有限公司
45	90807408	華城電能科技股份有限公司
46	93151544	內政部國家公園署
47	18873104	財團法人台灣地理資訊中心
48	84124259	中興工程顧問股份有限公司
49	84990842	東霖測量工程顧問有限公司
50	28412550	台灣世曦工程顧問股份有限公司
51	56192402	福壽實業股份有限公司
52	20839531	榮豐銀樓有限公司
53	22099478	盟立自動化股份有限公司
54	86135251	早安股份有限公司
55	03729807	國立台北護理健康大學
56	28621753	華信光電科技股份有限公司
57	70809287	愛爾蘭商西門子電子設計自動化股份有限公司
58	80671769	六角國際事業股份有限公司
59	03734301	國立台灣大學
60	92021164	國立臺北科技大學
61	28726861	舞動陽光股份有限公司
62	15459911	經濟部礦務局
63	75094900	中華工程股份有限公司
64	27186270	樂淘資訊股份有限公司
65	22956035	群益金鼎證券股份有限公司
66	27529194	萬泰物流供應鏈股份有限公司
67	83046896	飛斯影像攝影有限公司

序號	公司/機構統一編號	公司機構名稱
68	33503502	新北市私立復興商工
69	86381252	台灣松下銷售股份有限公司
70	73625988	財團法人科技生態發展公益基金會
71	52653760	邦捷股份有限公司
72	35878722	台灣資生堂股份有限公司
73	42091586	宜蘭縣立南澳高級中學
74	92026246	安德聯合會計師事務所
75	50869906	久天有限公司
76	04016004	安侯建業聯合會計師事務所
77	01045217	正風聯合會計師事務所
78	21102720	萬國聯合會計事務所
79	04168310	德昌聯合會計師事務所
80	94998251	勤業眾信聯合會計師事務所
81	12953452	基龍米克斯生物科技股份有限公司
82	05076416	財團法人資訊工業策進會
83	03763109	臺北市立大學
84	12862946	尊凰旅行社股份有限公司
85	53460755	丹多爾國際有限公司
86	04967550	凌群電腦股份有限公司
87	78833079	廖晏瑋建築師事務所
88	90655789	台灣資安鑄造股份有限公司
89	28829705	佳景科技股份有限公司
90	23824511	康和綜合證券股份有限公司
91	27266642	詎詮科技有限公司
92	83132457	境碩設計有限公司
93	01060820	國家安全局
94	12961087	高安電檢股份有限公司
95	90285153	天豐新能源股份有限公司
96	70843031	瓦城泰統股份有限公司
97	73502304	嘉藥學校財團法人嘉南藥理大學
98	27953183	磨法生物科技股份有限公司
99	17602060	財團法人中央畜產會
100	01050007	孫文郁建築師事務所
101	13037682	冠緯興業有限公司
102	18499515	社團法人臺灣生態旅遊協會

序號	公司/機構統一編號	公司機構名稱
103	84705426	欣芝實業股份有限公司
104	03729406	國立臺灣圖書館
105	92005214	中華民國景觀學會
106	41113078	國家災害防救科技中心
107	90765548	萬通教育股份有限公司
108	50985335	鶴山重型機車有限公司
109	37300900	淡江大學學校財團法人淡江大學
110	98081322	小水牛實業社
111	80192260	互動國際數位股份有限公司
112	12675697	禾拓規劃設計顧問有限公司
113	85041116	豫青設計有限公司
114	77122419	郭互榮建築師事務所.
115	28016849	宏闊設計顧問有限公司
116	42707598	闊斯國際規劃設計有限公司
117	88184741	大衍聯合建築師事務所
118	86721029	昆騰企業股份有限公司
119	74504300	國立北門高級中學
120	98281790	新竹市立內湖國民中學
121	72801557	許志帆建築師事務所
122	24714702	凱鈺智慧綠建築有限公司
123	48949221	黃士瑋建築師事務所
124	53926705	富胖達股份有限公司
125	18032784	台灣花店協會
126	94079991	潘朵拉傳藝有限公司
127	53773813	樂意傳播股份有限公司
128	84498860	文曄科技股份有限公司
129	53025141	元大證券股份有限公司大松山分公司
130	70778524	富邦綜合證券股份有限公司陽明分公司
131	75579783	農友種苗股份有限公司
132	05707589	山鑫登山潛水體育用品行
133	18492800	有限責任台灣主婦聯盟生活消費合作社
134	16839714	台亞石油股份有限公司
135	28578518	立菽企業有限公司
136	86284701	法源資訊股份有限公司
137	04695235	台灣國際造船股份有限公司

序號	公司/機構統一編號	公司機構名稱
138	84894989	台北大眾捷運股份有限公司
139	69568009	燦坤實業股份有限公司
140	04125805	三軍總醫院附設民眾診療服務處
141	46801807	台灣電力股份有限公司新桃供電區營運處
142	22007273	富強醫材股份有限公司
143	12611863	睿明科技股份有限公司
144	84234755	九福科技顧問股份有限公司
145	70506832	茂德建設股份有限公司
146	13526859	國防部軍備局中山科學研究院電子系統研究所
147	70785139	景碩科技股份有限公司
148	03811904	中央研究院近代史研究所數位資料庫
149	84674198	長洛國際股份有限公司
150	27253745	玉山商業銀行股份有限公司-三重分公司
151	86121480	東森電視事業股份有限公司
152	46618702	行政院農業委員會林務局新竹林區管理處
153	97586963	黎明工程顧問股份有限公司
154	23289139	喬商廣告股份有限公司
155	03750168	台北富邦商業銀行股份有限公司
156	86517510	玉山商業銀行股份有限公司
157	85013771	方居浩斯科技股份有限公司
158	90760494	奧創科技工程有限公司
159	21548498	佛教慈濟醫療財團法人台北慈濟醫院
160	12215548	精技電腦股份有限公司
161	03776505	公路局臺北市區監理所
162	83084379	敘思花藝美學設計有限公司
163	83090891	天母健康有限公司
164	93521286	壹萊特國際有限公司
165	03753600	國立台灣大學醫學院附設醫院
166	60160032	新北市私立潔翎居家長照機構
167	80539426	台塑生醫科技股份有限公司
168	99958172	台北市立聯合醫院
169	88097042	社團法人中華生技醫藥行業協會
170	54367736	真昀健康醫控股份有限公司
171	53006812	新加坡商第一企劃行銷股份有限公司
172	16774374	大桂環境科技股份有限公司

序號	公司/機構統一編號	公司機構名稱
173	03776408	臺北市政府衛生局
174	45119307	樂弟食品有限公司
175	02253037	財團法人淡水文化基金會
176	83630567	喬自然有限公司
177	53687704	緯穎科技服務股份有限公司
178	56920887	泰一企業社
179	15745231	白沙灣自然中心
180	19591531	財團法人善同文教基金會
181	84445772	國泰世紀產物保險股份有限公司
182	24744895	博克雅健康事業股份有限公司
183	97618058	恩緯廣告行銷有限公司
184	03726702	行政院農業委員會林務局
185	03767203	行政院農業委員會林業試驗所(國家林木種原庫)
186	46480100	新竹物流股份有限公司
187	98770235	遠通電收股份有限公司
188	70555349	中天生物科技股份有限公司
189	04757891	廣運機械工程股份有限公司
190	23929058	東捷資訊服務股份有限公司
191	34454640	強生運動科技股份有限公司
192	33193302	新北市板橋區農會
193	04277491	岑祥股份有限公司
194	88361632	漢中茶坊
195	85076901	得壑建設股份有限公司
196	50895720	孔雀魚普惠科技股份有限公司
197	0373502	統編格式不符
198	70766323	凱絡媒體服務股份有限公司
199	22888987	山富國際旅行社股份有限公司
200	29168251	瑞竣科技股份有限公司
201	23451097	達紡企業股份有限公司
202	27327459	百萌實業股份有限公司
203	83689412	道然生技有限公司
204	04140600	建業律師聯合事務所
205	80336843	永豐金證券股份有限公司新店分公司
206	13133518	聞甜芒果有限公司
207	11145904	中華航空股份有限公司

序號	公司/機構統一編號	公司機構名稱
208	31894406	社團法人台灣一起夢想公益協會
209	20382836	財團法人頂新和德文教基金會
210	03783604	台灣區人造纖維製造工業同業公會
211	16674579	大豐開發股份有限公司
212	42639451	酷訊搜索股份有限公司
213	76942543	財團法人雲門舞集文教基金會
214	04268726	晶華國際酒店股份有限公司
215	93763495	勁舞有限公司
216	28705654	聯馥食品股份有限公司
217	42734949	龍天地有限公司
218	29711802	台北市北投區農會
219	86517315	元大商業銀行股份有限公司
220	13469739	進佳蔘藥行
221	38405810	金大興銀樓
222	86125275	鼎泰豐小吃店股份有限公司
223	53536349	日藥本舖股份有限公司
224	93754670	君綺生醫股份有限公司
225	89589328	統一生活事業股份有限公司
226	28699013	貳樓餐飲股份有限公司
227	70537075	統一數網股份有限公司
228	28416134	元大證券股份有限公司淡水分公司
229	23225229	長榮航空股份有限公司
230	99349621	財團法人張老師基金會台北分事務所
231	12540740	萬乘實業股份有限公司
232	69417306	清華友助科技服務有限公司
233	34051920	台達電子工業股份有限公司
234	84483607	佑明電機工程顧問有限公司
235	26713812	四季村養生館
236	42863204	季達職涯諮詢有限公司
237	54175603	誠新國際開發股份有限公司
238	72816670	安捷管理顧問股份有限公司新竹酒店營業處
239	43409251	臺灣華歌爾股份有限公司
240	27935073	富邦人壽保險股份有限公司
241	93609677	橙翌有限公司
242	84149006	健亞生物科技股份有限公司

序號	公司/機構統一編號	公司機構名稱
243	84818364	圖庫實業有限公司
244	53669451	凱基證券股份有限公司-站前分公司
245	20007889	陳澤修建築師事務所
246	89157742	簡單管理顧問有限公司
247	83701990	羅斯特科技有限公司
248	97311466	精誠資訊股份有限公司
249	83171710	恆續科技股份有限公司
250	47164496	景星玻璃行有限公司
251	48947899	臺北市家庭暴力暨性侵害防治中心
252	90511524	翼境科技股份有限公司
253	28847181	興展創意數位有限公司
254	99428575	財團法人阿寶教育基金會
255	92004860	財團法人台北歐洲學校
256	38652305	財團法人雍和藝術教育基金會
257	54342686	露露樂蒙股份有限公司
258	53134176	百辰創新股份有限公司
259	87093357	利昇工程行
260	85039738	精璽創新整合行銷有限公司
261	27907554	諾冠股份有限公司
262	86698478	正龍工程股份有限公司
263	24310737	臺灣樂金生活健康股份有限公司
264	10240211	楚殷舞蹈工作室
265	86297229	裕拓科技有限公司
266	03434016	凱基人壽保險股份有限公司
267	26274567	中華舞蹈學會
268	04190538	財團法人臺北市太陽慈善基金會
269	45498911	查無 (逾時/多次失敗)
270	28761748	亞得力科技股份有限公司
271	89953352	豪紳纖維科技股份有限公司
272	17601816	社團法人台灣婦女展業協會
273	00993535	德律聯合法律事務所
274	27948746	澳大利亞商澳洲國際文教發展股份有限公司
275	03774204	臺北市政府消防局
276	12466782	台灣索理思股份有限公司
277	89400818	昇恒昌股份有限公司

序號	公司/機構統一編號	公司機構名稱
278	04315397	可樂旅遊旅行社股份有限公司
279	84598544	采石科技有限公司
280	16479963	理健貿易股份有限公司
281	12411160	和德昌股份有限公司
282	90051583	用肝在創作有限公司
283	82883796	新科有限公司
284	27535457	鋒形科技有限公司
285	81599196	社團法人中華民國更生少年關懷協會
286	46802307	光宇學校財團法人
287	20082155	財團法人台灣兒童暨家庭扶助基金會台北青角分事務所
288	97988967	有限責任臺北市成功計程車運輸合作社
289	88286389	來啊好時商行
290	53353122	咖碼股份有限公司
291	15458455	臺灣永光化學工業股份有限公司
292	54387748	日商國際西武王子大飯店管理顧問股份有限公司
293	44528635	六和機械股份有限公司
294	67506703	國立東石高級中學
295	04132290	財團法人中華民國紡織業拓展會
296	86649006	杏一醫療用品股份有限公司
297	05072925	中租迪和股份有限公司
298	03750441	臺北市就業服務處
299	01013290	臺北市政府警察局中正第二分局
300	90501693	仁謙文化顧問有限公司
301	54714095	饗樂餐飲實業股份有限公司
302	18014054	山富樂器行
303	35884479	儒鴻企業股份有限公司
304	05601093	財團法人國家同步輻射研究中心
305	27359304	統一多拿滋股份有限公司
306	82880670	億萬文創整合行銷有限公司
307	95049448	采風樂坊
308	04655091	雄獅旅行社股份有限公司
309	37753207	C - C a m e r a t a
310	42483210	青彤樂坊
311	04170821	台北市電腦商業同業公會
312	72901394	北大奇緣動物醫院

序號	公司/機構統一編號	公司機構名稱
313	53315325	力康健康事業股份有限公司
314	22760834	永慶房屋仲介股份有限公司
315	52886971	崇浩光電科技股份有限公司
316	16221417	品全科技有限公司
317	25117554	台灣優衣庫有限公司
318	23932928	星期五股份有限公司
319	80413828	亮宏實業有限公司
320	24584068	正瑋國際健康股份有限公司
321	28480613	晶實科技股份有限公司
322	27348877	金萬林企業股份有限公司
323	43861149	城市商旅股份有限公司
324	52209228	假期國際有限公司
325	80307489	碩益科技股份有限公司
326	11084792	財團法人中華顧問工程司
327	86519539	台新國際商業銀行股份有限公司
328	66815266	友環企業股份有限公司
329	86147849	雄獅資訊科技股份有限公司
330	23732317	文永燙金印刷品有限公司
331	60398757	民主進步黨基隆市黨部
332	45002989	陳陽企業有限公司
333	03374707	國泰人壽保險股份有限公司
334	38203906	新北市立文山國中
335	03777005	臺北市議會
336	16212281	景閣綠化工程股份有限公司
337	28327652	景美科技股份有限公司
338	42428250	金裕記銀樓
339	54663862	必應創造股份有限公司
340	22325002	麗臺科技股份有限公司
341	28687500	台灣文創發展股份有限公司
342	24811866	美商雲達國際科技有限公司
343	53751402	厚聚能源開發股份有限公司
344	12701013	大樂司文創股份有限公司
345	77129222	財團法人經濟資訊推廣中心
346	11569326	財團法人中興工程顧問社
347	69758232	台灣新磐股份有限公司

序號	公司/機構統一編號	公司機構名稱
348	16753440	華威國際科技顧問股份有限公司
349	42821900	穎台科技股份有限公司
350	94504709	花蓮縣衛生局
351	34673407	明台產物保險股份有限公司-板橋分公司
352	94215258	明光鳳山文教有限公司
353	42864935	友迪有限公司
354	23218873	鍊德科技股份有限公司
355	84846066	長盛科技股份有限公司
356	03244705	萬洲化學股份有限公司
357	80386316	永旭保險經紀人股份有限公司
358	08578238	新北市立中正國中
359	16917653	碩彥企業股份有限公司
360	50602999	合泰傳統整復所
361	23535435	欣興電子股份有限公司
362	22327037	永豐餘消費品實業股份有限公司
363	24472036	一起資訊有限公司
364	86548154	人化股份有限公司
365	22446126	上伊美有限公司
366	54992371	丸順農業科技有限公司
367	80653426	大都會汽車客運股份有限公司
368	54327117	大新設計顧問有限公司
369	13538953	小巨人絲竹樂團
370	04861064	中華民國工業安全衛生協會
371	12148598	中興保全科技股份有限公司
372	09441680	太冠國際開發事業有限公司
373	54673741	文安娛樂有限公司
374	14939652	王正源建築師事務所
375	02512007	北都冷凍食品工業股份有限公司
376	91120905	可創活動股份有限公司
377	09822267	台北新生代舞團
378	70789634	台新人壽保險股份有限公司
379	49034506	台灣中油股份有限公司
380	13187345	正旺建設股份有限公司
381	80427273	永智顧問股份有限公司
382	96964951	立臻股份有限公司

序號	公司/機構統一編號	公司機構名稱
383	23060248	全家便利商店股份有限公司
384	80471782	吉恩立數位科技股份有限公司
385	99978206	多姿舞蹈團
386	24690883	安吉氣象決策資訊有限公司
387	53757834	百醫生技有限公司
388	97127855	竹城建設股份有限公司
389	87786870	佛光大學
390	54160714	宏華國際股份有限公司
391	82905449	見怪娛樂有限公司
392	88175588	亞太行銷數位轉型聯盟協會
393	97146687	佳音事業股份有限公司
394	43868585	共享棒球股份有限公司
395	42870303	奈捷生物科技股份有限公司
396	52590999	怡仁生態景觀有限公司
397	29902605	東吳大學
398	66539207	東宙國際文創顧問有限公司
399	91003408	林業及自然保育署屏東分署
400	86494501	法徠麗國際股份有限公司
401	97286918	爭鮮股份有限公司
402	38529517	社團法人好撒瑪麗亞人關懷協會
403	52718617	亮點生態有限公司
404	30854172	俊良貿易股份有限公司
405	80695523	保創科技股份有限公司
406	16436819	南岩半導體股份有限公司
407	04131779	建昇財稅聯合會計師事務所
408	00176051	飛創體能股份有限公司
409	80495118	哲茂工程有限公司
410	23424521	家園工程顧問股份有限公司
411	88399356	格桑美度心理諮商所
412	00968326	財團法人心路社會福利基金會
413	81595754	財團法人都市更新研究發展基金會
414	00968923	財團法人勵馨社會福利事業基金會
415	83579359	圈粉科技行銷股份有限公司
416	03735202	國立台灣師範大學
417	03813207	國立臺灣戲曲學院

序號	公司/機構統一編號	公司機構名稱
418	52011008	國立臺灣體育運動大學
419	94908245	國家生物模式中心
420	25107802	惇陽工程顧問有限公司
421	91017579	探淵科技股份有限公司
422	83715404	烽燧有限公司
423	22555003	統一超商股份有限公司
424	16151427	統一資訊股份有限公司
425	54105781	野聲環境生態有限公司
426	16596569	傑康清潔有限公司
427	97466046	傑優文化事業股份有限公司
428	55787622	凱映國際股份有限公司
429	89773577	創群科技股份有限公司
430	20967351	喜瑪拉雅音樂事業股份有限公司
431	72333724	惠仁冰菓店
432	23638777	華碩電腦股份有限公司
433	23348952	進階生物科技股份有限公司
434	54676971	開展餐飲股份有限公司
435	19997053	新北市三峽區三角湧文化協進會
436	16164794	新睦豐建材股份有限公司
437	16429628	群特科技股份有限公司
438	28112580	聖洋科技股份有限公司
439	43642383	萬能科技大學
440	76662612	萬鈞法律事務所
441	83673592	誠光照明有限公司
442	24542716	精誠科技整合股份有限公司
443	96950197	精實企業管理顧問股份有限公司
444	23609668	聚陽實業股份有限公司
445	19292288	臺中市立四張犁國民中學
446	48977540	臺北市士林運動中心
447	03750786	臺北市動物保護處
448	88178332	臺北表演藝術中心
449	18475817	臺灣崑劇團
450	26111255	輕舞飛揚芭蕾舞團
451	03812501	德明財經科技大學
452	60789322	樓頂創意活動有限公司

序號	公司/機構統一編號	公司機構名稱
453	89471025	歐德文創股份有限公司
454	14731436	潘若迪工作室
455	90680014	賦能港科技股份有限公司
456	89968545	澳登堡股份有限公司
457	64910151	築綠生態有限公司
458	72836818	霍馬工作室
459	86691030	環泥建設開發股份有限公司
460	86380802	聯邦商業銀行股份有限公司
461	27361420	聯創都市更新服務股份有限公司
462	04224170	靈智廣告股份有限公司
463	78322626	財團法人印刷創新科技研究發展中心
464	38651208	榮華表演藝術工作坊
465	16080795	民視文化事業股份有限公司
466	54009056	宇宙方塊股份有限公司
467	01012145	財團法人公共電視文化事業基金會
468	40625776	竹林農場股份有限公司
469	85137288	頂弘設計跟工程行
470	82959628	麥思印刷整合有限公司
471	35068906	中國炭素工業股份有限公司
472	91554872	歡喜學堂推廣協會附設桃園市私立歡喜到宅居家長照機構
473	29902204	臺北市立北投國民中學
474	82903441	薩摩亞商旺隆發展有限公司
475	27768645	得士派科技股份有限公司
476	82829597	學思動力行銷有限公司
477	04541302	鴻海精密工業股份有限公司
478	85046040	蘇打國際有限公司
479	70449143	中興大學
480	82304804	臺北市私立奧斯卡美術技藝短期補習班
481	22866793	飛雁有限公司
482	83549948	十方資源科技股份有限公司
483	89179990	墨兒藝術股份有限公司
484	00513841	月白商行
485	10536951	悟遠劇坊
486	28069900	敦泰電子股份有限公司
487	91077941	惑星空地映画有限公司

序號	公司/機構統一編號	公司機構名稱
488	86651451	雪芄設計顧問有限公司
489	16777983	精鼎公關顧問有限公司
490	95191330	私立新米蘭音樂短期補習班
491	03723402	國家發展委員會
492	29903105	台北海洋科技大學
493	54521549	宏鈦工程有限公司
494	52813416	遠龍國際旅行社股份有限公司
495	90465556	述思實業股份有限公司
496	84819526	鉅騰科技股份有限公司
497	23740512	三立電視股份有限公司
498	89631536	肯夢國際股份有限公司
499	55757107	凱翊音樂企業有限公司
500	18029789	台北市民交響樂團